


# **EINWOHNERGEMEINDE SIGNAU**



**HRM2**

**JAHRESRECHNUNG 2016**

<b>Inhaltsverzeichnis</b>		<b>Seite</b>
<b>1.</b>	<b>Berichterstattung</b>	
1.1	Bericht	4
1.1.1	Erfolgsrechnung	5
1.1.2	Spezialfinanzierungen	6
1.1.3	Übrige Spezialfinanzierungen	6
1.1.4	Investitionsrechnung	6
1.1.5	Bilanz	6
1.1.6	Nachkredite	6
1.2	Spezialfinanzierungen (Auswertung)	7
<b>2</b>	<b>Eckdaten</b>	
2.1	Übersicht (Auswertung)	8
2.2	Selbstfinanzierung / Finanzierungsergebnis (Auswertung)	9
2.3.1	Gesamthaushalt (Auswertung)	10
2.3.2	Allgemeiner Haushalt (Auswertung)	11
2.3.3	Spezialfinanzierung Wasser (Auswertung)	12
2.3.4	Spezialfinanzierung Abwasser (Auswertung)	13
2.3.5	Spezialfinanzierung Abfall (Auswertung)	14
2.3.6	Spezialfinanzierung Feuerwehr (Auswertung)	15
<b>3</b>	<b>Bilanz</b>	<b>16</b>
<b>4</b>	<b>Funktionen</b>	
4.1	Erfolgsrechnung nach Funktionen (Auswertung)	17
4.1.1	Kommentar zur Erfolgsrechnung	18 – 25
4.2	Investitionsrechnung (Auswertung und Kommentar)	26 – 27
<b>5</b>	<b>Sachgruppen</b>	
5.1	Erfolgsrechnung nach Sachgruppen (Auswertung)	28
5.2	Investitionsrechnung nach Sachgruppen (Auswertung)	29
<b>6</b>	<b>Geldflussrechnung</b>	<b>30 – 34</b>

<b>7</b>	<b>Finanzkennzahlen</b>	
7.1	Gesamthaushalt	34 – 35
7.2	Allgemeiner Haushalt	35
7.3	Spezialfinanzierung Wasserversorgung	36
7.4	Spezialfinanzierung Abwasserentsorgung	36
7.5	Spezialfinanzierung Abfall	36
<b>8</b>	<b>Antrag der Exekutive</b>	<b>37</b>
<b>9</b>	<b>Bestätigungsbericht</b>	<b>38</b>
<b>10</b>	<b>Genehmigung der Jahresrechnung</b>	<b>39</b>
<b>11</b>	<b>Anhang</b>	
11.1	Regelwerk	40 – 41
11.2	Grundlagen der Jahresrechnung	41
11.3	Eigenkapitalnachweis	42
11.4	Rückstellungsspiegel	43
11.5	Beteiligungsspiegel	44 – 51
11.6	Gewährleistungsspiegel	52
11.7	Anlagespiegel	53
11.8.1	Verpflichtungskredite Investitionsrechnung	54 – 55
11.8.2	Nachkredite Erfolgsrechnung	56 – 57
11.9.1	Wiederbeschaffungswert Wasserversorgung	58 – 60
11.9.2	Wiederbeschaffungswert Abwasserentsorgung	61
		62
<b>12</b>	<b>Details zur Jahresrechnung</b>	
12.1	Bilanz	63 – 69
12.1.1	Anlagespiegel nach Bilanzkonto	70 – 71
12.2	Erfolgsrechnung nach Funktionen	72 – 100
12.3	Erfolgsrechnung nach Sachgruppen	101 – 136
12.4	Investitionsrechnung nach Funktionen	137 – 140
12.5	Investitionsrechnung nach Sachgruppen	141 – 142

**1 Berichterstattung**

**1.1 Bericht**

**Allgemeines**

Die Jahresrechnung 2016 der Einwohnergemeinde Signau wurde erstmals nach dem Rechnungslegungsmodell HRM2 gemäss Art. 70 Gemeindegesetz (GG, BSG 170.11) erstellt. Die Ergebnisse aus dem Jahr 2015 wurden unter HRM1 gebucht, sind nicht ins HRM2 übertragen worden und fehlen deshalb. Für die Buchhaltung stand das EDV-System ABACUS zur Verfügung. Verantwortlich für die Rechnungsführung ist Mathias Fankhauser, Finanzverwalter der Gemeinde Signau, im Amt seit 1. Dezember 2007.

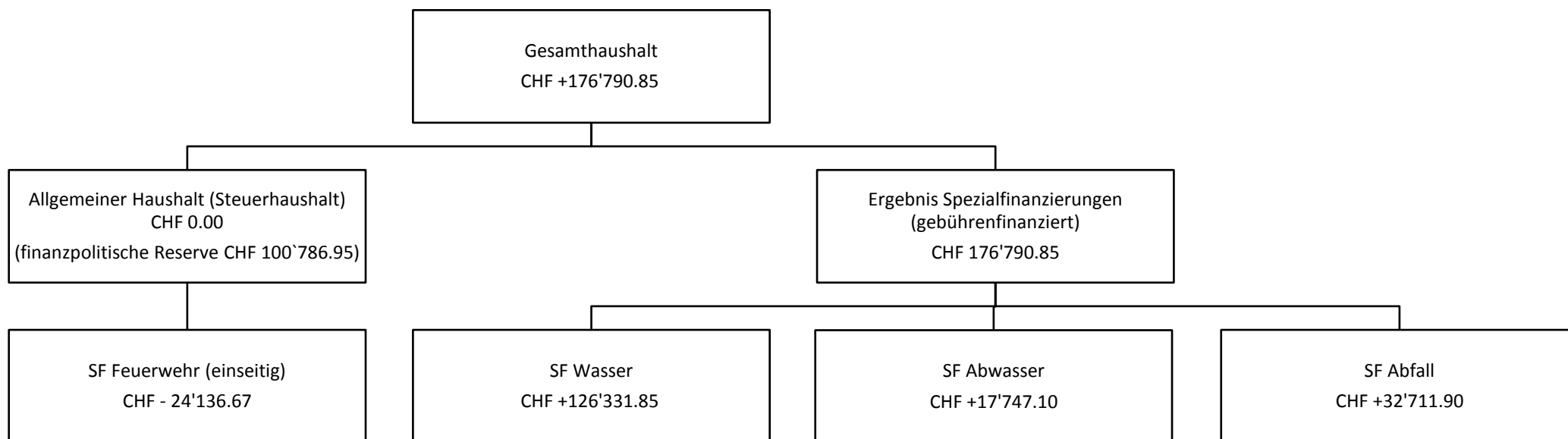
**Budget 2016 (Vorgaben und Ergebnisse)**

Allgemeiner Haushalt	SF Feuerwehr	SF Wasser	SF Abwasser*	SF Abfall*
Gemeindesteueranlage 1.94 Liegenschaftssteuer 1.2% a.W. Hundetaxe: CHF 50.00 pro Hund	5% der Staatssteuer, min. CHF 100.00, max. Fr. 400.00	Grundtaxe: CHF 4.50 pro BW* pro m <sup>3</sup> Wasser: CHF 1.70*	Grundtaxe: Fr. 5.00 pro BW* pro m <sup>3</sup> Abwasser: CHF 1.30*	Grundtaxe: CHF 100.00 pro Haushalt oder Gewerbe* Sackgebühr gem. AVAG Containerleerung Fr. 0.23 pro kg*
CHF -201'000	CHF -30'580	CHF -16'540	CHF -73'330	CHF -11'710

\* exkl. Mehrwertsteuer

**Ergebnisse 2016**

Nach HRM2 muss das Ergebnis des Gesamthaushalts von der Gemeindeversammlung genehmigt werden.



### 1.1.1 Erfolgsrechnung

#### Ergebnis Gesamthaushalt

Der Gesamthaushalt schliesst mit einem Ertragsüberschuss von CHF 176`790.85 ab. Budgetiert war ein Aufwandüberschuss von CHF 333`160.00. Die Besserstellung gegenüber dem Budget 2016 beträgt CHF 509`950.85.

#### Ergebnis Allgemeiner Haushalt

Der Allgemeine Haushalt schliesst nach Vornahme der systembedingten zusätzlichen Abschreibungen ausgeglichen ab (siehe Abschreibungen). Budgetiert war ein Aufwandüberschuss von CHF 201`000.00.

#### 30 Personalaufwand

Der Personalaufwand ist CHF 161`217.80 tiefer als budgetiert. Tiefere Lohnkosten bei den Schulliegenschaften und den Gemeindestrassen sind die Hauptgründe dafür.

#### 31 Sachaufwand

Der Sachaufwand liegt CHF 286`385.38 tiefer als budgetiert. Grund sind weniger Dienstleistungen Dritter und Honorare sowie tiefere Kosten beim baulichen und betrieblichen Unterhalt.

#### 33 Abschreibungen

Das bestehende Verwaltungsvermögen (Art. T2-4 Abs. 1 Ziff. 1. Bis 4., Übergangsbestimmungen GV) wurde per 01.01.2016 zu Buchwerten in HRM2 übernommen und beträgt CHF 4`199`370.90, davon sind im Allgemeinen Haushalt CHF 3`432`000.00 bilanziert. Dieses wird innert 12 Jahren (CHF 286`000.00/Jahr) abgeschrieben. Die ordentlichen Abschreibungen nach Nutzungsdauer betragen CHF 173`462.35.

Systembedingte zusätzliche Abschreibungen (Art. 84 GV) müssen vorgenommen werden, wenn der Allgemeine Haushalt einen Ertragsüberschuss ausweist und die ordentlichen Abschreibungen kleiner als die Nettoinvestitionen sind. Im Rechnungsjahr 2016 mussten CHF 100`786.95 systembedingte zusätzliche Abschreibungen vorgenommen werden.

#### 36 Transferaufwand

Im Transferaufwand sind Ausgaben für Kantone und andere Gemeinwesen enthalten. Der Minderaufwand gegenüber dem Budget beträgt CHF 91`669.91.

#### 40 Fiskalertrag

Der Fiskalertrag ist CHF 133`141.52 tiefer als budgetiert. Vor allem die Einnahmen aus den direkten Steuern liegen mit CHF 176`156.92 unter dem Budget. Dafür sind die übrigen Steuern (Grundstückgewinnsteuern) CHF 55`765.90 über dem Budget.

#### 42 Entgelte

Die Entgelte (bestehend hauptsächlich aus Gebühren) sind CHF 111`074.51 höher ausgefallen als budgetiert. Grund dafür sind die höheren Anschlussgebühren bei Wasser und Abwasser.

#### 462 Finanz- und Lastenausgleich

Die Einnahmen aus dem Finanz- und Lastenausgleich betragen netto CHF 1`540`538.00. Dies entspricht einer Mindereinnahme gegenüber dem Budget von CHF 36`394.00.

**1.1.2 Spezialfinanzierungen****7101 SF Wasserversorgung**

Die Wasserversorgung (Funktion 7101) schliesst mit einem Ertragsüberschuss von CHF 126'331.85 ab. Budgetiert war ein Aufwandüberschuss von CHF 16'540.00. Die Besserstellung gegenüber dem Budget 2016 beträgt CHF 142'871.85. Das Eigenkapital (früher Rechnungsausgleich) der SF Wasserversorgung (Konto: 29001.01) beträgt CHF 452'404.45. Der Bestand des Werterhalts (Konto: 29301.01) beläuft sich auf CHF 0.00.

**7201 SF Abwasserentsorgung**

Die Abwasserentsorgung (Funktion 7201) schliesst mit einem Ertragsüberschuss von CHF 17'747.10 ab. Budgetiert war ein Aufwandüberschuss von CHF 73'330.00. Die Besserstellung gegenüber dem Budget 2016 beträgt CHF 91'077.10. Das Eigenkapital (früher Rechnungsausgleich) der SF Abwasserentsorgung (Konto: 29002.01) beträgt CHF 572'841.97. Der Bestand des Werterhalts (Konto: 29302.01) beläuft sich auf CHF 494'901.65.

**7301 SF Abfall**

Die Abfallentsorgung (Funktion 7301) schliesst mit einem Ertragsüberschuss von CHF 32'711.90 ab. Budgetiert war ein Aufwandüberschuss von Fr. 11'710.00. Die Besserstellung gegenüber dem Budget 2016 beträgt CHF 44'421.90. Das Eigenkapital (früher Rechnungsausgleich) des SF Abfall (Konto: 29003.01) beträgt CHF 129'927.31.

**1.1.3 Übrige Spezialfinanzierungen (SF) mit Gemeindereglement****1500 SF Feuerwehr (einseitig)**

Die Feuerwehr (Funktion 1500) wird als einseitige Spezialfinanzierung geführt und schliesst mit einem Aufwandüberschuss von CHF 24'136.67 ab. Budgetiert war ein Aufwandüberschuss von CHF 30'580.00. Die Besserstellung gegenüber dem Budget 2016 beträgt CHF 6'443.33. Das Eigenkapital (früher Rechnungsausgleich) der SF Feuerwehr (Konto: 29000.01) beträgt CHF 144'830.68.

**1.1.4 Investitionsrechnung**

Es wurden Nettoinvestitionen von CHF 1'024'843.75 getätigt. Budgetiert waren Nettoinvestitionen von CHF 1'930'100.00. Grund der tieferen Nettoinvestitionen ist einerseits die spätere Sanierung der Schiessanlage Moos und Bubenei sowie die Verzögerungen bei den Fernsehaufnahmen der ARA-Leitung im Dorf Signau.

**1.1.5 Bilanz**

Die Bilanzsumme beträgt per 31.12.2016 CHF 11'245'600.74 (Vorjahr: CHF 11'200'753.39). Davon beläuft sich das Finanzvermögen auf CHF 6'480'848.44 (Vorjahr: CHF 7'001'382.49). Gegenüber dem Vorjahr entspricht dies einer Abnahme von CHF 520'534.05. Das Verwaltungsvermögen beträgt per 31.12.2016 CHF 4'764'752.30 (Vorjahr: CHF 4'199'370.90), was einer Zunahme von CHF 565'381.40 entspricht. Das Fremdkapital verzeichnet einen Rückgang von CHF 344'950.83 auf neu CHF 7'346'234.59 (Vorjahr: 7'691'185.42). Grund dafür ist ein Rückgang von rund CHF 350'000.00 bei dem Fonds für Armen und bedürftigen Kranken in der Gemeinde Signau. Das Eigenkapital (SG 29) beträgt per 31.12.2016 CHF 3'899'366.15 (Vorjahr: CHF 3'509'567.97, was einer Zunahme von CHF 389'798.18 entspricht. Das massgebende Eigenkapital (299, Allgemeiner Haushalt) beläuft sich auf CHF 1'727'686.44 (wie im Vorjahr).

**1.1.6 Nachkredite**

Es werden nur Nachkredite grösser als CHF 5'000.00 aufgeführt.

Total	CHF	1'118'377.50	davon:
Gebunden	CHF	1'003'909.45	
GR Kompetenz	CHF	67'377.10	
GV Kompetenz	CHF	0.00	

**1.2 Spezialfinanzierungen**

(Gebührenfinanzierte Bereiche gemäss Art. 30 Bst. b FHDV)

<b>SF Wasserentsorgung</b>	<b>Rechnung 2016</b>	<b>Budget 2016</b>
Erfolg	126'331.85	-16'540.00
Verwaltungsvermögen HRM1	407'117.00	0.00
Verwaltungsvermögen HRM2	171'001.25	310'130.65
Bestand Werterhalt	0.00	0.00
Bestand SF	452'404.45	326'072.60

<b>SF Abwasserentsorgung</b>	<b>Rechnung 2016</b>	<b>Budget 2016</b>
Erfolg	17'747.10	-73'330.00
Verwaltungsvermögen HRM2	42'105.00	0.00
Bestand Werterhalt	494'901.65	368'160.15
Bestand SF	572'841.97	555'094.87

<b>SF Abfall</b>	<b>Rechnung 2016</b>	<b>Budget 2016</b>
Erfolg	32'711.90	-11'710.00
Verwaltungsvermögen HRM1	60'500.00	66'000.00
Bestand SF	129'927.31	97'215.41

**2 Eckdaten****2.1 Übersicht**

	<b>Rechnung 2016</b>	<b>Budget 2016</b>	<b>Rechnung 2015</b>
<b>Jahresergebnis ER Gesamthaushalt</b>	<b>176'850.85</b>	<b>-333'160.00 *</b>	
<b>Jahresergebnis ER Allgemeiner Haushalt</b>		<b>-201'000.00</b>	
<b>Jahresergebnis Spezialfinanzierungen</b>	<b>176'850.85</b>	<b>-132'160.00</b>	
Steuerertrag natürliche Personen	4'068'843.08	4'245'000.00	
Steuerertrag juristische Personen	135'749.50	148'000.00	
Liegenschaftssteuer	391'204.75	383'000.00	
Nettoinvestitionen	1'024'843.75	1'930'100.00	
Bestand Finanzvermögen	6'480'848.44		7'001'382.49
Bestand Verwaltungsvermögen Gesamthaushalt	4'764'752.30		4'199'370.90
Bestand Verwaltungsvermögen Allgemeiner Haushalt	4'084'029.05		3'823'240.25
Bestand Verwaltungsvermögen Spezialfinanzierungen	680'723.25		376'130.65
Fremdkapital	7'346'234.59		7'691'185.42
Eigenkapital	3'899'366.15		3'509'567.97
Reserven	100'786.95		
Bilanzüberschuss /-fehlbetrag *inkl. Aufwandüberschuss FW	1'727'686.44		1'727'686.44



2.2	Selbstfinanzierung / Finanzierungsergebnis	Rechnung 2016	Budget 2016	Rechnung 2015
90	Ergebnis Gesamthaushalt	176'850.85	-132'160.00	
33	Abschreibung Verwaltungsvermögen	459'462.35	560'210.00	
35	Einlagen in Fonds und Spezialfinanzierungen	271'558.00	301'600.00	
45	Entnahmen aus Fonds und Spezialfinanzierungen	-171'830.12	-159'950.00	
364	Wertberichtigung Darlehen Verwaltungsvermögen			
365	Wertberichtigung Beteiligungen Verwaltungsvermögen			
366	Abschreibungen Investitionsbeiträge			
383	Zusätzliche Abschreibungen			
389	Einlagen in das Eigenkapital	114'141.95		
489	Entnahmen aus dem Eigenkapital	-1'394.40		
<b>Selbstfinanzierung</b>		<b>848'788.63</b>	<b>569'700.00</b>	
<b>Nettoinvestitionen</b>				
5	Investitionsausgaben	1'042'528.90	2'247'500.00	
6	Investitionseinnahmen	17'685.15	317'400.00	
<b>Nettoinvestitionen</b>		<b>1'024'843.75</b>	<b>1'930'100.00</b>	
<b>Finanzierungsergebnis</b>		<b>-176'055.12</b>	<b>-1'360'400.00</b>	

**2.3 Gestufte Erfolgsausweise**

<b>2.3.1</b>	<b>Gesamthaushalt</b>	<b>Rechnung 2016</b>	<b>Budget 2016</b>	<b>Rechnung 2015</b>
	<b>Betrieblicher Aufwand</b>			
30	Personalaufwand	1'380'422.20	1'541'640.00	0.00
31	Sach- und übriger Betriebsaufwand	1'697'094.62	1'983'480.00	0.00
33	Abschreibungen Verwaltungsvermögen	459'462.35	560'210.00	0.00
35	Einlagen Fonds und Spezialfinanzierungen	271'558.00	301'600.00	0.00
36	Transferaufwand	5'658'770.09	5'750'440.00	0.00
37	Durchlaufende Beiträge	0.00	0.00	0.00
	<b>Betrieblicher Aufwand</b>	<b>9'467'307.26</b>	<b>10'137'370.00</b>	<b>0.00</b>
	<b>Betrieblicher Ertrag</b>			
40	Fiskalertrag	4'818'858.48	4'952'000.00	0.00
41	Regalien und Konzessionen	85'284.00	85'000.00	0.00
42	Entgelte	1'457'594.51	1'346'520.00	0.00
43	Verschiedene Erträge	13'415.00	0.00	0.00
45	Entnahmen Fonds u. Spezialfinanzierungen	171'830.12	159'950.00	0.00
46	Transferertrag	3'197'097.25	3'280'040.00	0.00
47	Durchlaufende Beiträge	0.00	0.00	0.00
	<b>Betrieblicher Ertrag</b>	<b>9'744'079.36</b>	<b>9'823'510.00</b>	<b>0.00</b>
	<b>Ergebnis aus betrieblicher Tätigkeit</b>	<b>276'772.10</b>	<b>-313'860.00</b>	<b>0.00</b>
34	Finanzaufwand	130'387.65	132'650.00	0.00
44	Finanzertrag	143'213.95	113'350.00	0.00
	<b>Ergebnis aus Finanzierung</b>	<b>12'826.30</b>	<b>-19'300.00</b>	<b>0.00</b>
	<b>Operatives Ergebnis</b>	<b>289'598.40</b>	<b>-333'160.00</b>	<b>0.00</b>
38	Ausserordentlicher Aufwand	114'201.95	0.00	0.00
48	Ausserordentlicher Ertrag	1'394.40	0.00	0.00
	<b>Ausserordentliches Ergebnis</b>	<b>-112'807.55</b>	<b>0.00</b>	<b>0.00</b>
	<b>Gesamtergebnis Erfolgsrechnung</b>	<b>176'790.85</b>	<b>-333'160.00</b>	<b>0.00</b>
	(+ = Ertragsüberschuss / - = Aufwandüberschuss)			

2.3.2	Allgemeiner Haushalt	Rechnung 2016	Budget 2016	Rechnung 2015
	<b>Betrieblicher Aufwand</b>			
30	Personalaufwand	1'350'621.80	1'501'420.00	0.00
31	Sach- und übriger Betriebsaufwand	1'390'163.02	1'598'680.00	0.00
33	Abschreibungen Verwaltungsvermögen	309'145.85	408'260.00	0.00
35	Einlagen Fonds und Spezialfinanzierungen	0.00	0.00	0.00
36	Transferaufwand	5'362'004.79	5'435'830.00	0.00
37	Durchlaufende Beiträge	0.00	0.00	0.00
	<b>Betrieblicher Aufwand</b>	<b>8'411'935.46</b>	<b>8'944'190.00</b>	<b>0.00</b>
	<b>Betrieblicher Ertrag</b>			
40	Fiskalertrag	4'818'858.48	4'952'000.00	0.00
41	Regalien und Konzessionen	85'284.00	85'000.00	0.00
42	Entgelte	387'788.71	414'920.00	0.00
43	Verschiedene Erträge	13'415.00	0.00	0.00
45	Total Entnahmen Fonds u. Spezialfinanzierungen	27'013.62	14'000.00	0.00
46	Transferertrag	3'188'909.00	3'272'390.00	0.00
47	Durchlaufende Beiträge	0.00	0.00	0.00
	<b>Betrieblicher Ertrag</b>	<b>8'521'268.81</b>	<b>8'738'310.00</b>	<b>0.00</b>
	<b>Ergebnis aus betrieblicher Tätigkeit</b>	<b>109'333.35</b>	<b>-205'880.00</b>	<b>0.00</b>
34	Finanzaufwand	130'387.65	131'350.00	0.00
44	Finanzertrag	133'861.85	105'650.00	0.00
	<b>Ergebnis aus Finanzierung</b>	<b>3'474.20</b>	<b>-25'700.00</b>	<b>0.00</b>
	<b>Operatives Ergebnis</b>	<b>112'807.55</b>	<b>-231'580.00</b>	<b>0.00</b>
38	Ausserordentlicher Aufwand	114'201.95	0.00	0.00
48	Ausserordentlicher Ertrag	1'394.40	0.00	0.00
	<b>Ausserordentliches Ergebnis</b>	<b>-112'807.55</b>	<b>0.00</b>	<b>0.00</b>
	<b>Gesamtergebnis Erfolgsrechnung</b>	<b>0.00</b>	<b>-231'580.00</b>	<b>0.00</b>
	(+ = Ertragsüberschuss / - = Aufwandüberschuss)			

2.3.3	Spezialfinanzierung Wasserversorgung	Rechnung 2016	Budget 2016	Rechnung 2015
	<b>Betrieblicher Aufwand</b>			
30	Personalaufwand	20'872.15	23'730.00	0.00
31	Sach- und übriger Betriebsaufwand	63'233.30	121'000.00	0.00
33	Abschreibungen Verwaltungsvermögen	144'283.00	144'300.00	0.00
35	Einlagen Fonds und Spezialfinanzierungen	144'283.00	154'300.00	0.00
36	Transferaufwand	37'043.15	42'610.00	0.00
37	Durchlaufende Beiträge	0.00	0.00	0.00
	<b>Betrieblicher Aufwand</b>	<b>409'714.60</b>	<b>485'940.00</b>	<b>0.00</b>
	<b>Betrieblicher Ertrag</b>			
40	Fiskalertrag	0.00	0.00	0.00
41	Regalien und Konzessionen	0.00	0.00	0.00
42	Entgelte	386'053.85	320'900.00	0.00
43	Verschiedene Erträge	0.00	0.00	0.00
45	Total Entnahmen Fonds u. Spezialfinanzierungen	144'283.00	144'300.00	0.00
46	Transferertrag	5'629.90	5'500.00	0.00
47	Durchlaufende Beiträge	0.00	0.00	0.00
	<b>Betrieblicher Ertrag</b>	<b>535'966.75</b>	<b>470'700.00</b>	<b>0.00</b>
	<b>Ergebnis aus betrieblicher Tätigkeit</b>	<b>126'252.15</b>	<b>-15'240.00</b>	<b>0.00</b>
34	Finanzaufwand	0.00	1'300.00	0.00
44	Finanzertrag	79.70	0.00	0.00
	<b>Ergebnis aus Finanzierung</b>	<b>79.70</b>	<b>-1'300.00</b>	<b>0.00</b>
	<b>Operatives Ergebnis</b>	<b>126'331.85</b>	<b>-16'540.00</b>	<b>0.00</b>
38	Ausserordentlicher Aufwand	0.00	0.00	0.00
48	Ausserordentlicher Ertrag	0.00	0.00	0.00
	<b>Ausserordentliches Ergebnis</b>	<b>0.00</b>	<b>0.00</b>	<b>0.00</b>
	<b>Gesamtergebnis Erfolgsrechnung</b>	<b>126'331.85</b>	<b>-16'540.00</b>	<b>0.00</b>
	(+ = Ertragsüberschuss / - = Aufwandüberschuss)			

2.3.4	Spezialfinanzierung Abwasserentsorgung	Rechnung 2016	Budget 2016	Rechnung 2015
	<b>Betrieblicher Aufwand</b>			
30	Personalaufwand	3'215.00	8'980.00	0.00
31	Sach- und übriger Betriebsaufwand	31'061.35	16'200.00	0.00
33	Abschreibungen Verwaltungsvermögen	533.50	1'650.00	0.00
35	Einlagen Fonds und Spezialfinanzierungen	127'275.00	147'300.00	0.00
36	Transferaufwand	224'055.65	239'000.00	0.00
37	Durchlaufende Beiträge	0.00	0.00	0.00
	<b>Betrieblicher Aufwand</b>	<b>386'140.50</b>	<b>413'130.00</b>	<b>0.00</b>
	<b>Betrieblicher Ertrag</b>			
40	Fiskalertrag	0.00	0.00	0.00
41	Regalien und Konzessionen	0.00	0.00	0.00
42	Entgelte	398'737.80	335'000.00	0.00
43	Verschiedene Erträge	0.00	0.00	0.00
45	Total Entnahmen Fonds u. Spezialfinanzierungen	533.50	1'650.00	0.00
46	Transferertrag	0.00	0.00	0.00
47	Durchlaufende Beiträge	0.00	0.00	0.00
	<b>Betrieblicher Ertrag</b>	<b>399'271.30</b>	<b>336'650.00</b>	<b>0.00</b>
	<b>Ergebnis aus betrieblicher Tätigkeit</b>	<b>13'130.80</b>	<b>-76'480.00</b>	<b>0.00</b>
34	Finanzaufwand	0.00	0.00	0.00
44	Finanzertrag	4'616.30	3'150.00	0.00
	<b>Ergebnis aus Finanzierung</b>	<b>4'616.30</b>	<b>3'150.00</b>	<b>0.00</b>
	<b>Operatives Ergebnis</b>	<b>17'747.10</b>	<b>-73'330.00</b>	<b>0.00</b>
38	Ausserordentlicher Aufwand	0.00	0.00	0.00
48	Ausserordentlicher Ertrag	0.00	0.00	0.00
	<b>Ausserordentliches Ergebnis</b>	<b>0.00</b>	<b>0.00</b>	<b>0.00</b>
	<b>Gesamtergebnis Erfolgsrechnung</b>	<b>17'747.10</b>	<b>-73'330.00</b>	<b>0.00</b>
	(+ = Ertragsüberschuss / - = Aufwandüberschuss)			

2.3.5	Spezialfinanzierung Abfall	Rechnung 2016	Budget 2016	Rechnung 2015
	<b>Betrieblicher Aufwand</b>			
30	Personalaufwand	5'713.25	7'510.00	0.00
31	Sach- und übriger Betriebsaufwand	212'636.95	247'600.00	0.00
33	Abschreibungen Verwaltungsvermögen	5'500.00	6'000.00	0.00
35	Einlagen Fonds und Spezialfinanzierungen	0.00	0.00	0.00
36	Transferaufwand	35'666.50	33'000.00	0.00
37	Durchlaufende Beiträge	0.00	0.00	0.00
	<b>Betrieblicher Aufwand</b>	<b>259'516.70</b>	<b>294'110.00</b>	<b>0.00</b>
	<b>Betrieblicher Ertrag</b>			
40	Fiskalertrag	0.00	0.00	0.00
41	Regalien und Konzessionen	0.00	0.00	0.00
42	Entgelte	285'014.15	275'700.00	0.00
43	Verschiedene Erträge	0.00	0.00	0.00
45	Total Entnahmen Fonds u. Spezialfinanzierungen	0.00	0.00	0.00
46	Transferertrag	2'558.35	2'150.00	0.00
47	Durchlaufende Beiträge	0.00	0.00	0.00
	<b>Betrieblicher Ertrag</b>	<b>287'572.50</b>	<b>277'850.00</b>	<b>0.00</b>
	<b>Ergebnis aus betrieblicher Tätigkeit</b>	<b>28'055.80</b>	<b>-16'260.00</b>	<b>0.00</b>
34	Finanzaufwand	0.00	0.00	0.00
44	Finanzertrag	4'656.10	4'550.00	0.00
	<b>Ergebnis aus Finanzierung</b>	<b>4'656.10</b>	<b>4'550.00</b>	<b>0.00</b>
	<b>Operatives Ergebnis</b>	<b>32'711.90</b>	<b>-11'710.00</b>	<b>0.00</b>
38	Ausserordentlicher Aufwand	0.00	0.00	0.00
48	Ausserordentlicher Ertrag	0.00	0.00	0.00
	<b>Ausserordentliches Ergebnis</b>	<b>0.00</b>	<b>0.00</b>	<b>0.00</b>
	<b>Gesamtergebnis Erfolgsrechnung</b>	<b>32'711.90</b>	<b>-11'710.00</b>	<b>0.00</b>
	(+ = Ertragsüberschuss / - = Aufwandüberschuss)			

2.3.6	Spezialfinanzierung Feuerwehr	Rechnung 2016	Budget 2016	Rechnung 2015
	<b>Betrieblicher Aufwand</b>			
30	Personalaufwand	0.00	0.00	0.00
31	Sach- und übriger Betriebsaufwand	32'123.55	43'950.00	0.00
33	Abschreibungen Verwaltungsvermögen	0.00	0.00	0.00
35	Einlagen Fonds und Spezialfinanzierungen	0.00	0.00	0.00
36	Transferaufwand	135'016.47	152'530.00	0.00
37	Durchlaufende Beiträge	0.00	0.00	0.00
	<b>Betrieblicher Aufwand</b>	<b>167'140.02</b>	<b>196'480.00</b>	<b>0.00</b>
	<b>Betrieblicher Ertrag</b>			
40	Fiskalertrag	0.00	0.00	0.00
41	Regalien und Konzessionen	0.00	0.00	0.00
42	Entgelte	142'158.50	130'000.00	0.00
43	Verschiedene Erträge	0.00	0.00	0.00
45	<b>Total Entnahmen Fonds u. Spezialfinanzierungen</b>	<b>24'136.67</b>	<b>0.00</b>	<b>0.00</b>
46	Transferertrag	0.00	35'000.00	0.00
47	Durchlaufende Beiträge	0.00	0.00	0.00
	<b>Betrieblicher Ertrag</b>	<b>166'295.17</b>	<b>165'000.00</b>	<b>0.00</b>
	<b>Ergebnis aus betrieblicher Tätigkeit</b>	<b>-844.85</b>	<b>-31'480.00</b>	<b>0.00</b>
34	Finanzaufwand	0.00	0.00	0.00
44	Finanzertrag	844.85	900.00	0.00
	<b>Ergebnis aus Finanzierung</b>	<b>844.85</b>	<b>900.00</b>	<b>0.00</b>
	<b>Operatives Ergebnis</b>	<b>0.00</b>	<b>-30'580.00</b>	<b>0.00</b>
38	Ausserordentlicher Aufwand	0.00	0.00	0.00
48	Ausserordentlicher Ertrag	0.00	0.00	0.00
	<b>Ausserordentliches Ergebnis</b>	<b>0.00</b>	<b>0.00</b>	<b>0.00</b>
	<b>Gesamtergebnis Erfolgsrechnung</b>	<b>0.00</b>	<b>-30'580.00</b>	<b>0.00</b>
	(+ = Ertragsüberschuss / - = Aufwandüberschuss)			

<b>3</b>	<b>Bilanz</b>	<b>1.1.2016</b>	<b>Zuwachs</b>	<b>Abgang</b>	<b>31.12.2016</b>
<b>1</b>	<b>Aktiven</b>	<b>11'200'753.39</b>	<b>32'238'949.99</b>	<b>32'194'102.64</b>	<b>11'245'600.74</b>
<b>10</b>	<b>Finanzvermögen</b>	<b>7'001'382.49</b>	<b>31'094'344.19</b>	<b>31'614'878.24</b>	<b>6'480'848.44</b>
100	Flüssige Mittel u. kurzfrist. Geldanlagen	3'265'617.55	10'686'390.31	11'889'103.47	2'062'904.39
101	Forderungen	3'686'244.34	19'954'486.78	19'710'119.67	3'930'611.45
102	Kurzfristige Finanzanlagen	15'147.90	25.85		15'173.75
104	Aktive Rechnungsabgrenzungen	14'260.70		14'260.70	
107	Finanzanlagen	20'112.00		1'394.40	18'717.60
108	Sachanlagen FV		453'441.25		453'441.25
<b>14</b>	<b>Verwaltungsvermögen</b>	<b>4'199'370.90</b>	<b>1'144'605.80</b>	<b>579'224.40</b>	<b>4'764'752.30</b>
140	Sachanlagen VV	4'189'865.90	1'144'605.80	579'224.40	4'755'247.30
145	Beteiligungen, Grundkapitalien	9'505.00			9'505.00
<b>2</b>	<b>Passiven</b>	<b>11'200'753.39</b>	<b>13'192'154.82</b>	<b>13'147'307.47</b>	<b>11'245'600.74</b>
<b>20</b>	<b>Fremdkapital</b>	<b>7'691'185.42</b>	<b>12'629'132.12</b>	<b>12'974'082.95</b>	<b>7'346'234.59</b>
200	Laufende Verbindlichkeiten	919'630.92	12'516'162.12	12'550'369.80	885'423.24
204	Passive Rechnungsabgrenzungen	104'697.20	107'083.85	59'697.20	152'083.85
206	Langfristige Finanzverbindlichkeiten	5'500'000.00			5'500'000.00
209	Verbindlichk.ggü.SF u.Fonds im FK	1'166'857.30	5'886.15	364'015.95	808'727.50
<b>29</b>	<b>Eigenkapital</b>	<b>3'509'567.97</b>	<b>563'022.70</b>	<b>173'224.52</b>	<b>3'899'366.15</b>
290	Verpfl.(+),Vorschüsse(-)ggü.Spezialfin.	1'147'350.23	176'790.85	24'136.67	1'300'004.41
293	Vorfinanzierungen	625'084.10	285'444.90	147'693.45	762'835.55
294	Reserven		100'786.95		100'786.95
296	Neubewertungsreserve Finanzvermögen	9'447.20		1'394.40	8'052.80
299	Bilanzüberschuss /-fehlbetrag	1'727'686.44			1'727'686.44



**4 Funktionen**

<b>4.1</b>	<b>Erfolgsrechnung nach Funktionen</b>	<b>Rechnung 2016</b>		<b>Budget 2016</b>	
	<b>ERFOLGSRECHNUNG</b>	<b>10'234'489.91</b>	<b>10'234'489.91</b>	<b>10'608'010.00</b>	<b>10'407'010.00</b>
	<b>Aufwandüberschuss</b>				<b>201'000.00</b>
0	Allgemeine Verwaltung Nettoaufwand	1'056'441.17	147'820.91 908'620.26	1'076'030.00	154'830.00 921'200.00
1	Öffentliche Ordnung und Sicherheit, Verteidigung Nettoaufwand	303'041.02	242'500.37 60'540.65	414'890.00	299'300.00 115'590.00
2	Bildung Nettoaufwand	3'650'341.15	1'433'576.00 2'216'765.15	3'766'640.00	1'438'230.00 2'328'410.00
3	Kultur, Sport und Freizeit, Kirche Nettoaufwand	80'129.25	9'120.10 71'009.15	90'440.00	13'200.00 77'240.00
4	Gesundheit Nettoaufwand	12'135.10	979.80 11'155.30	16'850.00	16'850.00
5	Soziale Sicherheit Nettoaufwand	1'928'649.97	6'676.00 1'921'973.97	2'006'080.00	6'500.00 1'999'580.00
6	Verkehr und Nachrichtenübermittlung Nettoaufwand	973'907.20	119'394.70 854'512.50	1'119'600.00	103'120.00 1'016'480.00
7	Umweltschutz und Raumordnung Nettoaufwand	1'417'009.55	1'285'654.60 131'354.95	1'409'170.00	1'258'480.00 150'690.00
8	Volkswirtschaft Nettoertrag	20'124.30 68'352.85	88'477.15	28'060.00 60'440.00	88'500.00
9	Finanzen und Steuern Nettoertrag	792'711.20 6'107'579.08	6'900'290.28	680'250.00 6'364'600.00	7'044'850.00

## 4.1.1 Kommentar zur Erfolgsrechnung

## Vergleich zum Budget nach Funktionen

0 Allgemeine Verwaltung	Rechnung 2016		Budget 2016		Rechnung 2015 (HRM1)	
	Aufwand	Ertrag	Aufwand	Ertrag	Aufwand	Ertrag
	1'056'441.17	147'820.91	1'076'030.00	154'830.00	1'007'373.48	168'808.50
Nettoergebnis		908'620.26		921'200.00		838'564.98

Der Nettoaufwand im Bereich „Allgemeine Verwaltung“ liegt um Fr. 12'579.74 tiefer gegenüber dem budgetierten Wert. Begründungen für die wesentlichen Abweichungen zum Budget:

*0110 Legislative (CHF +227.20 Nettoaufwand)*

- Im Konto „Dienstleistungen Dritter und Honorare“ wird ein Mehraufwand von CHF 6'482.60 verzeichnet, da die Botschaften für die Gemeindeversammlung im Konto 0110.3100.01 budgetiert waren.

*0120 Exekutive (CHF -54'860.20 Nettoaufwand)*

- Die Sitzungsgelder „Spezialkommissionen“ wurden in der neuen Funktion 0129 „Spezialkommissionen“ verbucht, der Minderaufwand beträgt CHF 48'000.00

*0129 Spezialkommissionen (CHF +56'259.65 Nettoaufwand)*

- In dieser neuen Funktion sind Aufwendungen von Spezialkommissionen resp. Ausschüsse verbucht. Ebenfalls werden spezielle Projekte in dieser Funktion verbucht. Im Budget 2016 war diese Funktion noch nicht vorgesehen, deshalb die Überschreitung von CHF 56'259.65. Rechnet man die unter Konto 0120.300.02 budgetierten Ausgaben von CHF 48'000.00 ab, so beträgt die Überschreitung CHF 8'259.65.

*0220 Allgemeine Dienste (CHF -4'254.79 Nettoaufwand)*

- Die Löhne des Verwaltungspersonals sind um CHF 6'611.95 höher als budgetiert, aufgrund der Ablösung des Liegenschaftenverwalters.
- Für die EDV, die Software wurde CHF 18'068.55 mehr ausgegeben als budgetiert. Die Kosten für die Einführung des AXIOMA „Geschäftsverwaltung“ wurden nicht wie vorgesehen aktiviert, sondern der Erfolgsrechnung belastet. Die entsprechenden Mindereinnahmen von CHF 13'000.00 sind bei den planmässigen Abschreibungen zu verzeichnen.

*0290 Verwaltungliegenschaft Gemeindehaus (CHF -3'266.65 Nettoaufwand)*

- Das Konto „Unterhalt Hochbauten“ ist um CHF 2'818.98 tiefer als budgetiert ausgefallen.

*0291 Verwaltungliegenschaft Mooshüsi (CHF +5'803.95 Nettoertrag)*

- Die Mietzinseinnahmen sind um CHF 5'107.50 höher als budgetiert, da die Heilsarmee das Mooshüsi im 2016 gemietet hat.

*0299 übrige Verwaltungliegenschaften (CHF -881.00 Nettoertrag)*

- Die Mietzinseinnahmen sind um CHF 4'550.00 tiefer als budgetiert ausgefallen.

**1 Öffentliche Sicherheit**

	Rechnung 2015		Budget 2016		Rechnung 2015 (HRM1)	
	Aufwand	Ertrag	Aufwand	Ertrag	Aufwand	Ertrag
	303'041.02	242'500.37	414'890.00	299'300.00	292'638.07	260'285.42
<i>Nettoaufwand</i>		<i>60'540.65</i>		<i>115'590.00</i>		<i>32'352'65</i>

Der Nettoaufwand im Bereich Öffentliche Ordnung und Sicherheit schliesst CHF 55'049.35 unter dem budgetierten Wert ab. Begründungen für die wesentlichen Abweichungen zum Budget:

*1400 Allgemeines Rechtswesen (CHF -31'521.20 Nettoaufwand)*

- Beim Lohnaufwand verzeichnen wir einen Minderaufwand von CHF 8'049.55, da in der Baupolizei weniger Stunden aufgewendet wurde als budgetiert.
- Bei den Dienstleistungen und Honoraren verzeichnen wir einen Minderaufwand von CHF 44'365.35. Das „ÖREP“ konnte mit anderen Gemeinden gemeinsam erstellt werden, was zu einem Minderaufwand und Minderertrag führte. Die Notfallplanung wird erst im Jahr 2017 ausgeführt.

<b>1500 Spezialfinanzierung</b>	Rechnung 2016	Budget 2016	Rechnung 2015
<b>Feuerwehr</b>	-24'136.67	-30'580.00	-29'605.92

- Im Unterhalt der Hochbauten verzeichnen wir einen Minderaufwand von CHF 9'806.25.
- Die Einlage in den Werterhalt ist um CHF 14'956.58 tiefer als budgetiert. Die Entnahme des Werterhalts entfällt, da die Investitionen direkt beim Passivkonto vorgenommen werden.
- Die Feuerwehrsteuer ist um CHF 12'158.50 höher ausgefallen als budgetiert.

*1610 Militärische Verteidigung (CHF -14'732.00 Nettoaufwand)*

- Die planmässigen Abschreibungen fallen im 2016 weg; CHF 13'170.00 Minderaufwand.

*1620 Zivilschutz (Fr. -8'796.15 Nettoaufwand)*

- Die Aufwendungen der Ver- und Entsorgung sowie der Unterhalt der Zivilschutzanlagen wurden im Jahr 2016 auf andere Konti verbucht als budgetiert. Dies begründet die einzelnen Unter- und Überschreitungen.

**2 Bildung**

	Rechnung 2015		Budget 2015		Rechnung 2015 (HRM1)	
	Aufwand	Ertrag	Aufwand	Ertrag	Aufwand	Ertrag
	3'650'341.15	1'433'576.00	3'766'640.00	1'438'230.00	3'303'813.55	1'394'394.80
<i>Nettoaufwand</i>		2'216'765.15		2'328'410.00		1'909'418.75

Der Nettoaufwand im Bereich Bildung liegt CHF 111'644.85 unter dem budgetierten Wert. Begründungen für die wesentlichen Abweichungen zum Budget:

*2110 Kindergarten (CHF +26'607.85 Nettoaufwand)*

- Der Gemeindeanteil an die Lastenverteilung der Lehrerlöhne ist CHF 28'568.25 höher als budgetiert.

*2120 Primarstufe (CHF -88'632.30 Nettoaufwand)*

- Die Aufwendungen der Lehrmittel sind um CHF 10'633.75 tiefer ausgefallen als budgetiert.
- Der Gemeindeanteil an die Lastenverteilung der Lehrerlöhne ist CHF 10'911.25 höher als budgetiert.
- Der Beitrag an andere Gemeinden für hiesige Schüler fiel um CHF 60'145.25 tiefer aus, als budgetiert.

*2130 Sekundarstufe I, Volksschule Signau (CHF +1'446.90 Nettoaufwand)*

- Die Aufwendungen der Lehrmittel sind um CHF 3'544.55 tiefer ausgefallen als budgetiert.
- Der Gemeindeanteil an die Lastenverteilung der Lehrerlöhne ist CHF 11'751.75 höher als budgetiert.

*2131 Sekundarstufe I, Sekundarschulverband (CHF -41'849.45 Nettoaufwand)*

- Der Beitrag an den Gemeindeverband verzeichnet einen Mehraufwand von CHF 20'000.00. Der Aufwand ist abhängig von der Bevorschussung an den Sekundarschulverband Signau.
- Die Beiträge der Verbandsgemeinden fielen um CHF 29'956.70 tiefer aus. Der Ertrag ist abhängig von der Lastenverteilung Lehrerlöhne, dem Aufwand der Schulliegenschaften und der Schüleranzahl des Sekundarschulverbandes Signau.

*2140 Musikschulen (CHF +16'077.70 Nettoaufwand)*

- Für die Musikschulen wurden CHF 16'077.70 mehr ausgegeben als budgetiert. Dieser Aufwandsposten bestimmt zur Hauptsache die Zahl der unterrichtenden Schüler aus der Gemeinde Signau in der Musikschule in Langnau.

*2170 Schulliegenschaften (CHF -92'933.70 Nettoaufwand)*

- Die Aufwendungen der Ver- und Entsorgung der Schulanlagen wurden im Jahr 2016 auf andere Konti verbucht als budgetiert. Dies begründet die einzelnen Unter- und Überschreitungen.
- Der Unterhalt der Schulliegenschaften „aussen“ weist einen Mehraufwand von CHF 56'524.25 aus. Im Schulhaus Schüpbach hat der Gemeinderat einen Nachkredit von CHF 34'000.00 für die Reparatur des Fassadensockels sowie eine neue EDV-Installation bezüglich des WLAN's genehmigt. Aufgrund von Sprayereien mussten die Fassadenplatten ersetzt werden. Um einen grösseren Schadenfall zu vermeiden, musste die Mädchendusche notdürftig saniert werden.
- Die planmässigen Abschreibungen des „alten Verwaltungsvermögen“ fallen um CHF 47'000.00 tiefer aus als budgetiert. Auch hier mussten die Abschreibungen anders verbucht werden als budgetiert.
- Die Rückerstattungen sind um CHF 14'434.80 höher ausgefallen als budgetiert. Hier handelt es sich zur Hauptsache um eine Versicherungsleistung.

*2181 Tagesschulangebot, Mittagstisch (CHF -7'800.10 Nettoaufwand)*

- Das Tagesschulangebot war aufgrund des Starts im Jahr 2016 sehr schwer zu budgetieren.

*2190 Schulleitung (CHF -6'272.35 Nettoaufwand)*

- Es entstand weniger Aufwand bei der Aus- und Weiterbildung des Lehrpersonals, ebenso waren die Rückerstattungen weniger hoch.

*2195 Schülertransporte (CHF -9'776.15 Nettoaufwand)*

- Beim Lohnaufwand verzeichnen wir einen Minderaufwand von CHF 7'086.05, da die Schulbusfahrer weniger Stunden aufgewendet haben als angenommen.
- Der Schulbus musste geprüft werden; Mehraufwand Fr. 4'081.30 beim Unterhalt Fahrzeuge.
- An die Eltern mussten weniger Beiträge für die Schülertransporte ausbezahlt werden; Minderaufwand CHF 4'165.50.

*2200 IBEM, Sonderschulen (CHF -9'813.65 Nettoaufwand)*

- Der Gemeindeanteil an die Lastenverteilung der Lehrerlöhne ist CHF 33'064.00 höher als budgetiert. Ebenso sind die Entschädigungen von den Gemeinden um CHF 25'063.20 höher ausgefallen.

**3 Kultur, Sport und Freizeit**

	Rechnung 2016		Budget 2016		Rechnung 2015 (HRM1)	
	Aufwand	Ertrag	Aufwand	Ertrag	Aufwand	Ertrag
	80'129.25	9'120.10	90'440.00	13'200.00	48'118.25	1'640.00
<i>Nettoaufwand</i>		<i>71'009.15</i>		<i>77'240.00</i>		<i>46'478.25</i>

Der Nettoaufwand im Bereich Kultur, Sport und Freizeit liegt CHF 6'230.85 unter dem budgetierten Wert.

*3290 Übrige Kulturförderung (CHF -7'696.00 Nettoaufwand)*

- In dieser Funktion sind keine Sitzungsgelder entstanden; Minderaufwand CHF 3'900.00

**4 Gesundheit**

	Rechnung 2016		Budget 2016		Rechnung 2015 (HRM1)	
	Aufwand	Ertrag	Aufwand	Ertrag	Aufwand	Ertrag
	12`135.10	979.80	16`850.00		14`416.50	0.00
<i>Nettoaufwand</i>		11`155.30		16`850.00		14`416.50

Der Nettoaufwand im Bereich Gesundheit liegt CHF 5`694.70 unter dem budgetierten Wert. Begründungen für die wesentlichen Abweichungen zum Budget:

*4330 Schulgesundheits (CHF -2`342.55 Nettoaufwand)*

- Das Konto „Honorare“ weist einen Minderaufwand von CHF 1`905.00 aus.

*4331 Schulzahnpflege (CHF -2`730.40 Nettoaufwand)*

- Das Betriebs- und Verbrauchsmaterial weist einen Minderaufwand von CHF 1`000.00 aus.

**5 Soziale Sicherheit**

	Rechnung 2016		Budget 2016		Rechnung 2015 (HRM1)	
	Aufwand	Ertrag	Aufwand	Ertrag	Aufwand	Ertrag
	1`928`649.97	6`676.00	2`006`080.00	6`500.00	1`931`150.33	6`410.00
<i>Nettoaufwand</i>		1`921`973.97		1`999`580.00		1`924`740.33

Der Nettoaufwand im Bereich Soziale Sicherheit liegt CHF 77`606.03 unter dem budgetierten Wert. Begründungen für die wesentlichen Abweichungen zum Budget:

*5320, 5410, 5799 Gemeindeanteile an EL, FAZU und Sozialhilfe*

- Die Lastenausgleichszahlungen Ergänzungsleistung (EL) fielen insgesamt CHF 31`588.00 tiefer aus.
- Die Lastenausgleichszahlungen Familienzulagen (FAZU) fielen insgesamt Fr. 1`445.00 höher aus.
- Der Lastenausgleich Sozialhilfe ist um CHF 26`934.45 höher ausgefallen als budgetiert.

Begründung Abweichung Lastenausgleich EL, FAZU und Sozialhilfe:

Die Gemeinden haben vom Beitrag an die Lastenverteilung EL, FAZU und Sozialhilfe 50% des Gesamtaufwandes des Kantons Bern zu begleichen. Der Beitrag ist zudem abhängig von der Einwohnerzahl der Gemeinde.

*5796 Regionaler Sozialdienst (Fr. -81`506.93 Nettoaufwand)*

- Der Beitrag an den Regionalen Sozialdienst Oberes Emmental ist um Fr. 81`506.93 tiefer ausgefallen als budgetiert. Die Höhe des Aufwandes ist abhängig von den verrechneten Aufwendungen des Regionalen Sozialdienstes. Der Aufwand ist so tief, weil der Sozialdienst eine Gutschrift der KESB für Abklärungen erhalten hat.

**6 Verkehr und Nachrichtenübermittlung**

	Rechnung 2016		Budget 2016		Rechnung 2015 (HRM1)	
	Aufwand	Ertrag	Aufwand	Ertrag	Aufwand	Ertrag
	973`907.20	119`394.70	1`119`600.00	103`120.00	854`155.30	186`901.25
<i>Nettoaufwand</i>		854`512.50		1`016`480.00		667`254.05

Der Nettoaufwand im Bereich Verkehr liegt CHF 161`967.50 unter dem budgetierten Wert. Begründungen für die wesentlichen Abweichungen zum Budget:

*6150 Gemeindestrassen (Fr. -141`244.60 Nettoaufwand)*

- Das Konto Löhne ist um CHF 19`513.25 tiefer als budgetiert.
- Das Konto „Verbrauchsmaterial“ weist einen Minderaufwand von CHF 8`278.10 aus. Ebenso die Neuanschaffungen von Geräten; Minderaufwand CHF 8`544.25.
- In den Konti „Unterhalt Strassen, Dienstleistung Dritter und Material“ gibt es Verschiebungen. In der Budgetphase ist es schwierig zu definieren, ob der Unterhalt durch Dritte oder selber ausgeführt wird.
- Die planmässigen Abschreibungen des „alten Verwaltungsvermögen“ fallen um CHF 47`000.00 tiefer aus als budgetiert. Auch hier mussten die Abschreibungen anders verbucht werden als budgetiert.

*6155 Parkplätze (CHF -12`806.60 Nettoaufwand)*

- Der bauliche Unterhalt an den Parkplätzen fiel um CHF 12`806.60 tiefer aus als budgetiert. Das Parkplatzkonzept ist erst im 2017 spruchreif.

*6290 Öffentlicher Verkehr (CHF 1`755.30 Nettoertrag)*

- Die Generalabonnemente der Gemeinde Signau erfreuen sich immer noch grosser Beliebtheit. Die Zunahme des Nettoertrags beträgt CHF 1`755.30.

*6291 Gemeindeanteil Öffentlicher Verkehr (CHF -6`188.00 Nettoaufwand)*

- Der Gemeindeanteil an den Lastenausgleich öffentlicher Verkehr fiel um CHF 6`188.00 tiefer aus als budgetiert.

**7 Umweltschutz und Raumordnung**

	Rechnung 2016		Budget 2016		Rechnung 2015	
	Aufwand	Ertrag	Aufwand	Ertrag	Aufwand	Ertrag
	1'417'009.55	1'285'654.60	1'409'170.00	1'258'480.00	1'352'081.46	1'200'843.46
<i>Nettoaufwand</i>		131'354.95		150'690.00		151'238.00

Der Nettoaufwand im Bereich Umweltschutz und Raumordnung liegt CHF 19'335.05 unter dem budgetierten Wert. Begründungen für die wesentlichen Abweichungen zum Budget:

7101 Spezialfinanzierung	Rechnung 2016	Budget 2016	Rechnung 2015
Wasserversorgung	+126'331.85	-16'540.00	19'603.30

- Der Unterhalt Leitungsnetz und die unvorhergesehenen Leitungserneuerungen weisen einen Minderaufwand von CHF 33'079.40 aus.
- Die Anschlussgebühren können neu an die Einlage Werterhalt angerechnet werden; Minderaufwand CHF 86'752.50.
- Bei den Gebühreneinnahmen ist ein Mehrertrag von CHF 13'105.15 feststellbar.

7201 Spezialfinanzierung	Rechnung 2016	Budget 2016	Rechnung 2015
Abwasserentsorgung	+17'747.10	-73'330.00	-24'162.55

- Die Anschlussgebühren können neu an die Einlage Werterhalt angerechnet werden; Minderaufwand CHF 76'260.00.
- Der Betriebsbeitrag an die ARA mittleres Emmental weist einen Minderaufwand von CHF 14'670.85 aus.
- Bei den Gebühreneinnahmen ist ein Minderertrag von CHF 7'502.80 feststellbar.

7301 Spezialfinanzierung	Rechnung 2016	Budget 2016	Rechnung 2015
Abfallentsorgung	+32'711.90	-11'710.00	+4'400.56

- Die Aufwendungen für den Unterhalt und geplanten Containerplätze sind um CHF 14'580.00 tiefer als angenommen.
- Die AVAG Erträge für den Hauskehricht sind um CHF 11'542.55 höher als budgetiert.

*7710 Friedhof und Bestattung (CHF -11'326.55 Nettoaufwand)*

- Die Bestattungskosten fielen um CHF 3'287.20 tiefer aus als budgetiert.
- Der Unterhalt der Friedhofanlage weist einen Minderaufwand von CHF 4'217.25 aus.
- Der Ertrag für die pauschalen Grabpflege ist um CHF 9'880.00 höher ausgefallen.



**8 Volkswirtschaft**

	Rechnung 2016		Budget 2016		Rechnung 2015 (HRM1)	
	Aufwand	Ertrag	Aufwand	Ertrag	Aufwand	Ertrag
	20'124.30	88'477.15	28'060.00	88'500.00	21'450.95	112'937.50
<i>Nettoertrag</i>	<i>68'352.85</i>		<i>60'440.00</i>		<i>91'486.55</i>	

Der Nettoertrag im Bereich Volkswirtschaft liegt CHF 7'958.55 über dem budgetierten Wert. Begründungen für die wesentlichen Abweichungen zum Budget:

8140 Landw. Produktionsverbesserungen (CHF -4'149.75 Nettoaufwand)

- Die Beiträge für die Entfernung der Neophyten muss der Schwellengemeinde noch nicht beglichen werden; Minderaufwand CHF 3'000.00.

**9 Finanzen und Steuern**

	Rechnung 2016		Budget 2016		Rechnung 2015 (HRM1)	
	Aufwand	Ertrag	Aufwand	Ertrag	Aufwand	Ertrag
	792'711.20	6'900'290.28	680'250.00	7'044'850.00	1'723'526.05	7'234'101.26
<i>Nettoertrag</i>	<i>6'107'579.08</i>		<i>6'364'600.00</i>		<i>5'510'575.21</i>	

Der Nettoertrag im Bereich Finanzen und Steuern liegt CHF 257'020.92 unter dem budgetierten Wert. Begründungen für die wesentlichen Abweichungen zum Budget:

9100 Allgemeine Gemeindesteuern (CHF -189'182.37 Nettoertrag)

- Die Einkommenssteuern nat. Personen (NP) verzeichnen einen Minderertrag von CHF 95'213.80 und die Vermögenssteuern einen Mehrertrag von CHF 1'053.45.
- Die Gewinnsteuern juristische Personen (JP) verzeichnen einen Minderertrag von Fr. 39'562.30.
- Die Gemeindesteuerteilung zu Lasten / zu Gunsten der „NP“ weist eine Verschlechterung gegenüber dem Budget von CHF 22'657.65 aus. Bei den „JP“ einen solchen von CHF 51'212.80.

9101 Sondersteuern (CHF +32'230.40 Nettoertrag)

- Das Konto Sonderveranlagungen weist einen Mehrertrag von CHF 30'614.45 auf.

9300 Finanzausgleich (CHF -36'394.00 Nettoertrag)

- Der Finanzausgleich, bestehend aus dem Gemeindeanteil Lastenausgleich neue Aufgabenteilung, Zuschuss Disparitätenabbau, Mindestausstattung, Zuschuss geo-topografische und soziodemografische Lasten, weist einen Minderertrag gegenüber dem Budget von CHF 36'394.00 aus.

9900 nicht aufgeteilte Posten (+ 100'786.95 Nettoertrag)

- Der Allgemeine Haushalt schliesst vor Vornahme der systembedingten zusätzlichen Abschreibungen mit einem Ertragsüberschuss von CHF 100'786.95 ab. Der Selbstfinanzierungsfehlbetrag aus den Abschreibungen des „Allgemeinen Haushaltes“ betrug CHF 281'492.75. Aus diesem Grund mussten die systembedingten zusätzlichen Abschreibungen vorgenommen werden. Der errechnete BüQ betrug 27.7%.

4.2	Investitionsrechnung	Rechnung 2016		Budget 2016		Rechnung 2015	
		Ausgaben	Einnahmen	Ausgaben	Einnahmen	Ausgaben	Einnahmen
	<b>INVESTITIONSRECHNUNG</b>	<b>1'060'214.05</b>	<b>1'060'214.05</b>	<b>2'247'500.00</b>	<b>317'400.00</b>		
	<b>Nettoausgaben</b>				<b>1'930'100.00</b>		
0	Allgemeine Verwaltung Nettoausgaben			60'000.00	60'000.00		
1	Öffentliche Ordnung und Sicherheit, Verteidigung Nettoausgaben	250.00	250.00	457'500.00	202'400.00		255'100.00
2	Bildung Nettoausgaben	133'591.55	133'591.55	355'000.00	355'000.00		
6	Verkehr und Nachrichtenübermittlung Nettoausgaben	474'757.65	474'757.65	848'000.00	35'000.00		813'000.00
7	Umweltschutz und Raumordnung Nettoausgaben	445'316.25	11'111.10 434'205.15	517'000.00			517'000.00
8	Volkswirtschaft Nettoeinnahmen	-11'386.55 17'960.60	6'574.05	10'000.00 70'000.00	80'000.00		
9	Finanzen und Steuern Nettoeinnahmen	17'685.15 1'024'843.75	1'042'528.90				
			<b>Rechnung 2016</b>	<b>Budget 2016</b>			
	Allgemeiner Haushalt	Ausgaben	CHF 597'212.65	1'730'500.00			
	Allgemeiner Haushalt	Einnahmen	CHF 6'574.05	317'400.00			
	<b>Allgemeiner Haushalt</b>	<b>Nettoinvestitionen</b>	<b>CHF 590'638.60</b>	<b>1'413'100.00</b>			

0 Allgemeine Verwaltung (CHF – 60'000 Nettoinvestitionen)

Die Planung der Innensanierung des Gemeindehauses wurde noch nicht in Angriff genommen. Die Softwarekosten für die HRM2-Umstellung sowie die des neuen Geschäftsverwaltungsprogramms „AXIOMA“ wurden der Erfolgsrechnung zugewiesen.

*1610 Militärische Verteidigung (CHF – 224`850 Nettoinvestitionen)*

Die geplanten Sanierungen an der Schiessanlage Signau und dem Pistolenstand Bubnei werden erst im Verlaufe des Jahre 2017 in Angriff genommen.

*2170 Schulliegenschaften (CHF -221`408.45 Nettoinvestitionen)*

Die Planung zur Erstellung von neuen Parkplätzen sowie eines Unterstandes beim Gallihausareal wurden in Auftrag gegeben (ca. CHF 75`000.00 Minderausgaben). Auf die Erstellung eines zweiten Pausenplatzes sowie auf die Planung der Sanierung der Paushalle wurde aufgrund der „Schulvariantenabklärung“ (Minderausgaben CHF 90`000.00) vorderhand verzichtet. Dafür wurde im Volksschulhaus der Theorieraum Kochen sowie das Werkzimmer textil (Meherausgaben ca. CHF 79`000.00) saniert.

*6150 Gemeindestrassen (CHF +116`757.65 Nettoinvestitionen)*

Die Sanierung des Rainsbergweges (Dr. Sommer, Minderausgaben CHF 30`000) soll zusammen mit der Verkehrsführung u. Sanierung Sängeliweg erledigt werden. Die Sanierung der Fuhrenstrasse „Hinterfuhren – Einfahrt Stullen“ konnte nun im Jahr 2016 (Meherausgaben CHF 34`527.60) fertig gestellt werden. Die Sanierung der Gewerbestrasse / Schulhausgässli ist sehr fortgeschritten (Mehraufwand CHF 54`391.80). Im Jahr 2017 muss nur noch ein Feinbelage eingebaut werden.

*6155 Parkplätze (CHF -490`000 Nettoinvestitionen)*

Der Kauf des SBB Areals muss nicht im Verwaltungsvermögen abgebildet werden. Das Areal ist grösstenteils als Bauland ausgeschieden und kann deshalb im Finanzvermögen geführt werden.

*8200 Forstwirtschaft*

Das Projekt Schutzwaldpflege Schutzwald Pfarrweidli ist beendet. Einzig die notariellen Angelegenheiten sind noch nicht fertig geregelt (Mindereinnahmen CHF 52`039.40).

			Rechnung 2016	Budget 2016
Wasserversorgung	Ausgaben	CHF	402`677.75	385`000.00
Wasserversorgung	Einnahmen	CHF	11`111.10	0.00
<b>Wasserversorgung</b>	<b>Nettoinvestitionen</b>	<b>CHF</b>	<b>391`566.65</b>	<b>385`000.00</b>

*7101 Wasserversorgung (CHF +6`566.65 Nettoinvestitionen)*

Die Sanierung der Gewerbestrasse / Schulhausgässli ist sehr fortgeschritten (Meherausgaben CHF 31`677.75). Im Jahr 2017 muss nur noch ein Feinbelage eingebaut werden. Die Planung für die Ersatzwasserleitung Gratstrasse wurde noch nicht in Angriff genommen (Minderausgaben CHF 20`000), jedoch die Erneuerung der Wassersteuerung (Mehraufwand CHF 6`000).

			Rechnung 2016	Budget 2016
Abwasserentsorgung	Ausgaben	CHF	42`638.50	132`000.00
Abwasserentsorgung	Einnahmen	CHF	0.00	0.00
<b>Abwasserentsorgung</b>	<b>Nettoinvestitionen</b>	<b>CHF</b>	<b>42`638.50</b>	<b>132`000.00</b>

*7201 Abwasserentsorgung (CHF -89`361.50 Nettoinvestitionen)*

Die Fernsehaufnahmen für die anschliessenden Sanierung der ARA-Leitung im Dorf sind noch nicht fertig (Minderausgaben CH 57`971.50).

**5 Sachgruppe**

5.1	Erfolgsrechnung	Rechnung 2016		Budget 2016		Rechnung 2015	
		Aufwand	Ertrag	Aufwand	Ertrag	Aufwand	Ertrag
<b>3</b>	<b>Erfolgsrechnung Aufwandüberschuss</b>	<b>10'234'489.91</b>	<b>10'234'489.91</b>	<b>10'608'010.00</b>	<b>10'407'010.00</b>	<b>201'000.00</b>	
<b>3</b>	<b>Aufwand</b>	<b>10'057'699.06</b>		<b>10'608'010.00</b>			
30	Personalaufwand	1'380'422.20		1'541'640.00			
31	Sach- und übriger Betriebsaufwand	1'697'094.62		1'983'480.00			
33	Abschreibungen Verwaltungsvermögen	459'462.35		560'210.00			
34	Finanzaufwand	130'387.65		132'650.00			
35	Einlagen in Fonds und Spezialfinanzierungen	271'558.00		301'600.00			
36	Transferaufwand	5'658'770.09		5'750'440.00			
38	Ausserordentlicher Aufwand	114'201.95					
39	Interne Verrechnungen	345'802.20		337'990.00			
<b>4</b>	<b>Ertrag</b>		<b>10'234'489.91</b>		<b>10'274'850.00</b>		
40	Fiskalertrag		4'818'858.48		4'952'000.00		
41	Regalien und Konzessionen		85'284.00		85'000.00		
42	Entgelte		1'457'594.51		1'346'520.00		
43	Verschiedene Erträge		13'415.00				
44	Finanzertrag		143'213.95		113'350.00		
45	Entnahmen Fonds u. Spezialfinanzierungen		171'830.12		159'950.00		
46	Transferertrag		3'197'097.25		3'280'040.00		
48	Ausserordentlicher Ertrag		1'394.40				
49	Interne Verrechnungen		345'802.20		337'990.00		
<b>9</b>	<b>Abschlusskonten</b>	<b>176'790.85</b>			<b>132'160.00</b>		
90	Abschluss Erfolgsrechnung	176'790.85			132'160.00		
<b>900</b>	<b>Abschluss Erfolgsrechnung</b>	<b>176'790.85</b>			<b>132'160.00</b>		
9010	Abschluss SF und Fonds im EK, Ertragsüberschuss	176'790.85					
9011	Abschluss SF und Fonds im EK, Aufwandüberschuss				132'160.00		

5.2	Investitionsrechnung	Rechnung 2016		Budget 2016		Rechnung 2015	
		Ausgaben	Einnahmen	Aufwand	Einnahmen	Aufwand	Einnahmen
	<b>Investitionsrechnung</b>	<b>1'060'214.05</b>	<b>1'060'214.05</b>	<b>2'247'500.00</b>	<b>317'400.00</b>		
	<b>Investitionsausgaben</b>	<b>1'060'214.05</b>		<b>2'247'500.00</b>			
50	Sachanlagen	1'042'528.90		2'207'500.00			
51	Investitionen auf Rechnung Dritter						
52	Immaterielle Anlagen			40'000.00			
54	Darlehen						
55	Beteiligungen und Grundkapitalien						
56	Eigene Investitionsbeiträge						
57	Durchlaufende Investitionsbeiträge						
59	Übertrag an Bilanz	17'685.15					
	<b>Investitionseinnahmen</b>		<b>1'060'214.05</b>		<b>317'400.00</b>		
60	Übertrag. Sachanlagen ins Finanzvermögen						
61	Rückerstattungen		1'320.00				
62	Abgang immaterielle Anlagen						
63	Investitionsbeiträge f. eigene Rechnung		16'365.15		317'400.00		
64	Rückzahlung von Darlehen						
65	Übertragung von Beteiligungen						
66	Rückzahlung eigener Investitionsbeiträge						
67	Durchlaufende Investitionsbeiträge						
69	Übertrag an Bilanz		1'042'528.90				
	<b>Nettoinvestitionen</b>	<b>1'024'843.75</b>					

6 **Geldflussrechnung**

<b>Geldflussrechnung</b>		
Signau		
Bezeichnung	2016	2015
<b>Geldfluss aus betrieblicher Tätigkeit</b>		
Ertragsüberschuss / (-) Aufwandüberschuss	0.00	0.00
Abschreibungen Verwaltungsvermögen	309'145.85	0.00
Abschreibungen Investitionsbeiträge	0.00	0.00
Einlagen in das Eigenkapital	111'796.90	0.00
(-) Entnahmen aus dem Eigenkapital	-1'394.40	0.00
Verluste aus Verkauf Finanzanlagen FV und Übertragung Finanzanlagen FV ins VV / (-) Gewinne aus Verkauf Finanzanlagen FV	0.00	0.00
Verluste aus Verkauf Sachanlagen FV und Übertragung Sachanlagen FV ins VV / (-) Gewinne aus Verkauf Sachanlagen FV	0.00	0.00
Wertberichtigungen Anlagen FV / (-) Wertberichtigungen Anlagen FV	1'394.40	0.00
Wertberichtigungen Darlehen/Beteiligungen VV	0.00	0.00
(-) Aufwertung VV	0.00	0.00
(-) Zunahme/Abnahme Forderungen	-244'367.11	0.00
Abnahme/(-) Zunahme Vorräte	0.00	0.00
Abnahme/(-) Zunahme aktive Rechnungsabgrenzungen	0.00	0.00
(-) Abnahme/Zunahme Laufende Verbindlichkeiten	-34'207.68	0.00
(-) Abnahme/Zunahme kurzfr. Rückstellungen	0.00	0.00
Zunahme/(-) Abnahme passive Rechnungsabgrenzungen	89'386.65	0.00
(-) Abnahme/Zunahme langfr. Rückstellungen	0.00	0.00
(-) Abnahme/Zunahme übrige Spezialfinanzierungen	-24'136.67	0.00
<b>Geldfluss aus betrieblicher Tätigkeit Einwohnergemeinde (allg. Haushalt)</b>	<b>207'617.94</b>	<b>0.00</b>

<b>Geldfluss Wasserversorgung</b>		
Ertragsüberschuss / (-) Aufwandüberschuss	126'331.85	0.00
Abschreibungen Verwaltungsvermögen	144'283.00	0.00
Abschreibungen Investitionsbeiträge	0.00	0.00
(-) Aufwertung VV	0.00	0.00
Abnahme/(-) Zunahme Forderungen	0.00	0.00
Abnahme/(-) Zunahme aktive Rechnungsabgrenzungen	0.00	0.00
Abnahme/(-) Zunahme Vorräte	0.00	0.00
(-) Abnahme/Zunahme Laufende Verbindlichkeiten	0.00	0.00
(-) Abnahme/Zunahme passive Rechnungsabgrenzungen	0.00	0.00
(-) Abnahme/Zunahme Vorfinanzierung Werterhalt	0.00	0.00
(-) Abnahme/Zunahme übrige Vorfinanzierungen	0.00	0.00
<b>Geldfluss aus betrieblicher Tätigkeit Wasserversorgung</b>	<b>270'614.85</b>	<b>0.00</b>
<b>Geldfluss Abwasserentsorgung</b>		
Ertragsüberschuss / (-) Aufwandüberschuss	17'747.10	0.00
Abschreibungen Verwaltungsvermögen	533.50	0.00
Abschreibungen Investitionsbeiträge	0.00	0.00
(-) Aufwertung VV	0.00	0.00
Abnahme/(-) Zunahme Forderungen	0.00	0.00
Abnahme/(-) Zunahme aktive Rechnungsabgrenzungen	0.00	0.00
Abnahme/(-) Zunahme Vorräte	0.00	0.00
(-) Abnahme/Zunahme Laufende Verbindlichkeiten	0.00	0.00
(-) Abnahme/Zunahme passive Rechnungsabgrenzungen	0.00	0.00
Zunahme/(-) Abnahme Vorfinanzierung Werterhalt	126'741.50	0.00
(-) Abnahme/Zunahme übrige Vorfinanzierungen	0.00	0.00
<b>Geldfluss aus betrieblicher Tätigkeit Abwasserentsorgung</b>	<b>145'022.10</b>	<b>0.00</b>

<b>Geldfluss Abfall</b>		
Ertragsüberschuss / (-) Aufwandüberschuss	32'711.90	0.00
Abschreibungen Verwaltungsvermögen	5'500.00	0.00
Abschreibungen Investitionsbeiträge	0.00	0.00
(-) Aufwertung VV	0.00	0.00
Abnahme/(-) Zunahme Forderungen	0.00	0.00
Abnahme/(-) Zunahme aktive Rechnungsabgrenzungen	0.00	0.00
Abnahme/(-) Zunahme Vorräte	0.00	0.00
(-) Abnahme/Zunahme Laufende Verbindlichkeiten	0.00	0.00
(-) Abnahme/Zunahme passive Rechnungsabgrenzungen	0.00	0.00
(-) Abnahme/Zunahme Vorfinanzierungen	0.00	0.00
<b>Geldfluss aus betrieblicher Tätigkeit Abfall</b>	<b>38'211.90</b>	<b>0.00</b>
<b>Geldfluss aus betrieblicher Tätigkeit Gemeindebetriebe</b>	<b>453'848.85</b>	<b>0.00</b>
<b>Total Geldfluss aus betrieblicher Tätigkeit</b>	<b>661'466.79</b>	<b>0.00</b>
<b>Geldfluss aus Investitionstätigkeit</b>		
Zahlungen für Nettoinv. Sachanlagen + Immat. Anlagen+ Investitionsbeiträge VV	-618'377.90	0.00
(-) Auszahlungen für Darlehen/Beteiligungen VV	0.00	0.00
Einzahlung für Darlehen/Beteiligungen VV	0.00	0.00
(-) Kauf Sachanlagen FV	-453'441.25	0.00
Verkauf Sachanlagen FV	0.00	0.00
(-) Investitionen Sachanlagen FV	0.00	0.00
(-) Kauf kurzfristige Finanzanlagen FV	-25.85	0.00
Verkauf kurzfristige Finanzanlagen FV	0.00	0.00
(-) Kauf langfristige Finanzanlagen FV	0.00	0.00
Verkauf langfristige Finanzanlagen FV	0.00	0.00
<b>Geldfluss aus Investitionstätigkeit Einwohnergemeinde (allg. Haushalt)</b>	<b>-1'071'845.00</b>	<b>0.00</b>



<b>Geldfluss Wasserversorgung</b>		
Zahlungen für Nettoinvestitionen VV Wasserversorgung	-391'566.65	0.00
<b>Geldfluss aus Investitionstätigkeit Wasserversorgung</b>	<b>-391'566.65</b>	<b>0.00</b>
<b>Geldfluss Abwasserentsorgung</b>		
Zahlungen für Nettoinvestitionen VV Abwasserentsorgung	-42'638.50	0.00
<b>Geldfluss aus Investitionstätigkeit Abwasserentsorgung</b>	<b>-42'638.50</b>	<b>0.00</b>
<b>Geldfluss Abfall</b>		
Zahlungen für Nettoinvestitionen VV Abfall	0.00	0.00
<b>Geldfluss aus Investitionstätigkeit Abfall</b>	<b>0.00</b>	<b>0.00</b>
<b>Geldfluss aus Investitionstätigkeit Gemeindebetriebe</b>	<b>-434'205.15</b>	<b>0.00</b>
<b>Total Geldfluss aus Investitionstätigkeit</b>	<b>-1'506'050.15</b>	<b>0.00</b>
<b>Geldfluss aus Finanzierungstätigkeit</b>		
Zunahme/ (-) Abnahme Kontokorrente mit Dritten	0.00	0.00
Aufnahme kurzfristige Finanzverbindlichkeiten	0.00	0.00
(-) Rückzahlung kurzfristige Finanzverbindlichkeiten	0.00	0.00
Aufnahme langfristige Finanzverbindlichkeiten	0.00	0.00
(-) Rückzahlung langfristige Finanzverbindlichkeiten	0.00	0.00
(-) Abnahme/Zunahme Stiftungen, Legate, Zuwendungen im FK sowie Fonds im FK	-358'129.80	0.00
<b>Geldfluss aus Finanzierungstätigkeit Einwohnergemeinde (allg. Haushalt)</b>	<b>-358'129.80</b>	<b>0.00</b>
<b>Total Geldfluss (alle)</b>	<b>-1'202'713.16</b>	<b>0.00</b>
Bestand Flüssige Mittel und kurzfristige Geldanlagen 1.1.	3'265'617.55	0.00
<b>Bestand Flüssige Mittel und kurzfristige Geldanlagen 31.12.</b>	<b>2'062'904.39</b>	<b>0.00</b>
<i>Kontrollrechnung: Differenz</i>	<i>0.00</i>	<i>0.00</i>

**Geldflussrechnung**  
**Bezeichnung**

**CHF**  
**2016**                      **CHF**  
**2015**

**Zusammenfassung nach Tätigkeit**

Total Geldfluss aus betrieblicher Tätigkeit	661'466.79
Total Geldfluss aus Investitionstätigkeit	-1'506'050.15
Total Geldfluss aus Finanzierungstätigkeit	-358'129.80
<b>Total Geldfluss Gesamthaushalt</b>	<b>-1'202'713.16</b>

**Zusammenfassung nach Haushalt**

Total Geldfluss Allgemeiner Haushalt	-1'222'356.86
Total Geldfluss Wasser	-120'951.80
Total Geldfluss Abwasser	102'383.60
Total Geldfluss Abfall	38'211.90
<b>Total Geldfluss Gesamthaushalt</b>	<b>-1'202'713.16</b>

**7 Finanzkennzahlen**

**7.1 Gesamthaushalt**

Kennzahl	Jahresrechnung	Mittel	Kommentar
	2016	2016	
	Wert	Wert	
Nettoverschuldungsquotient	13.9%	13.9%	<b>Nettoschulden in % des Fiskalertrages (inkl. Finanzausgleich)</b> Diese Kennzahl gibt an, welcher Anteil der Fiskalerträge, bzw. wieviel Jahrestnahmen erforderlich sind, um die Nettoschulden abzutragen. <b>Richtwert: &lt;100% gut</b>
Selbstfinanzierungsgrad	82.8%	82.8%	<b>Selbstfinanzierung in % der Nettoinvestitionen</b> Der Selbstfinanzierungsgrad gibt Antwort auf die Frage, wie weit die Investition aus selbst erarbeiteten Mitteln bezahlt werden können. <b>Richtwert: 80% -100% gut</b>
Zinsbelastungsanteil	0.8%	0.8%	<b>Nettozinsen in % des laufenden Ertrages</b> Der Zinsbelastungsanteil sagt aus, wie stark der Laufende Ertrag durch den Zinsdienst belastet ist. Je tiefer der Wert, desto grösser der Handlungsspielraum. <b>Richtwert: 0 – 1% tiefe Belastung</b>
Bruttoverschuldungsanteil	64.6%	64.6%	<b>Bruttoschuld in % des Laufenden Ertrages</b> Die Bruttoverschuldung informiert über das Mass der Verschuldung einer Gemeinde <b>Richtwert: &lt;50% sehr gut / 50% - 100% gut</b>

Investitionsanteil	10.5%	10.5%	<b>Bruttoinvestitionen in % der Gesamtausgaben</b> Der Investitionsanteil informiert über das Mass der Investitionstätigkeit einer Gemeinde <b>Richtwert: &lt;10% schwach / 10% - 20% mittel</b>
Kapitaldienstanteil	5.4%	5.4%	Kapitaldienst in % des Laufenden Ertrages Der Kapitaldienstanteil informiert darüber, wie stark der Laufende Ertrag durch den Zinsdienst und die Abschreibungen belastet ist <b>Richtwert: 4 - 12% mittlere Belastung</b>
Nettoschuld in Franken pro Einwohner	CHF 320.28	CHF 320.28	Die Nettoschuld pro Einwohner wird als Gradmesser für die Verschuldung verwendet.
Selbstfinanzierungsanteil	8.6%	8.6%	<b>Selbstfinanzierung in % der Laufenden Ertrages</b> Der Selbstfinanzierungsanteil gibt Auskunft über die finanzielle Leistungsfähigkeit unserer Gemeinde. Je höher der Wert, desto grösser ist der Spielraum für den Schuldenabbau oder die Finanzierung von Investitionen und deren Folgekosten <b>Richtwert: 0% - 10% = ungenügend</b>
Nettozinsbelastungsanteil	1.7%	1.7%	Finanzaufwand netto in % des Steuerertrages Richtwert: 0% - 4% = sehr tiefe Belastung
Massgebliches Eigenkapital pro Einwohner	CHF 779	CHF 779	Vergleichsgrösse

## 7.2 Allgemeiner Haushalt (inkl. Feuerwehr)

Kennzahl	Jahresrechnung	Mittel	Kommentar
	2016	2016	
	Wert	Wert	
Selbstfinanzierungsgrad	71.5%	71.5%	<b>Selbstfinanzierung in % der Nettoinvestitionen</b> Der Selbstfinanzierungsgrad gibt Antwort auf die Frage, wie weit die Investition aus selbst erarbeiteten Mitteln bezahlt werden können. <b>Richtwert: 60% -80% kurzfristig genügend</b>
Bilanzüberschussquotient	27.7%	27.7%	<b>Bilanzüberschuss in % des Fiskalertrags (inkl. Finanzausgleich)</b> Nach Gemeindegrösse abgestufte Mindestausstattung des Eigenkapitals (Bilanzüberschuss) zur Abdeckung von Aufwandüberschüssen, zum Schutz vor einem Bilanzfehlbetrag sowie zur Verstärkung der Risikofähigkeit <b>Richtwert: &gt;30% Gemeinden von 2'000 bis 10'000 Einwohner</b>

**7.3 Spezialfinanzierung Wasserversorgung**

Kennzahl	Jahresrechnung 2016	Mittel 2016	Kommentar
	Wert	Wert	
Selbstfinanzierungsgrad	106.0%	106.0%	<b>Selbstfinanzierung in % der Nettoinvestitionen</b> Der Selbstfinanzierungsgrad gibt Antwort auf die Frage, wie weit die Investition aus selbst erarbeiteten Mitteln bezahlt werden können. <b>Richtwert: &gt;100% sehr gut</b>
Kostendeckungsgrad	130.8%	130.8%	<b>Aufwand in % des Ertrages</b> Der Kostendeckungsgrad gibt Antwort auf die Frage, wie weit der Aufwand aus selbst erarbeiteten Erträgen gedeckt ist. <b>Richtwert: &gt; 100% = Ertragsüberschuss</b>
Werterhaltungsquote	0.0%	0.0%	<b>Bestand in % des Wiederbeschaffungswertes</b>

**7.4 Spezialfinanzierungen Abwasserentsorgung**

Kennzahl	Jahresrechnung 2016	Mittel 2016	Kommentar
	Wert	Wert	
Selbstfinanzierungsgrad	340.1%	340.1%	<b>Selbstfinanzierung in % der Nettoinvestitionen</b> Der Selbstfinanzierungsgrad gibt Antwort auf die Frage, wie weit die Investition aus selbst erarbeiteten Mitteln bezahlt werden können. <b>Richtwert: &gt;100% sehr gut</b>
Kostendeckungsgrad	104.6%	104.6%	<b>Aufwand in % des Ertrages</b> Der Kostendeckungsgrad gibt Antwort auf die Frage, wie weit der Aufwand aus selbst erarbeiteten Erträgen gedeckt ist. <b>Richtwert: &gt; 100% = Ertragsüberschuss</b>
Werterhaltungsquote	388.8%	388.8%	<b>Bestand in % des Wiederbeschaffungswertes</b>

**7.5 Spezialfinanzierung Abfall**

Kennzahl	Jahresrechnung 2016	Mittel 2016	Kommentar
	Wert	Wert	
Selbstfinanzierungsgrad	keine Invest.	keine Invest.	<b>Selbstfinanzierung in % der Nettoinvestitionen</b> Der Selbstfinanzierungsgrad gibt Antwort auf die Frage, wie weit die Investition aus selbst erarbeiteten Mitteln bezahlt werden können. <b>Richtwert: 60% -80% kurzfristig genügend</b>
Kostendeckungsgrad	112.6%	112.6%	<b>Aufwand in % des Ertrages</b> Der Kostendeckungsgrad gibt Antwort auf die Frage, wie weit der Aufwand aus selbst erarbeiteten Erträgen gedeckt ist. <b>Richtwert: &gt; 100% = Ertragsüberschuss</b>
Werterhaltungsquote	o. A.	o.A.	<b>Bestand in % des Wiederbeschaffungswertes</b>

**8 Antrag der Exekutive**

Gemäss Art. 71 GV verabschiedet der Gemeinderat die Jahresrechnung 2016 der Einwohnergemeinde Signau:

<b>ERFOLGSRECHNUNG</b>	Gesamthaushalt	Aufwand	CHF	9`711`896.86
	Gesamthaushalt	Ertrag	CHF	9`888`687.71
	<b>Gesamthaushalt</b>	<b>Ertragsüberschuss</b>	<b>CHF</b>	<b>176`790.85</b>
davon	Allgemeiner Haushalt	Aufwand	CHF	8`656`525.06
	Allgemeiner Haushalt	Ertrag	CHF	8`656`525.06
	<b>Allgemeiner Haushalt</b>	<b>Ertragsüberschuss</b>	<b>CHF</b>	<b>0.00</b>
	Wasserversorgung	Aufwand	CHF	409`714.60
	Wasserversorgung	Ertrag	CHF	536`046.45
	<b>Wasserversorgung</b>	<b>Ertragsüberschuss</b>	<b>CHF</b>	<b>126`331.85</b>
	Abwasserentsorgung	Aufwand	CHF	386`140.50
	Abwasserentsorgung	Ertrag	CHF	403`887.60
	<b>Abwasserentsorgung</b>	<b>Ertragsüberschuss</b>	<b>CHF</b>	<b>17`747.10</b>
	Abfall	Aufwand	CHF	259`516.70
	Abfall	Ertrag	CHF	292`228.60
	<b>Abfall</b>	<b>Ertragsüberschuss</b>	<b>CHF</b>	<b>32`711.90</b>
<b>INVESTITIONSRECHNUNG</b>		Ausgaben	CHF	1`060`214.05
		Einnahmen	CHF	17`685.15
		<b>Nettoinvestitionen</b>	<b>CHF</b>	<b>1`024`843.75</b>
<b>NACHKREDITE</b>		<b>gemäss Ziffer 1.1.6</b>	<b>CHF</b>	<b>0.00</b>

Der Gemeindeversammlung wird beantragt, die Jahresrechnung 2016 zu genehmigen.

	<b>Gemeinderat Signau</b>		
	Der Präsident	Der Sekretär	Der Finanzverwalter
Signau, 10. April 2017	Martin Wyss	Rudolf Wolf	Mathias Fankhauser

## 9 Bestätigungsbericht

### Bericht des Rechnungsprüfungsorgans zur Jahresrechnung 2016

An die Gemeindeversammlung der  
**Einwohnergemeinde Signau**

Als Rechnungsprüfungsorgan haben wir die Jahresrechnung der Einwohnergemeinde Signau, bestehend aus Berichterstattung, Bilanz, Erfolgsrechnung, Investitionsrechnung, Geldflussrechnung und Anhang für das am 31. Dezember 2016 abgeschlossene Rechnungsjahr geprüft. Die Prüfungsarbeiten wurden am 2. Mai 2017 beendet.

#### *Verantwortung des Gemeinderates*

Der Gemeinderat ist für die Aufstellung der Jahresrechnung in Übereinstimmung mit den kantonalen und kommunalen gesetzlichen Vorschriften verantwortlich. Diese Verantwortung beinhaltet die Ausgestaltung, Implementierung und Aufrechterhaltung eines internen Kontrollsystems mit Bezug auf die Aufstellung der Jahresrechnung, die frei von wesentlichen falschen Angaben als Folge von Verstössen oder Irrtümern ist. Darüber hinaus ist der Gemeinderat für die Anwendung sachgemässer Rechnungslegungsmethoden sowie die Vornahme angemessener Schätzungen verantwortlich.

#### *Verantwortung des Rechnungsprüfungsorgans*

Unsere Verantwortung ist es, aufgrund unserer Prüfung ein Prüfungsurteil über die Jahresrechnung abzugeben. Wir haben unsere Prüfung in Übereinstimmung mit den gesetzlichen Vorschriften und der Arbeitshilfe für Rechnungsprüfungsorgane (AH RPO, Ausgabe 2016) vorgenommen. Die Prüfung haben wir so zu planen und durchzuführen, dass wir hinreichende Sicherheit gewinnen, ob die Jahresrechnung frei von wesentlichen falschen Angaben ist.

Eine Prüfung beinhaltet die Durchführung von Prüfungshandlungen zur Erlangung von Prüfungsnachweisen für die in der Jahresrechnung enthaltenen Wertansätze und sonstigen Angaben. Die Auswahl der Prüfungshandlungen liegt im pflichtgemässen Ermessen des Prüfers. Dies schliesst eine Beurteilung der Risiken wesentlicher falscher Angaben in der Jahresrechnung als Folge von Verstössen oder Irrtümern ein. Bei der Beurteilung dieser Risiken berücksichtigt der Prüfer das interne Kontrollsystem, soweit es für die Aufstellung der Jahresrechnung von Bedeutung ist, um die den Umständen entsprechenden Prüfungshandlungen festzulegen, nicht aber um ein Prüfungsurteil über die Wirksamkeit des internen Kontrollsystems abzugeben. Die Prüfung umfasst zudem die Beurteilung der Angemessenheit der angewandten Rechnungslegungsmethoden, der Plausibilität der vorgenommenen Schätzungen sowie eine Würdigung der Gesamtdarstellung der Jahresrechnung. Wir sind der Auffassung, dass die von uns erlangten Prüfungsnachweise eine ausreichende und angemessene Grundlage für unser Prüfungsurteil bilden.

#### *Prüfungsurteil*

Nach unserer Beurteilung entspricht die Jahresrechnung für das am 31. Dezember 2016 abgeschlossene Rechnungsjahr den kantonalen und kommunalen gesetzlichen Vorschriften.

#### **Berichterstattung aufgrund weiterer gesetzlicher Vorschriften**

Wir bestätigen, dass wir die Anforderungen an die Befähigung gemäss Art. 123 GV erfüllen und keine mit unserer Unabhängigkeit nicht vereinbare Sachverhalte vorliegen. Wir beantragen, die Jahresrechnung per 31. Dezember 2016 mit Aktiven und Passiven von CHF 11'245'600.74 und einem ausgeglichenen Ergebnis zu genehmigen.

Signau, 2. Mai 2017

Das Rechnungsprüfungsorgan  
Leitender Revisor

R. Giacometti

## 10 Genehmigung der Jahresrechnung

Das beschlussfassende Organ der Einwohnergemeinde Signau hat die Jahresrechnung 2016 am 29. Mai 2017 gemäss den vorstehenden Antrag des Gemeinderates vom 10. April 2017 genehmigt.

Signau, 29. Mai 2017

### **Einwohnergemeinde Signau**

Der Präsident

Der Sekretär

Martin Wyss

Rudolf Wolf

## 11 Anhang

### 11.1 Regelwerk

#### 11.1.1 Angewendetes Regelwerk

Der Rechnungsabschluss der Einwohnergemeinde Signau ist in Übereinstimmung mit den geltenden kantonalen gesetzlichen Grundlagen erstellt worden.

- Gemeindegesezt (GG, BSG 170.11)
- Gemeindeverordnung (GV, BSG 170.111)
- Direktionsverordnung über den Finanzhaushalt der Gemeinden (FHDV, BSG 170.511)

Diese orientieren sich gemäss Art. 70 Absatz 1 GG am Harmonisierten Rechnungsmodelle (HRM2) für die Kantone und Gemeinden laut Handbuch der Konferenz der Kantonalen Finanzdirektion. Die kantonalen Bestimmungen weichen in einzelnen Bereichen von den Empfehlungen des HRM2 ab. Das Amt für Gemeinden und Raumordnung stellt ein Auflistung dieser Ausnahmen zur Verfügung unter [www.be/gemeinden](http://www.be/gemeinden) > Rubrik Gemeindefinanzen > HRM2 > Praxishilfen.

#### 11.1.2 Bewertung Finanzvermögen

Vermögenswerte im Finanzvermögen werden bilanziert, wenn sie einen künftigen Nutzen erbringen und ihr Wert verlässlich ermittelt werden kann. Sie werden bei erstmaliger Bilanzierung zu Anschaffungs- bzw. Herstellungskosten bilanziert. Entstehen der Gemeinde keine Kosten, wird zum Verkehrswert zum Zeitpunkt des Zugangs bilanziert. Folgebewertungen erfolgen zum Verkehrswert am Bilanzstichtag, wobei eine systematische Neubewertung bei Liegenschaften mit Ausnahme von Baurechten mindestens alle 5 Jahre oder bei Änderung des amtlichen Werts, bei allen anderen Vermögenswerten jährlich erfolgt. Die Bilanzwerte sind bei eingetretenen dauerhaften Wertverminderungen oder Verlusten sofort zu berichtigen.

#### Neubewertung Finanzvermögen

Das Finanzvermögen wurde gemäss Anhang 1 der GV neu bewertet. Die Neubewertungsreserve beläuft sich per 1. Januar 2016 auf CHF 9'447.20.

Bilanzkonto	Anlage	Alter Buchwert CHF 01.01.2016	Aufwertung CHF	Neuer Buchwert CHF 31.12.2016	Bewertungsmethode (Anhang 1, GV)	Letztmalige Bewertung
10700.01	Valiant Bank, Aktien	9'0912.00	-1'394.40	8'717.60	Bösenwert	31.12.2016
<b>Stand Neubewertungsreserve per 31.12.2016</b>				<b>8'052.80</b>		

#### 11.1.3 Bewertung Verwaltungsvermögen

Vermögenswerte im Verwaltungsvermögen werden bilanziert, wenn sie einen künftigen mehrjährigen öffentlichen Nutzen hervorbringen und ihr Wert verlässlich ermittelt werden kann. Sie werden zu den Anschaffungs- bzw. Herstellungskosten nach der Nettomethode bilanziert und nach der definierten Nutzungsdauer linear abgeschrieben. Entstehen der Gemeinde keine Kosten, wird zum Verkehrswert zum Zeitpunkt des Zugangs bilanziert. Die Bilanzwerte sind bei eingetretenen dauerhaften Wertminderungen oder Verlusten sofort zu berichtigen. Die geltenden Anlagekategorien und Nutzungsdauern sind im Anhang 2 GV umschrieben.

#### 11.1.4 Aktivierungsgrenzen

Allgemeiner Haushalt	CHF 30'000
Spezialfinanzierung Wasserversorgung	CHF 30'000
Spezialfinanzierung Abwasserentsorgung	CHF 30'000




**11.1.5 Bestehendes Verwaltungsvermögen**

Das bestehende Verwaltungsvermögen per 31.12.2015 bei Übergang auf HRM2 wird linear über 12 Jahre abgeschrieben. Davon ausgenommen sind laut den Übergangsbestimmungen Art. T2-4 der GV vom 16.12.1998 (BSG 170.111):

- Darlehen und Beteiligungen des Verwaltungsvermögens
- Verwaltungsvermögen, das nach den Vorschriften der besonderen Gesetzgebung abzuschreiben ist
- Investitionen für Anlagen im Bau
- Verwaltungsvermögen in den Bereichen Wasser und Abwasser

**11.2 Grundlagen der Jahresrechnung**

Als Grundlagen für die Jahresrechnung 2016 dienen das Budget 2016 sowie die Vorjahresrechnung 2015

<b>Genehmigung / Prüfung</b>	<b>Budget 2016</b>	<b>Jahresrechnung 2016</b>
Gemeinderat	12. Oktober 2016	10. April 2017
Bestätigungsbericht Rechnungsprüfungsorgan		02. Mai 2017
Gemeindeversammlung	7. Dezember 2016	29. Mai 2017

## 11.3 Eigenkapitalnachweis

in Tausend CHF

Eigenkapital per 01.01.2016			Veränderungsnachweis				Eigenkapital per 31.12.2016				
		CHF	Erhöhung (+) durch		Reduktion (-) durch				CHF		
29	Eigenkapital	3'510					29	Eigenkapital	3'899		
290	Verpflichtungen (+) bzw. Vorschüsse (-) gegenüber Spezialfinanzierungen	1'147	Einlagen in SF EK		177	Entnahmen aus SF EK		-24	290	Verpflichtungen (+) bzw. Vorschüsse (-) gegenüber Spezialfinanzierungen	1'300
29000.01	SF Feuerwehr einseitig	169	3510.01	0	4510.01	-24	29000.01	SF Feuerwehr einseitig	145		
29001.01	SF Wasserversorgung	326	9010.10	126	9011.10	0	29001	SF Wasserversorgung	452		
29002.01	SF Abwasserentsorgung	555	9010.20	18	9011.20	0	29002	SF Abwasserentsorgung	573		
29003.01	SF Abfall	97	9010.30	33	9011.30	0	29003	SF Abfall	130		
2900x	SF Übertragung VV nach Art. 85a GV	0	3898.xx	0	4898.xx	0	2900x	SF Übertragung VV nach Art. 85a GV	0		
292	Rücklagen der Globalbudgetbereiche	0	3892	Einlagen in Rücklagen Globalbudgetbereiche EK	0	4892	Entnahmen aus Rücklagen der Globalbudgetbereiche	0	292	Rücklagen der Globalbudgetbereiche	0
293	Vorfinanzierungen	625	Einlagen in Vorfinanzierungen EK		285	Entnahmen aus Vorfinanzierungen des EK		-148	293	Vorfinanzierungen	763
29300.01	Grabfonds	79		0	4510	-3	29300.01	Grabfonds	77		
29300.02	Mooshüisfonds	15		0	4510		29300.02	Mooshüisfonds	15		
29300.03	Jugendtrefffonds	36		0		0	29300.03	Jugendtrefffonds	36		
29300.04	Spezialfinanzierung Infrastruktur	127	3893	13	4309		29300.04	Spezialfinanzierung Infrastruktur	140		
29301	Wasserversorgung Werterhalt	0	3510.xx	144	4510.xx	-144	29301	Wasserversorgung Werterhalt	0		
29302	Abwasserentsorgung Werterhalt	368	3510.xx	127	4510.xx	-1	29302	Abwasserentsorgung Werterhalt	495		
294	Reserven	0	Einlagen		101	Entnahmen		0	294	Reserven	101
29400	Zusätzliche Abschreibungen	0	3894.xx	101	4894.xx	0	29400	Zus. Abschreibungen	101		
296	Neubewertungsreserve Finanzvermögen	9	Einlagen		0	Entnahmen		-1	296	Neubewertungsreserve Finanzvermögen	8
29600	Neubewertungsreserve FV	9	3896.xx	0	4896.xx	-1	29600	Neubewertungsreserve FV	8		
29601	Schwankungsreserve	0	3896.xx	0	4896.xx	0	29601	Schwankungsreserve	0		
298	Übriges Eigenkapital	0	3898	Einlagen übriges Eigenkapital	0	4898	Entnahmen übriges Eigenkapital	0	298	Übriges Eigenkapital	0
299	Bilanzüberschuss/-Fehlbetrag	1'728	2990	Jahresergebnis Überschuss (+) Defizit (-)	0				299	Bilanzüberschuss/-Fehlbetrag	1'728

**11.4 Rückstellungsspiegel**

**205 Kurzfristige Rückstellungen**

Konto	Bezeichnung	Buchwert 01.01.2016	Veränderung			Buchwert 31.12.2016	Kommentar
			Bildung	Verwendung	Auflösung		
	keine	0.00				0.00	

**208 Langfristige Rückstellungen**

Konto	Bezeichnung	Buchwert 01.01.2016	Veränderung			Buchwert 31.12.2016	Kommentar
			Bildung	Verwendung	Auflösung		
	keine	0.00				0.00	

<b>Total kurzfristige Rückstellungen</b>	<b>0.00</b>	<b>0.00</b>	<b>0.00</b>	<b>0.00</b>	<b>0.00</b>	<b>0.00</b>
<b>Total langfristige Rückstellungen</b>	<b>0.00</b>	<b>0.00</b>	<b>0.00</b>	<b>0.00</b>	<b>0.00</b>	<b>0.00</b>
<b>Total Rückstellungen</b>	<b>0.00</b>	<b>0.00</b>	<b>0.00</b>	<b>0.00</b>	<b>0.00</b>	<b>0.00</b>

**11.5 Beteiligungsspiegel**

<b>Beteiligungen (im Sinne der öffentlichen Aufgabenerfüllung)</b>											
Name, Sitz, Rechtsform	Tätigkeitsgebiet	Nominalkapital (100%)	Eigentumsanteil	Stimmanteil - E: Exekutive - L: Legislative	Wesentliche Beteiligte	Buchwert per 31.12.	Anschaffungswert	Wesentliche Beteiligung der Organisation	Rechnungslegungs-norm; Aussage zur Jahresrechnung	Zahlungsströme Berichtsjahr	Spezifische Risiken
<b>Gemeindeeigene Unternehmen (Anstalten) gem. Art. 64 Abs. 1 Bst. b GG</b>											
Keine											
<b>Öffentlich-rechtliche Organisationen der interkommunalen Zusammenarbeit (Gemeindeverbände, Anstalten etc.)*</b>											
ARA Verband mittleres Emmental, Rüegsau, Gemeindeverband	Dem Gemeindeverband obliegt der Bau, Betrieb und Unterhalt einer gemeinsamen, zentralen Abwasserreinigungsanlage (ARA) in Rüegsau-schachen, inkl. Schlamm-entsorgung			E: 1 Vorstandsmitglied L: Die Anzahl der Delegiertenstimmen wird alle 4 Jahre aufgrund des jeweils gültigen, ordentlichen Kostenverteilers ARA festgelegt.	Affoltern i.E., Bowil, Eggiwil, Hasle b.B., Heimiswil, Landiswil, Lauperswil, Linden, Lützelflüh, Röthenbach i.E., Rüderswil, Rüegsau, Signau, Sumiswald, Trachselwald, Walkringen				HRM2 Kto. 7201.3612.31/32	Die Betriebs- und Investitionskosten für die ARA werden verursacherorientiert aufgrund der VSA/FES-Richtlinien "Finanzierung der Abwasserentsorgung - Richtlinien für die Finanzierung der Gemeinde- und Verbandsebene" auf die Verbands-gemeinden verteilt.	
Regionalkonferenz Emmental, Burgdorf, Regionalkonferenz	Wirkungsvolle Erfüllung der Aufgaben der beteiligten Gemeinden und der gemeinsamen verbindlichen Beschluss-fassung in regionalen Angelegenheiten, die ihr der Kanton oder die Gemeinden übertragen haben			Nach Einwohnerzahl	Gemeinden des Emmentals				HRM2	Verwaltungskosten gemäss Artikel 155 GG und weitere Kosten gemäss besonderen Gesetzgebung. Kostenverteilung für Aufgaben, welche die Gemeinden den Regionalkonferenzen mittels Reglement übertragen, gelten die Bestimmungen des betreffenden Reglements.	
Schwellen-korporation Signau, Signau	Wasserbau			E: 1 Mitglied L: 1 Mitglied	Grundeigentümer Signau				HRM2 Kto. 7410.3632.01	Beitrag gem. OgR Schwellenkorporation	

**11.5 Beteiligungsspiegel**

<b>Beteiligungen (im Sinne der öffentlichen Aufgabenerfüllung)</b>											
Name, Sitz, Rechtsform	Tätigkeitsgebiet	Nominalkapital (100%)	Eigentumsanteil	Stimmanteil - E: Exekutive - L: Legislative	Wesentliche Beteiligte	Buchwert per 31.12.	Anschaffungswert	Wesentliche Beteiligung der Organisation	Rechnungslegungs-norm; Aussage zur Jahresrechnung	Zahlungsströme Berichtsjahr	Spezifische Risiken
Sekundarschul-verband Signau, Signau, Gemeindeverband	Führung der Sekundarschule in Signau			E: 4 Mitglieder L: 4 Stimmen	Bowil, Eggiwil, Röthenbach i.E., Signau			Die Schulanlagen sind im Besitz der EWG Signau	HRM2 Funktion 2131	Die Gesamtausgaben (Lehrerlöhne, Schulbetriebskosten, Betriebskosten Schulliegenschaften und Mietkosten Schulliegenschaften) werden unter den Verbandsgemeinden nach Schülerzahlen per Stichtag gemäss Schülerstatistik des Kantons Bern verteilt.	Die EWG Signau als Sitz des Sekundarschulverbands Signau stellt die Schul-anlagen sowie die Turn- und Sportplätze zur Aufnahme der sekundarschulfähigen Kinder aus den Verbandsgemeinden zur Verfügung.
<b>Juristische Personen des Privatrechts*</b>											
AVAG, Thun	Abfallentsorgung und Behandlung			75 Aktien zu CHF 100	natürliche und juristische Personen	6'000		Aktionär	OR	Kto: 9610.4451.01 (Dividende)	Haftung mit Aktienkapital
Valiant Holding Bern	Führen einer Bank			84 Aktien zu CHF 0.50	natürliche und juristische Personen	8'518		Aktionär	OR	Kto: 9610.4407.01 (Dividende)	Haftung mit Aktienkapital
Medianet Holding AG, Schlosswil	Kabelkommunikation			20 Aktien zu CHF 100	natürliche und juristische Personen	1		Aktionär	OR		Haftung mit Aktienkapital
Busland AG, Burgdorf	Regionaler ÖV			2 Aktien zu CHF 100	BLS zu 86%	1		Aktionär	OR		Haftung mit Aktienkapital
BKW AG, Bern	Stromversorgung			600 Aktien zu CHF 2.50	natürliche und juristische Personen	1'500		Aktionär			Haftung mit Aktienkapital
BLS AG, Bern	öffentlicher Verkehr			600 Aktien zu CHF 1	natürliche und juristische Personen	1		Aktionär	1.00		Haftung mit Aktienkapital

## 11.5 Beteiligungsspiegel

Beteiligungen (im Sinne der öffentlichen Aufgabenerfüllung)											
Name, Sitz, Rechtsform	Tätigkeitsgebiet	Nominalkapital (100%)	Eigentumsanteil	Stimmanteil - E: Exekutive - L: Legislative	Wesentliche Beteiligte	Buchwert per 31.12.	Anschaffungswert	Wesentliche Beteiligung der Organisation	Rechnungslegungs-norm; Aussage zur Jahresrechnung	Zahlungsströme Berichtsjahr	Spezifische Risiken
SBV, Brunnenmeisterverband, Wilen	Förderung der Aus-, Weiter-bildung und fachtechn. Informationen und die Stellung in Belangen der Wasserver-sorgung stärken			E = 1 Stimme	Brunnenmeister Brunnenmeister mit eidg. Fachausweis Einzelpersonen welche für WV tätig sind			Mitgliedschaft	OR	Jahresbeitrag Kto: 7101.3636.01	Haftung Verbands- vermögen
VSB, Verband der Schulbehörden des Kantons Bern, Bern	für ein zeitgemässes bernisches Schulwesen			E = 1 Stimme	Gemeinden Gemeinde- verbände			Mitgliedschaft	OR	Jahresbeitrag Kto: 2910.3636.01	Haftung nicht geregelt
Raiffeisenbank Oberes Emmental, Langnau	Führen einer Bank			1 Genossen-schaftsanteil zu CHF 200	Genossen-schafter	200		Genossenschafter	OR	Kto: 9610.4407.01 (Dividende)	Haftung mit Anteilschein
Wohnbauge-nossenschaft Schlossberg, Signau	Anbietung von Wohnungen			4 Anteilsscheine zu CHF 500	Genossen-schafter	2'000		Genossenschafter	OR	Kto: 9610.4451.01 (Dividende)	Haftung Genossen-schafts- vermögen
Holzenergie Emmental, Langnau	Förderung einer effizienten, regionlen Energienutzung von Holz aus Wald, Gewerbe und Industrie im Emmental			E = 1 Stimme	natürliche und juristische Personen			Mitgliedschaft	OR	Jahresbeitrag Kto: 8200.3636.01	Haftung Vereins- vermögen
Verein Berner Wanderwege, Bern	Förderung des Wanderns und des Wander-tourismus im Kanton Bern			E = 1 Stimme	natürliche und juristische Personen			Mitgliedschaft	OR	Jahresbeitrag, Mitgliederbeiträge festgelegt durch GV, abhängig von Bevölkerungszahl Kto: 3420.3636.01	Haftung Vereins- vermögen

## 11.5 Beteiligungsspiegel

Beteiligungen (im Sinne der öffentlichen Aufgabenerfüllung)											
Name, Sitz, Rechtsform	Tätigkeitsgebiet	Nominalkapital (100%)	Eigentumsanteil	Stimmanteil - E: Exekutive - L: Legislative	Wesentliche Beteiligte	Buchwert per 31.12.	Anschaffungswert	Wesentliche Beteiligung der Organisation	Rechnungslegungs-norm; Aussage zur Jahresrechnung	Zahlungsströme Berichtsjahr	Spezifische Risiken
Spitex Region Emmental, Langnau	Leistet der Bevölkerung der angeschlossenen Gemeinden bei Bedarf Pflege, Hilfe und Betreuung zu Hause			E = 1 Stimme	natürliche und juristische Personen			Mitgliedschaft	OR	Jahresbeitrag Kto: 4210.3636.01	Haftung Vereinsvermögen
Verein Mütter- und Väterberatung des Kantons Bern, Bern	Förderung Gesundheit von Kindern von 0 bis 5 Jahren.			E = 1 Stimme	natürliche und juristische Personen			Mitgliedschaft	OR	Jahresbeitrag Kto: 5790.3636.01	Haftung Vereinsvermögen
Regionalverein für Lungen- und Langzeitkranke Emmental - Oberaargau LLEO, Burgdorf	Beratung, Betreuung und Unterstützung von Patienten mit Lungen- und Atemweskranke, Tuberkulose und Allergien sowie mit anderen lang-dauernden Krankheiten der inneren Organe			E = 1 Stimme	Einwohner- Kirchu. Bürgergemeinden			Mitgliedschaft	OR	Jahresbeitrag Kto. 4320.3636.01	Haftung Vereinsvermögen
Radio Emme AG, Langnau	Regionalradio neo1			15 Aktien zu CHF 25.00		1		Aktionär	OR		Haftung mit Aktienkapital
Regionalverein Pro Senectute Emmental - Oberaargau, Langenthal	Wohl der älteren Menschen erhalten und fördern			E = 1 Stimme	natürliche und juristische Personen			Mitgliedschaft	OR	kein Mitgliederbeitrag	Haftung Vereinsvermögen
Tagesfamilien Region Langnau, Langnau	Familienergänzende Kinder-betreuung			E = 1 Stimme	natürliche und juristische Personen			Mitgliedschaft	OR	Jahresbeitrag Kto. 5458.3636.01	Haftung Vereinsvermögen
Schweizerischer Gemeindeverband, Bern	Durchsetzung der gemeinsamen Interessen der schweizer Gemeinden und Wahrung ihrer Autonomie			E = 1 Stimme	Einwohnergemeinden Gemischte Gemeinden Unterabteilungen			Mitgliedschaft	OR	Jahresbeitrag Kto. 0220.3636.01	Haftung Vereinsvermögen

## 11.5 Beteiligungsspiegel

Beteiligungen (im Sinne der öffentlichen Aufgabenerfüllung)											
Name, Sitz, Rechtsform	Tätigkeitsgebiet	Nominalkapital (100%)	Eigentumsanteil	Stimmanteil - E: Exekutive - L: Legislative	Wesentliche Beteiligte	Buchwert per 31.12.	Anschaffungswert	Wesentliche Beteiligung der Organisation	Rechnungslegungs-norm; Aussage zur Jahresrechnung	Zahlungsströme Berichtsjahr	Spezifische Risiken
Verband Bernischer Gemeinden, Sitz = Ort der Geschäftsstelle	Koordiniert Interessen der bernischen Gemeinden und unterstützt sie in der Wahrung der Autonomie			E = 1 Stimme	Einwohner-gemeinden Gemischte Gemeinden Unterab-teilungen			Mitgliedschaft	OR	Jahresbeitrag Kto. 0220.3636.01	Haftung Vereins-vermögen
Bernische AHV-Zweigstellen-leiterinnen und -Leiter, Sitz =	Sachgerechtes Erfüllen der Aufgaben			E = 1 Stimme	Mitarbeiter bernischer AHV-Zweigstellen			Mitgliedschaft	OR	Jahresbeitrag Kto. 0220.3636.01	Haftung Vereins-vermögen
Verein Bildungsraum Emme, Sitz = Ort der Geschäftsstelle	Fördert Bildung und Forschung im Raum Emme			E = 1 Stimme	natürliche und juristische Personen			Mitgliedschaft	OR	Jahresbeitrag Kto. 0220.3636.01	Haftung Vereins-vermögen
Verein Zukunft Emmental, Sitz = Wohnort Präsident	Verbesserung Zufahrt Emmental			E = 1 Stimme	natürliche und juristische Personen			Mitgliedschaft	OR	Jahresbeitrag Kto. 0220.3636.01	Haftung Vereins-vermögen
Tierschutz Emmental, Sitz = Wohnort Präsident	Schutz von Wild-, Haus- und Nutztieren, insbesondere vor Verfolgung und Misshandlung			E = 1 Stimme	natürliche und juristische Personen			Mitgliedschaft	OR	Jahresbeitrag Kto. 0220.3636.01	Haftung Vereins-vermögen
Förderverein gesund i.E.	kurze Wege für Grundversorgung			E = 1 Stimme	natürliche und juristische Personen			Mitgliedschaft	OR	Jahresbeitrag Kto. 4320.3636.01	Haftung Vereins-vermögen
dahlia Verein, Langnau	Führt Alterswohn- und Pflege-einrichtungen für die Betreuung von Betagten und Langzeitpatienten			E = 1 Stimme	natürliche und juristische Personen			Mitgliedschaft	OR	Jahresbeitrag Kto. 5790.3636.01	Haftung Vereins-vermögen
Verein Freunde der Herzroute	Veloland Schweiz			E = 1 Stimme	natürliche und juristische Personen			Mitgliedschaft	OR	Jahresbeitrag Kto. 8400.3636.01	Haftung Vereins-vermögen
Verein Skilift Chuderhüsi, Röthenbach	Betreib eines Skilifts im Gebiet Gauchern - Chuderhüsi			E = 1 Stimme	natürliche und juristische Personen			Mitgliedschaft	OR	Jahresbeitrag Kto. 3410.3636.01	Haftung Vereins-vermögen



## 11.5 Beteiligungsspiegel

Beteiligungen (im Sinne der öffentlichen Aufgabenerfüllung)											
Name, Sitz, Rechtsform	Tätigkeitsgebiet	Nominalkapital (100%)	Eigentumsanteil	Stimmanteil - E: Exekutive - L: Legislative	Wesentliche Beteiligte	Buchwert per 31.12.	Anschaffungswert	Wesentliche Beteiligung der Organisation	Rechnungslegungs-norm; Aussage zur Jahresrechnung	Zahlungsströme Berichtsjahr	Spezifische Risiken
Stadt-Land-Plattform.CH, Eggiwil	Errichtung und Betrieb einer Plattform, welchen den Dialog und das gegenseitige Verständnis zwischen Stadt und Land fördert			E = 1 Stimme	natürliche und juristische Personen			Mitgliedschaft	OR	Jahresbeitrag Kto. 0220.3636.01	Haftung Vereinsvermögen
Musik- und Bewegungszentrum Sumiswald				E = 1 Stimme	natürliche und juristische Personen			Mitgliedschaft	OR	Jahresbeitrag Kto. 3290.3636.01	Haftung Vereinsvermögen
Musikschule Oberemmental, Langnau	Betrieb einer Musikschule			E = 1 Stimme	natürliche und juristische Personen			Mitgliedschaft	OR	Jahresbeitrag Kto. 2910.3636.01	Haftung Vereinsvermögen
Kantonale Planungsgruppe Bern, Bern	informiert, instruiert, berät Mitglieder in den Bereichen Raumplanung, Baurecht, Umweltschutz und Finanzhaus-haushalt			E = 1 Stimme	natürliche und juristische Personen			Mitgliedschaft	OR	Jahresbeitrag Kto. 7900.3635.01	Haftung Vereinsvermögen
L'association Bourbaki Les Verrières, Verrières				E = 1 Stimme	natürliche und juristische Personen			Mitgliedschaft	OR	Jahresbeitrag Kto. 2910.3636.01	keine persönliche Haftung
Gothelfverein Oberemmental, Langnau	Kinder- und Jugendhilfswerk			E = 1 Stimme	natürliche und juristische Personen			Mitgliedschaft	OR	Jahresbeitrag Kto: 5790.3636.01	Haftung Vereinsvermögen

## 11.5 Beteiligungsspiegel

<b>Beteiligungen (im Sinne der öffentlichen Aufgabenerfüllung)</b>											
Name, Sitz, Rechtsform	Tätigkeitsgebiet	Nominalkapital (100%)	Eigentumsanteil	Stimmanteil - E: Exekutive - L: Legislative	Wesentliche Beteiligte	Buchwert per 31.12.	Anschaffungswert	Wesentliche Beteiligung der Organisation	Rechnungslegungs-norm; Aussage zur Jahresrechnung	Zahlungsströme Berichtsjahr	Spezifische Risiken
<b>Mitgliedschaften in einfachen Gesellschaften, Kollektiv- und Kommanditgesellschaften*</b>											
Anzeigerverband Oberes Emmental, Einfache Gesellschaft, Sitz = Wohnort Präsident	Herausgabe Anzeiger Oberes Emmental als amtliches Publikationsorgan			jeder Delegierte hat 1 Stimme	Die 9 Gemeinden des Oberen Emmentals (ehemaliges Amt Signau)			Gesellschafter, GS	OR, der Ausschuss führt die Buchhaltung	Gewinnanteil Kto: 3320.4635.01 (Gewinn)	Betriebsverlust wird von den Gesellschafterinnen nach Wohnbevölkerung getragen. Gegenüber Dritten haften alle Gesellschafterinnen solidarisch
<b>Vertragliche Beziehungen zur Erfüllung von Gemeindeaufgaben*</b>											
Feuerwehr Region Langnau, Langnau	Aufgaben der Feuerwehr			Kommissionsvertreter	Gemeinden Bowil, Langnau, Lauperswil, Rüederswil, Signau				HRM2 (Sitzgemeinde Langnau)	HRM2 Funktion 1500 wird in der Gemeinde Signau geführt	Kostenverteilung nach Schutzwertfaktor
Zivilschutzorganisation Region Langnau, Langnau	Aufgaben des Zivilschutzes			Kommissionsvertreter	Die 9 Gemeinden des Oberen Emmentals (ehemaliges Amt Signau)				HRM2 (Sitzgemeinde Langnau)	HRM2 Kto. 1620.3612.01	Kostenverteilung nach Einwohnerzahl
Regionaler Sozialdienst Oberes Emmental, Langnau	Führen eines regionalen Sozialdienstes			Kommissionsvertreter	Die 9 Gemeinden des Oberen Emmentals (ehemaliges Amt Signau)				HRM2 (Sitzgemeinde Langnau)	HRM2 Kto. 5796.312.01	Nach Verursacherprinzip (Fall) zu gleichen Teilen
IBEM, Signau	Aufgaben der integrativen Förderung von Schulkindern				Eggiwil, Röthenbach, Signau			Sitzgemeinde Signau	HRM2	HRM2 Funktion 2200	Kostenverteilung nach Lektionen

**11.5 Beteiligungsspiegel**

<b>Beteiligungen (im Sinne der öffentlichen Aufgabenerfüllung)</b>											
Name, Sitz, Rechtsform	Tätigkeitsgebiet	Nominalkapital (100%)	Eigentumsanteil	Stimmanteil - E: Exekutive - L: Legislative	Wesentliche Beteiligte	Buchwert per 31.12.	Anschaffungswert	Wesentliche Beteiligung der Organisation	Rechnungslegungs-norm; Aussage zur Jahresrechnung	Zahlungsströme Berichtsjahr	Spezifische Risiken
Kindertagsstätte (Kinderhaus Langnau), Langnau	Familiener-gänzende Kinderbetreuung				Sitzgemeinde und Anschluss-gemeinden				HRM2 (Sitzgemeinde Langnau)	Anteil nicht zum Lastenausgleich zugelassen. Kto. 5451.3636.01	
Tagesfamilie	Betreuung von Kindern durch Tagesfamilien				Sitzgemeinde und Anschluss-gemeinden				HRM2 (Sitzgemeinde Langnau)	Anteil nicht zum Lastenausgleich zugelassen. Kto. 5458.3636.01	
RIZ Münsingen	Betreibung eines Informatik-zentrums				Gemeinden				HRM2 (Sitzgemeinde Münsingen)	HRM2 Kto. 0220.3133.01	Kostenver-teilung nach Einwohnerzahl und USER
Kompostplatz Moos	Betreibung einer Grüngutanlage				Signau und Bowil			Sitzgemeinde Signau	HRM2	HRM2 Konti der Funktion 7301	Kostenver-teilung nach Einwohnerzahl

**11.6 Gewährleistungsspiegel**

Name, Sitz, Rechtsform	Eigentümer wesentliche Miteigentümer	Angaben zu den gesicherten Leistungen Art, Betrag, Verfall, Zinsangaben usw.)	Zahlungsströme im Berichtsjahr	Spezifische zusätzliche Angaben
<b>Privatrechtliche Unternehmen (nach OR/ZGB)</b>				
PK Previs, Bern, Stiftung	Versicherte	Nachschusspflicht bei Unterdeckung, Sanierungsmassnahmen je nach Deckungsgrad	Prämien	
Genossenschaft Ballsporthalle Oberemmental, Zollbrück, Gde. Rüederswil		Bürgschaft für CHF 90'000.00 für Ballsporthalle (IHG-Darlehen)		Bürgschaft 20 Jahre während der Laufzeit, Darlehen
Musikschule Oberemmental, Langnau		Bürgschaft für CHF 6'500.00 für Ausbau Unterrichtsräume (IHG-Darlehen)		Bürgschaft 20 Jahre während der Laufzeit, Darlehen
<b>Öffentlich-rechtliche Unternehmen (nach Gemeindegesetz)</b>				
keine				
<b>Öffentlich-rechtliche Verträge</b>				
keine				
<b>Weitere Verpflichtungen (Altlasten, Leasing usw.)</b>				
Gemeindeanteil Lastenverteilung EL		Anteil 2016 ca. CHF 618'000.00		Periodengerechte Abgrenzung fehlt
Gemeindeanteil Lastenverteilung Familienzulagen		Anteil 2016 ca. CHF 12'000.00		Periodengerechte Abgrenzung fehlt
Gemeindeanteil Lastenverteilung Sozialhilfe		Anteil 2016 ca. CHF 1'374'000		Periodengerechte Abgrenzung fehlt
<b>Natürliche Personen (nach OR/ZGB)</b>				
Karin Stadelmann, Simon Brechbühler Moosegg 251, 3438 Lauperswil	Armen und bedürftigen Fonds	Darlehens- und Pfandvertrag von CHF 350'000	Zinseinnahmen	Darlehen für das Führen einer Arztpraxis in Schüpbach
Konrad Althaus	Ernst Leiser Fonds	Darlehen von CHF 10'000	Zinseinnahmen	Darlehen

**11.7.1 Anlagespiegel Finanzvermögen**

	Anschaffungskosten				kumulierte Abschreibungen			Buchwerte			
	AW per 1.1.2016	Zuwachs/ Zugänge	Abgänge	Umglieder.	AW per 31.12.2016	Stand per 1.1.2016	Planm. Abschr.	Aus.plan. Abschr.	Wertkorr.	Stand per 31.12.2016	BW netto 31.12.2016
<b>Gesamttotal</b>	<b>20'112.00</b>	<b>452'046.85</b>	<b>0.00</b>	<b>0.00</b>	<b>472'158.85</b>	<b>0.00</b>	<b>0.00</b>	<b>0.00</b>	<b>0.00</b>	<b>0.00</b>	<b>472'158.85</b>
<b>1070001 Aktien und Anteilscheine</b>	<b>10'112.00</b>	<b>-1'394.40</b>	<b>0.00</b>	<b>0.00</b>	<b>8'717.60</b>	<b>0.00</b>	<b>0.00</b>	<b>0.00</b>	<b>0.00</b>	<b>0.00</b>	<b>8'717.60</b>
1'070'001'001 Valiant Holding AG	9'912.00	-1'394.40	0.00	0.00	8'517.60	0.00	0.00	0.00	0.00	0.00	8'517.60
1'070'001'002 Raiffeisenbank Oberes Emmental	200.00	0.00	0.00	0.00	200.00	0.00	0.00	0.00	0.00	0.00	200.00
<b>1071001 Verzinsliche Anlagen</b>	<b>10'000.00</b>	<b>0.00</b>	<b>0.00</b>	<b>0.00</b>	<b>10'000.00</b>	<b>0.00</b>	<b>0.00</b>	<b>0.00</b>	<b>0.00</b>	<b>0.00</b>	<b>10'000.00</b>
1'071'001'001 Althaus Konrad	10'000.00	0.00	0.00	0.00	10'000.00	0.00	0.00	0.00	0.00	0.00	10'000.00
<b>1080001 Grundstücke FV</b>	<b>0.00</b>	<b>453'441.25</b>	<b>0.00</b>	<b>0.00</b>	<b>453'441.25</b>	<b>0.00</b>	<b>0.00</b>	<b>0.00</b>	<b>0.00</b>	<b>0.00</b>	<b>453'441.25</b>
1'080'001'000 Bahnhofareal Signau	0.00	453'441.25	0.00	0.00	453'441.25	0.00	0.00	0.00	0.00	0.00	453'441.25

**11.7.2 Anlagespiegel Verwaltungsvermögen**

	Anschaffungskosten				kumulierte Abschreibungen					Buchwerte	
	AW per 1.1.2016	Zuwachs/ Zugänge	Abgänge	Umglieder.	AW per 31.12.2016	Stand per 1.1.2016	Planm. Abschr.	Aus.plan. Abschr.	Wertkorr.	Stand per 31.12.2016	BW netto 31.12.2016
<b>Gesamttotal</b>	<b>4'199'370.90</b>	<b>1'024'843.75</b>	<b>0.00</b>	<b>0.00</b>	<b>5'224'214.65</b>	<b>0.00</b>	<b>459'462.35</b>	<b>0.00</b>	<b>0.00</b>	<b>-459'462.35</b>	<b>4'764'752.30</b>
<b>1401001 Strassen / Verkehrswege</b>	<b>0.00</b>	<b>388'919.40</b>	<b>0.00</b>	<b>75'372.95</b>	<b>464'292.35</b>	<b>0.00</b>	<b>11'607.35</b>	<b>0.00</b>	<b>0.00</b>	<b>-11'607.35</b>	<b>452'685.00</b>
1'401'001'001 Gewebestr./Schulhausgässli	0.00	354'391.80	0.00	0.00	354'391.80	0.00	8'859.80	0.00	0.00	-8'859.80	345'532.00
1'401'001'002 Fuhrenstrasse	0.00	34'527.60	0.00	75'372.95	109'900.55	0.00	2'747.55	0.00	0.00	-2'747.55	107'153.00
<b>1403101 Wasserversorgung</b>	<b>0.00</b>	<b>385'566.65</b>	<b>0.00</b>	<b>26'703.95</b>	<b>412'270.60</b>	<b>0.00</b>	<b>5'153.60</b>	<b>0.00</b>	<b>0.00</b>	<b>-5'153.60</b>	<b>407'117.00</b>
1'403'101'000 Gewebestr./Schulhausgässli	0.00	385'566.65	0.00	26'703.95	412'270.60	0.00	5'153.60	0.00	0.00	-5'153.60	407'117.00
<b>1403201 Abwasserentsorgung</b>	<b>0.00</b>	<b>42'638.50</b>	<b>0.00</b>	<b>0.00</b>	<b>42'638.50</b>	<b>0.00</b>	<b>533.50</b>	<b>0.00</b>	<b>0.00</b>	<b>-533.50</b>	<b>42'105.00</b>
1'403'201'000 ARA-Leitung Dorfstrasse	0.00	42'028.50	0.00	0.00	42'028.50	0.00	525.50	0.00	0.00	-525.50	41'503.00
1'403'201'001 ARA-Leitung Langenegg	0.00	610.00	0.00	0.00	610.00	0.00	8.00	0.00	0.00	-8.00	602.00
<b>1404001 Hochbauten, allgem. Haushalt</b>	<b>0.00</b>	<b>123'232.30</b>	<b>0.00</b>	<b>0.00</b>	<b>123'232.30</b>	<b>0.00</b>	<b>4'928.30</b>	<b>0.00</b>	<b>0.00</b>	<b>-4'928.30</b>	<b>118'304.00</b>
1'404'001'000 SH Signau (Turnhalle)	0.00	44'392.45	0.00	0.00	44'392.45	0.00	1'775.45	0.00	0.00	-1'775.45	42'617.00
1'404'001'001 SH Signau (Prim)	0.00	45'158.95	0.00	0.00	45'158.95	0.00	1'805.95	0.00	0.00	-1'805.95	43'353.00
1'404'001'002 SH Signau (Prim)	0.00	33'680.90	0.00	0.00	33'680.90	0.00	1'346.90	0.00	0.00	-1'346.90	32'334.00
<b>1406001 Mobilien, allgem. Haushalt</b>	<b>0.00</b>	<b>66'106.20</b>	<b>0.00</b>	<b>0.00</b>	<b>66'106.20</b>	<b>0.00</b>	<b>6'610.20</b>	<b>0.00</b>	<b>0.00</b>	<b>-6'610.20</b>	<b>59'496.00</b>
1'406'001'000 Ersatz Rover	0.00	66'106.20	0.00	0.00	66'106.20	0.00	6'610.20	0.00	0.00	-6'610.20	59'496.00
<b>1407001 Anlage in Bau, allgem. Haushalt</b>	<b>381'735.25</b>	<b>18'380.70</b>	<b>0.00</b>	<b>-102'076.90</b>	<b>298'039.05</b>	<b>0.00</b>	<b>0.00</b>	<b>0.00</b>	<b>0.00</b>	<b>0.00</b>	<b>298'039.05</b>
1'407'001'000 Schiessanlage Mutten	222'310.50	250.00	0.00	0.00	222'560.50	0.00	0.00	0.00	0.00	0.00	222'560.50
1'407'001'001 Schiessanlage Signau	15'228.05	0.00	0.00	0.00	15'228.05	0.00	0.00	0.00	0.00	0.00	15'228.05
1'407'001'002 Pistolenstand Bubenei	7'667.15	0.00	0.00	0.00	7'667.15	0.00	0.00	0.00	0.00	0.00	7'667.15
1'407'001'003 Schiessanlage Höhe	11'212.50	0.00	0.00	0.00	11'212.50	0.00	0.00	0.00	0.00	0.00	11'212.50
1'407'001'004 Gratstrasse	12'914.10	0.00	0.00	0.00	12'914.10	0.00	0.00	0.00	0.00	0.00	12'914.10
1'407'001'005 Gewebestr./Schulhausgässli	26'703.95	0.00	0.00	-26'703.95	0.00	0.00	0.00	0.00	0.00	0.00	0.00
1'407'001'006 Fuhrenstrasse	75'372.95	0.00	0.00	-75'372.95	0.00	0.00	0.00	0.00	0.00	0.00	0.00
1'407'001'007 Schutzwald Pfarrweidli	10'326.05	-17'960.60	0.00	0.00	-7'634.55	0.00	0.00	0.00	0.00	0.00	-7'634.55
1'407'001'008 ehemaliges Gallihausareal	0.00	10'359.25	0.00	0.00	10'359.25	0.00	0.00	0.00	0.00	0.00	10'359.25
1'407'001'009 Sängeliweg Signau	0.00	12'529.50	0.00	0.00	12'529.50	0.00	0.00	0.00	0.00	0.00	12'529.50
1'407'001'010 Chapfstrasse Signau	0.00	3'059.85	0.00	0.00	3'059.85	0.00	0.00	0.00	0.00	0.00	3'059.85
1'407'001'011 Lichtgut, Strassenentwässerung	0.00	4'142.70	0.00	0.00	4'142.70	0.00	0.00	0.00	0.00	0.00	4'142.70
1'407'101'000 Steuerung, Ersatz	0.00	6'000.00	0.00	0.00	6'000.00	0.00	0.00	0.00	0.00	0.00	6'000.00

**11.7.2 Anlagespiegel Verwaltungsvermögen**

		Anschaffungskosten				kumulierte Abschreibungen				Buchwerte	
	AW per 1.1.2016	Zuwachs/ Zugänge	Abgänge	Umglieder.	AW per 31.12.2016	Stand per 1.1.2016	Planm. Abschr.	Aus.plan. Abschr.	Wertkorr.	Stand per 31.12.2016	BW netto 31.12.2016
<b>1409900 Bestehendes VV, allgem. Haushalt</b>	<b>3'432'000.00</b>	<b>0.00</b>	<b>0.00</b>	<b>0.00</b>	<b>3'432'000.00</b>	<b>0.00</b>	<b>286'000.00</b>	<b>0.00</b>	<b>0.00</b>	<b>-286'000.00</b>	<b>3'146'000.00</b>
1'409'900'000 VV Steuerhaushalt (Hochbau)	1'716'000.00	0.00	0.00	0.00	1'716'000.00	0.00	143'000.00	0.00	0.00	-143'000.00	1'573'000.00
1'409'900'001 VV Steuerhaushalt (Tiefbau)	1'716'000.00	0.00	0.00	0.00	1'716'000.00	0.00	143'000.00	0.00	0.00	-143'000.00	1'573'000.00
<b>1409910 Bestehendes VV, Wasserversorgung</b>	<b>310'130.65</b>	<b>0.00</b>	<b>0.00</b>	<b>0.00</b>	<b>310'130.65</b>	<b>0.00</b>	<b>139'129.40</b>	<b>0.00</b>	<b>0.00</b>	<b>-139'129.40</b>	<b>171'001.25</b>
1'409'910'001 Bestehendes VV Wasserversorgung	310'130.65	0.00	0.00	0.00	310'130.65	0.00	139'129.40	0.00	0.00	-139'129.40	171'001.25
<b>1409930 Bestehendes VV, Abfall</b>	<b>66'000.00</b>	<b>0.00</b>	<b>0.00</b>	<b>0.00</b>	<b>66'000.00</b>	<b>0.00</b>	<b>5'500.00</b>	<b>0.00</b>	<b>0.00</b>	<b>-5'500.00</b>	<b>60'500.00</b>
1'409'930'001 Bestehendes VV Abfall	66'000.00	0.00	0.00	0.00	66'000.00	0.00	5'500.00	0.00	0.00	-5'500.00	60'500.00
<b>1454001 Beteilig. an öffentl. Untern., allgem. Haushalt</b>	<b>7'502.00</b>	<b>0.00</b>	<b>0.00</b>	<b>0.00</b>	<b>7'502.00</b>	<b>0.00</b>	<b>0.00</b>	<b>0.00</b>	<b>0.00</b>	<b>0.00</b>	<b>7'502.00</b>
1'454'001'001 BKW AG Bern	1'500.00	0.00	0.00	0.00	1'500.00	0.00	0.00	0.00	0.00	0.00	1'500.00
1'454'001'002 Busland AG	1.00	0.00	0.00	0.00	1.00	0.00	0.00	0.00	0.00	0.00	1.00
1'454'001'003 AVAG AG Uttigen	6'000.00	0.00	0.00	0.00	6'000.00	0.00	0.00	0.00	0.00	0.00	6'000.00
1'454'001'004 BLS AG	1.00	0.00	0.00	0.00	1.00	0.00	0.00	0.00	0.00	0.00	1.00
<b>1455001 Beteilig. an priv. Untern., allgem. Haushalt</b>	<b>2'003.00</b>	<b>0.00</b>	<b>0.00</b>	<b>0.00</b>	<b>2'003.00</b>	<b>0.00</b>	<b>0.00</b>	<b>0.00</b>	<b>0.00</b>	<b>0.00</b>	<b>2'003.00</b>
1'455'001'001 Wohnbaugen. Schlossberg	2'000.00	0.00	0.00	0.00	2'000.00	0.00	0.00	0.00	0.00	0.00	2'000.00
1'455'001'002 Radio Emme AG Langnau	1.00	0.00	0.00	0.00	1.00	0.00	0.00	0.00	0.00	0.00	1.00
1'455'001'003 Medianet Kabelfernsehen	1.00	0.00	0.00	0.00	1.00	0.00	0.00	0.00	0.00	0.00	1.00
1'455'001'004 SCL Tigers AG	1.00	0.00	0.00	0.00	1.00	0.00	0.00	0.00	0.00	0.00	1.00

**11.8.1 Verpflichtungskreditkontrolle für Investitionen**

Konto	Datum	Organ	Objekt	Brutto- kredit	Kumulierte Ausgaben 01.01.2016	Ausgaben 2016	Kumulierte Ausgaben 31.12.2016	Kumulierte Einnahmen 01.01.2016	Investitions- einnahmen 2016	Kumulierte Einnahmen 31.12.2016	Saldo	Datum Abrg
<b>VERPFLICHTUNGSKREDITE</b>				<b>2'084'900.00</b>	<b>523'003.10</b>	<b>1'042'528.90</b>	<b>1'565'532.00</b>	<b>43'580.00</b>	<b>17'685.15</b>	<b>61'265.15</b>	<b>466'364.05</b>	
<b>0220</b>			<b>Allgemeine Dienste</b>	<b>40'000.00</b>	<b>0.00</b>	<b>0.00</b>	<b>0.00</b>	<b>0.00</b>	<b>0.00</b>	<b>0.00</b>	<b>40'000.00</b>	
0290.5200.02	02.11.2015	GR	Elektronische Geschäftsverwaltung	40'000.00	0.00	0.00	0.00	0.00	0.00	0.00	40'000.00	20.03.2017
<b>1610</b>			<b>Militärische Verteidigung</b>	<b>285'500.00</b>	<b>262'241.80</b>	<b>250.00</b>	<b>262'491.80</b>	<b>0.00</b>	<b>0.00</b>	<b>0.00</b>	<b>23'008.20</b>	
1610.5040.01	06.06.2015	GR	Schiessanlage Mutten, Sanierung Kugelfang Mutten	244'000.00	228'134.10	250.00	228'384.10	0.00	0.00	0.00	15'615.90	
1610.5040.02	03.11.2014	GR	Schiessanlage Signau, Sanierung Kugelfang Moos	17'500.00	15'228.05	0.00	15'228.05	0.00	0.00	0.00	2'271.95	
1610.5040.03	18.05.2015	GR	Pistolenstand Bubenei, Sanierung Kugelfang	10'000.00	7'667.15	0.00	7'667.15	0.00	0.00	0.00	2'332.85	
1610.5040.04	23.11.2015	GR	Schiessanlage Höhe, Sanierung Kugelfang	14'000.00	11'212.50	0.00	11'212.50	0.00	0.00	0.00	2'787.50	
<b>2170</b>			<b>Schulliegenschaften</b>	<b>177'000.00</b>	<b>0.00</b>	<b>133'591.55</b>	<b>133'591.55</b>	<b>0.00</b>	<b>0.00</b>	<b>0.00</b>	<b>43'408.45</b>	
2170.5030.01	29.08.2016	GR	ehemaliges Gallihausareal, Er-stellung Parkplatz/Einstellraum	35'000.00	0.00	10'359.25	10'359.25	0.00	0.00	0.00	24'640.75	
2170.5040.02	11.04.2016	GR	SH Signau (Turnhalle), Sanierung Werkraum	60'000.00	0.00	44'392.45	44'392.45	0.00	0.00	0.00	15'607.55	27.02.2017
2170.504.04	11.04.2016	GR	SH Signau (Prim), Sanierung Theorieraum Kochen	50'000.00	0.00	45'158.95	45'158.95	0.00	0.00	0.00	4'841.05	27.02.2017
2170.504.06	11.04.2016	GR	SH Signau (Prim), Sanierung Werken textil	32'000.00	0.00	33'680.90	33'680.90	0.00	0.00	0.00	-1'680.90	27.02.2017
<b>6150</b>			<b>Gemeindestrassen</b>	<b>642'400.00</b>	<b>114'991.00</b>	<b>474'757.65</b>	<b>589'748.65</b>	<b>0.00</b>	<b>0.00</b>	<b>0.00</b>	<b>52'651.35</b>	
6150.5010.01	28.02.2016	Urne	Gewerbestrasse Schüpbach, Sanierung Strassenanpassung alter Staatswerkhof	420'000.00	26'703.95	354'391.80	381'095.75	0.00	0.00	0.00	38'904.25	
6150.5010.04	14.12.2015	GR	Lichtgut, Stassenentwässerung	14'000.00	0.00	4'142.70	4'142.70	0.00	0.00	0.00	9'857.30	
6150.5010.05	31.01.2011	GR	Gratstrasse, Sanierung	13'200.00	12'914.10	0.00	12'914.10	0.00	0.00	0.00	285.90	
6150.5010.06	31.10.2016	GR	Sängeliweg, Verkehrsführung	17'200.00	0.00	12'529.50	12'529.50	0.00	0.00	0.00	4'670.50	
6150.5010.07	23.03.2015	GR	Chapfstrasse, Abschnitt Gässli-Stumatt, Verkehrsplanung	8'000.00	0.00	3'059.85	3'059.85	0.00	0.00	0.00	4'940.15	



**11.8.1 Verpflichtungskreditkontrolle für Investitionen**

Konto	Datum	Organ	Objekt	Brutto- kredit	Kumulierte Ausgaben 01.01.2016	Ausgaben 2016	Kumulierte Ausgaben 31.12.2016	Kumulierte Einnahmen 01.01.2016	Investitions- einnahmen 2016	Kumulierte Einnahmen 31.12.2016	Saldo	Datum Abrg
			<b>VERPFLICHTUNGSKREDITE</b>	<b>2'084'900.00</b>	<b>523'003.10</b>	<b>1'042'528.90</b>	<b>1'565'532.00</b>	<b>43'580.00</b>	<b>17'685.15</b>	<b>61'265.15</b>	<b>466'364.05</b>	
6150.5010.08	03.08.2015	GR	Fuhrenstrasse, Hinter Fuhren - Einfahrt Stullen, San. Strasse	100'000.00	75'372.95	34'527.60	109'900.55	0.00	0.00	0.00	-9'900.55	27.02.2017
6150.5060.01	14.12.2015	GR	Ersatz Rover für Werkhof	70'000.00	0.00	66'106.20	66'106.20	0.00	0.00	0.00	3'893.80	27.02.2017
<b>7101*</b>			<b>Wasserversorgung</b>	<b>591'000.00</b>	<b>8'820.25</b>	<b>402'677.75</b>	<b>411'498.00</b>	<b>0.00</b>	<b>11'111.10</b>	<b>11'111.10</b>	<b>190'613.10</b>	
7101.5031.01	28.02.2016	Urne	Schulhausgässli Schüpbach, Ersatzleitung	555'000.00	8'820.25	396'677.75	405'498.00	0.00	11'111.10	11'111.10	160'613.10	
7101.5031.03	11.04.2016	GR	Erneuerung Steuerung	15'000.00	0.00	6'000.00	6'000.00	0.00	0.00	0.00	9'000.00	
7101.5031.04	21.11.2016	GR	Dorfstrasse "Abschnitt Lichtgut - Hopfern", Ersatzleitung	21'000.00	0.00	0.00	0.00	0.00	0.00	0.00	21'000.00	
<b>7201*</b>			<b>Abwasserentsorgung</b>	<b>210'000.00</b>	<b>83'044.00</b>	<b>42'638.50</b>	<b>125'682.50</b>	<b>0.00</b>	<b>0.00</b>	<b>0.00</b>	<b>84'317.50</b>	
7201.5032.01	11.04.2016	GR	Unterhalt ARA-Leitungsnetz, GEP-Folgekosten, Fernseh-aufnahmen Signau Dorf	90'000.00	0.00	42'028.50	42'028.50	0.00	0.00	0.00	47'971.50	
7201.5032.03	25.08.2014	GR	ARA-Leitung Langenegg-Steingraben	120'000.00	83'044.00	610.00	83'654.00	0.00	0.00	0.00	36'346.00	
<b>7900</b>			<b>Raumordnung allgemein</b>	<b>40'000.00</b>	<b>0.00</b>	<b>0.00</b>	<b>0.00</b>	<b>0.00</b>	<b>0.00</b>	<b>0.00</b>	<b>40'000.00</b>	
7900.5290.01	08.08.2016	GR	Ortsplanung; Entwicklung im Dreieck Bären - Thurm - Bahnhof	40'000.00	0.00	0.00	0.00	0.00	0.00	0.00	40'000.00	
<b>8200</b>			<b>Forstwirtschaft</b>	<b>99'000.00</b>	<b>53'906.05</b>	<b>-11'386.55</b>	<b>42'519.50</b>	<b>43'580.00</b>	<b>6'574.05</b>	<b>50'154.05</b>	<b>-7'634.55</b>	
8200.5050.01	25.08.2014	GR	Schutzwald Pfarrweidli, Schutzwaldpflege	99'000.00	53'906.05	-11'386.55	42'519.50	43'580.00	6'574.05	50'154.05	-7'634.55	

\*Kreditausgaben und Krediteinnahmen ohne MwSt

**11.8.2 Nachkredite**

In der Liste sind sämtliche Überschreitungen von über CHF 5'000.00 enthalten.

Konto	Bezeichnung	Voranschlag	Rechnung	Überschreitung	Nachkredit			Datum	Begründung
					gebunden	Kompetenz GR	Kompetenz GV		
	<b>Total</b>	<b>3'480'500.00</b>	<b>4'598'877.50</b>	<b>1'118'377.50</b>	<b>1'003'909.45</b>	<b>67'377.10</b>	<b>0.00</b>		
<b>0110</b>	<b>Legislative</b>								
3130.01	Dienstleistung Dritter und Honorare	7'900.00	14'382.60	6'482.60	6'482.60			10.04.2017	CHF 6'482.60 GV-Botschaft in Kto. 0110.3100.01 budgetiert
<b>0129</b>	<b>Spezialkommissionen</b>								
3000.01	Tag- und Sitzungsgelder an Behördenmitglieder	0.00	13'450.00	13'450.00	13'450.00			10.04.2017	CHF 48'000.00 in Kto. 0120.300.02 budgetiert
3010.01	Löhne des Verwaltungs- und Betriebspersonals	0.00	9'390.00	9'390.00	9'390.00			10.04.2017	CHF 48'000.00 in Kto. 0120.300.02 budgetiert
3130.01	Dienstleistung Dritter und Honorare	0.00	28'543.90	28'543.90		3'543.90		10.04.2017	CHF 48'000.00 in Kto. 0120.300.02 budgetiert
								29.08.2016	CHF 8'000.00 Blasenfluh, Aussichtsholzerei
								29.08.2016	CHF 8'000.00 Verkehrswertschatzung Aussenschulhäuser
								29.08.2016	CHF 9'000.00 Machbarkeitsstudie Schulstrukturplanung
<b>0220</b>	<b>Allgemeine Dienste</b>								
3010.01	Löhne des Verwaltungs- und Betriebspersonals	507'000.00	513'611.95	6'611.95		6'611.95		08.08.2016	CHF 16'000.00 Liegenschaftenverwalter
3133.01	Informatik-Nutzungsaufwand	90'000.00	108'068.55	18'068.55				20.03.2017	CHF 20'000 Axioma in ER statt in IR verbucht
<b>1620</b>	<b>Zivilschutz</b>								
3120.04	Ver- und Entsorgung, ZSA Hof	0.00	8'852.40	8'852.40	8'852.40			10.04.2017	CHF 9'000.00 in Kto. 1620.3120.02 budgetiert
<b>2110</b>	<b>Kindergarten</b>								
3611.60	Gemeindeanteil Lastenausgleich Lehrergehälter	118'500.00	147'068.25	28'568.25	28'568.25			10.04.2017	zu wenig budgetiert
<b>2120</b>	<b>Primarstufe</b>								
3611.60	Gemeindeanteil Lastenausgleich Lehrergehälter	337'000.00	347'911.25	10'911.25	10'911.25			10.04.2017	zu wenig budgetiert

**11.8.2 Nachkredite**

In der Liste sind sämtliche Überschreitungen von über CHF 5'000.00 enthalten.

Konto	Bezeichnung	Voranschlag	Rechnung	Überschreitung	Nachkredit			Datum	Begründung
					gebunden	Kompetenz GR	Kompetenz GV		
	<b>Total</b>	<b>3'480'500.00</b>	<b>4'598'877.50</b>	<b>1'118'377.50</b>	<b>1'003'909.45</b>	<b>67'377.10</b>	<b>0.00</b>		
<b>2130</b>	<b>Sekundartufe I, Volksschule Signau</b>								
3611.60	Gemeindeanteil Lastenausgleich Lehrergehälter	373'000.00	384'751.75	11'751.75	11'751.75			10.04.2017	zu wenig budgetiert
<b>2131</b>									
3612.01	Entsch. An Gde u. Gdeverb., Betriebsbeitrag	120'000.00	140'000.00	20'000.00	20'000.00			10.04.2017	zu wenig Bevorschussung budgetiert
<b>2140</b>	<b>Musikschulen</b>								
3612.01	Entsch. An Gde u. Gdeverb., Betriebsbeitrag	64'000.00	80'077.70	16'077.70	16'077.70			10.04.2017	zu wenig budgetiert
<b>2170</b>	<b>Schulliegenschaften</b>								
3120.02	Ver- und Entsorgung, SH innen (Teiler)	0.00	43'897.55	43'897.55	43'897.55			10.04.2017	CHF 135'000.00 in Kto. 2170.3120.01 budgetiert
3120.03	Ver- und Entsorgung, SH aussen	0.00	57'010.75	57'010.75	57'010.75			10.04.2017	CHF 135'000.00 in Kto. 2170.3120.01 budgetiert
3144.03	Unterhalt Hochbauten, SH aussen	66'000.00	122'524.25	56'524.25		34'000.00		08.02.2016	CHF 34'000.00 SH Schüpbach Rep. Fassadensockel u. EDV-Installation
					7'183.90			10.04.2017	SH Schüpbach, Ers. Fassadenplatten infolge Sprayerien
					5'446.20			10.04.2017	SH Schüpbach, San. Mädchendusche infolge Schadenfall
						5'871.75		10.04.2017	SH Häleschwand, drahtloses Internet
3151.01	Unterhalt Apparate, Masch., Geräte, Fahrz., Werkz.	14'500.00	19'891.65	5'391.65	5'391.65			29.08.2016	CHF 15'000.00 Rep. u. Ersatz Turngeräte
3300.92	Planm. Abschreibungen übr. Sachanl. VV	0.00	143'000.00	143'000.00	143'000.00			10.04.2017	CHF 190'000.00 in Kto. 2170.3300.41 budgetiert
<b>2200</b>	<b>IBEM, Sonderschulen</b>								
3611.60	Gemeindeanteil Lastenausgleich Lehrergehälter	349'000.00	382'064.00	33'064.00	33'064.00			10.04.2017	zu wenig budgetiert
<b>5799</b>	<b>Lastenausgleich Sozialhilfe</b>								
3611.57	Gemeindeanteil Lastenausgleich Sozialhilfe	1'342'600.00	1'369'534.45	26'934.45	26'934.45			13.06.2016	CHF 26'934.45 Lastenausgleich Sozialhilfe

**11.8.2 Nachkredite**

In der Liste sind sämtliche Überschreitungen von über CHF 5'000.00 enthalten.

Konto	Bezeichnung	Voranschlag	Rechnung	Überschreitung	Nachkredit			Datum	Begründung
					gebunden	Kompetenz GR	Kompetenz GV		
	<b>Total</b>	<b>3'480'500.00</b>	<b>4'598'877.50</b>	<b>1'118'377.50</b>	<b>1'003'909.45</b>	<b>67'377.10</b>	<b>0.00</b>		
<b>6150</b>	<b>Gemeindestrassen</b>								
3141.01	Unterhalt Strasse, Verkehrsweg; DL Dritter	55'000.00	64'148.80	9'148.80		9'148.80		10.04.2017	CHF 28'871.00 in Kto. 6150.3141.02 zu viel budgetiert.
3300.62	Planm. Abschreibungen Mobilien	0.00	6'610.20	6'610.20	6'610.20			10.04.2017	Systembedingte Abschreibungen
3300.92	Planm. Abschreibungen übr. Sachanl. VV	0.00	143'000.00	143'000.00	143'000.00			10.04.2017	CHF 190'000.00 in Kto. 6150.3300.11 budgetiert
<b>7101</b>	<b>Wasserversorgung</b>								
3510.50	Einlage in Fonds u. SF im EK, Anschlussgebühren	10'000.00	86'735.50	76'735.50	76'735.50			10.04.2017	CHF 86'735.50 Einlage entspricht eingewonnen Anschlussgebühren
3300.92	Planm. Abschreibungen übr. Sachanl. VV	0.00	139'129.40	139'129.40	139'129.40			10.04.2017	CHF 139'500.00 in Kto. 7101.3300.31 budgetiert
<b>7201</b>	<b>Abwasserentsorgung</b>								
3143.31	ABW_Unterhalt übrige Tiefbauten	6'000.00	21'084.95	15'084.95	15'084.95			10.04.2017	CHF 15'352.20 Kanalmeister AG, Entfernung gelbe Schnur in ARA-Leitung
3510.50	Einlage in Fonds u. SF im EK, Anschlussgebühren	20'000.00	76'235.00	56'235.00	56'235.00			10.04.2017	CHF 76'235.00 Einlage entspricht eingewonnen Anschlussgebühren
<b>7301</b>	<b>Abfall</b>								
3300.92	Planm. Abschreibungen übr. Sachanl. VV	0.00	5'500.00	5'500.00	5'500.00			10.04.2017	CHF 6'000.00 in Kto. 7301.3300.01 budgetiert
<b>7900</b>	<b>Raumordnung</b>								
3893.01	Einlagen in Vorfinanzierung des EK	0.00	13'415.00	13'415.00	13'415.00			10.04.2017	CHF 13'415.00 entspricht den Einnahmen in Kto. 7900.4309.01
<b>9630</b>	<b>Liegenschaften des Finanzvermögens</b>								
3940.21	Interne Verrechnungen von kalk. Zinsen u. Zinsaufwand	0.00	8'200.70	8'200.70		8'200.70		10.04.2017	CHF 8'200.70 interen Verrechnung von Zinsaufwand für den Kauf des Bahnhofareals
<b>9900</b>	<b>Nicht aufgeteilte Posten</b>								
3894.01	Einlagen in Vorfinanzierungen des EK	0.00	100'786.95	100'786.95	100'786.95			10.04.2017	CHF 100'786.95 systembedingte zusätzliche Abschreibungen

**11.9.1 Werterhaltungskosten und Einlage in die Spezialfinanzierung Werterhalt Wasserversorgung**

**Wiederbeschaffungswert, Werterhaltungskosten und Einlage in die Spezialfinanzierung Werterhalt für Wasserversorgungsanlagen <sup>1</sup>**

Rechnungsjahr: 2016

Wasserversorgung: Signau

Kontaktperson: Mathias Fankhauser

Telefon: 034 497 27 12

Datengrundlagen		j Wiederbeschaffungs- Wieder- beschaffungswert brutto in Fr.	k Beiträge Dritter <sup>2</sup> in Fr.	l Wiederbeschaffungs- Wieder- beschaffungswert netto in Fr. (j - k)	m Nutzungsdauer in Jahren	n Erneuerungsrate in % (100/m)	o Wertes- haltungskosten in Fr./Jahr (l*n)
	Geschätzt						
	x GWP						
	Anlagenbuchhaltung						
<b>Anlageteile</b>							
1. Wasserfassungen		2'024'000	910'800	1'113'200	50	2.00%	22'264
2. Aufbereitungsanlagen		132'000	59'400	72'600	33	3.00%	2'178
3. Pumpwerke, Druckreduzier- und Messschächte		260'000	117'000	143'000	50	2.00%	2'860
4. Reservoir		1'540'000	693'000	847'000	66	1.50%	12'705
5. Leitungen und Hydranten		16'213'008	2'111'873	14'101'135	80	1.25%	176'264
6. Mess-, Steuerungs-, Fernwirkanlagen		880'000	396'000	484'000	20	5.00%	24'200
7. Einkaufssummen, einmalige Konzessionsabgaben <sup>3</sup>				-			-
<b>Total 1 - 7</b>		<b>21'049'008</b>	<b>4'288'073</b>	<b>16'760'935</b>			<b>240'471</b>

p Bestand Verwaltungsvermögen in Franken	722'401	in Prozent von l: (100*p/l)	4%
q Bestand Spezialfinanzierung Werterhalt in Franken	-	in Prozent von l: (100*q/l)	

4

Bemerkungen: Bestand VV (Brutto) per 31.12.2016: CHF 722'401.25  
Bestand VV (Netto) per 31.12.2016: CHF 578'178.25

Die GWP "Tabelle Finanzierungen" wurde im Jahr 2013 ergänzt

r Gewählter Einlagesatz in Prozent <sup>5</sup>	60%
s berechnete Einlage in SF Werterhalt in Franken (o x r)	<b>144'283</b>
Einmalige Anschlussgebühren, an Einlage angerechnet <sup>6</sup>	86'736
Einlage Spezialfinanzierung abzüglich Anschlussgebühren	<b>57'547</b>
u Anzahl Einwohner im Versorgungsgebiet	1'700
v Einlage pro Einwohner in Franken (s / u)	85

Datum: Signau, 27. Februar 2017/mf

Unterschrift:

<sup>1</sup> Dieses Blatt ist Bestandteil der Jahresrechnung

<sup>2</sup> Zu erwartende Beiträge aus dem kantonalen Trinkwasserfonds und von der Gebäudeversicherung abziehen (beim AWA erfragen).

<sup>3</sup> Einkaufssummen an andere Wasserversorgungen, einmalige Konzessionsabgaben oder dergleichen - die Abschreibungssätze sind anhand der Laufzeiten festzulegen. Bestehen Kategorien mit unterschiedlichen Abschreibungssätzen, so ist die Rubrik 7 manuell mit zusätzlichen Zeilen zu ergänzen. Einkaufssummen an andere Wasserversorgungen sind verbindlich mit einem Abschreibungssatz von 3 % einzutragen.

<sup>4</sup> Ermittlung des Einlageprozentsatzes gemäss Kapitel 6.1. der WEA-Broschüre "Finanzierung der Wasserversorgung" (2004).

<sup>5</sup> Die Einlage in die Spezialfinanzierung muss mindestens 60% betragen, solange Verwaltungsvermögen besteht oder der Bestand der SF Werterhalt nicht mehr 25% des Wiederbeschaffungswertes beträgt.

<sup>6</sup> Die einmaligen Anschlussgebühren dürfen an die jährliche Einlage in die Spezialfinanzierung Werterhalt angerechnet werden.

**11.9.2 Werterhaltungskosten und Einlage in die Spezialfinanzierung Werterhalt Abwasserentsorgung**

**Wiederbeschaffungswert, Werterhaltungskosten und Einlage in die Spezialfinanzierung Werterhalt für die kommunale Abwasseranlagen und gegebenenfalls den Gemeindeanteil an den regionalen Anlagen <sup>1</sup>**

Rechnungsjahr: 2016

Gemeinde Signau Kontaktperson: Mathias Fankhauser Telefon: 034 497 27 12

Datengrundlagen Gemeinde	<input type="checkbox"/> AWA <input type="checkbox"/> Anlagebuchhaltung	Aktualisierungsjahr gem. Bemerkungen	① Wiederbeschaffungswert brutto in Fr.	② Nutzungsdauer in Jahren	③ Erneuerungsrate in % (100/②)	④ Werterhaltungskosten in Fr./a	⑤ Einlage-satz%	⑥ Einlage in die Spezialfinanzierung in Fr./
Datengrundlagen Verband	<input type="checkbox"/> AWA <input type="checkbox"/> Anlagebuchhaltung							

**1. Gemeindeanlagen**

1.1 Kanalisation	16'610'000	80	1.25%	207'625	60.00%	124'575
1.2 Spezialbauwerke	225'000	50	2.00%	4'500	60.00%	2'700
1.3 Abwasserreinigungsanlagen	0	33	3.00%			0
<b>Total 1 (1.1 - 1.3) bzw. mittlerer Einlagesatz (Spalte ⑤)</b>	<b>16'835'000</b>			<b>212'125</b>	<b>60.00%</b>	<b>127'275</b>

**2. Gemeindeanteil an regionalen Anlagen <sup>3</sup>**

2.1 Kanalisation	3'680'160	80	1.25%	46'002	0.00%	0
2.2 Spezialbauwerke	725'996	50	2.00%	14'520	0.00%	0
2.3 Abwasserreinigungsanlagen	63'861	33	3.00%	1'935	0.00%	0
<b>Total 2 (2.1 - 2.3) bzw. mittlerer Einlagesatz (Spalte ⑤)</b>	<b>4'470'017</b>			<b>62'457</b>	<b>0.00%</b>	<b>0</b>

<b>Total 1 + 2 bzw. mittlerer Einlagesatz (Spalte ⑤)</b>	<b>21'305'017</b>			<b>274'582</b>		<b>127'275</b>
Einmalige Anschlussgebühren, an Einlage angerechnet <sup>4</sup>						76'235
Einlage Spezialfinanzierung abzüglich Anschlussgebühren						<b>51'040</b>

⑦ Stand Verwaltungsvermögen	42'638	in Prozent von ①: (100*⑦/①)	0.20%	EW Fr./EW	Höchstens Fr. 200 / EW <sup>5</sup>
⑧ Stand Spezialfinanzierung Werterhalt	494'902	in Prozent von ①: (100*⑧/①)	2.32%		
					22

Bemerkungen: Bestand VV (Brutto) per 31.12.2016: CHF 42'638.50  
Bestand VV (Netto) per 31.12.2016: CHF 42'105.00

Die Datengrundlagen entsprechen dem GEP aus dem Jahr 2009

Datum: Signau, 27. Februar 2017/mf

Unterschrift:

<sup>1</sup> Dieses Blatt ist Bestandteil der Jahresrechnung. Eine Kopie senden Sie bitte an das AWA: ae.awa@bve.be.ch

<sup>2</sup> Die Einlage in die Spezialfinanzierung muss mindestens 60% betragen, solange der Bestand der SF Werterhalt nicht mehr als 25% des Wiederbeschaffungswertes beträgt.

<sup>3</sup> Daten des Teils 2 nur dann angeben, wenn der Verband die Einlage in die Spezialfinanzierung nicht selber vornimmt. Anteil gemäss Kostenverteiler Verband.

<sup>4</sup> Die einmaligen Anschlussgebühren dürfen an die jährliche Einlage in die Spezialfinanzierung Werterhalt angerechnet werden.

<sup>5</sup> Gemäss Artikel 32, Absatz 4 KGV ist die Einlage in die Spezialfinanzierung auf jährlich Fr. 200 (Gemeinde und Region) pro Einwohner beschränkt.

<sup>6</sup> Einwohnerwert (EW): Gemäss Artikel 36g KGV.

<b>12.1</b>	<b>Bilanz</b>	<b>1.1.2016</b>	<b>Zuwachs</b>	<b>Abgang</b>	<b>31.12.2016</b>
<b>1</b>	<b>Aktiven</b>	<b>11'200'753.39</b>	<b>32'238'949.99</b>	<b>32'194'102.64</b>	<b>11'245'600.74</b>
<b>10</b>	<b>Finanzvermögen</b>	<b>7'001'382.49</b>	<b>31'094'344.19</b>	<b>31'614'878.24</b>	<b>6'480'848.44</b>
<b>100</b>	<b>Flüssige Mittel u. kurzfrist. Geldanlagen</b>	<b>3'265'617.55</b>	<b>10'686'390.31</b>	<b>11'889'103.47</b>	<b>2'062'904.39</b>
<b>1000</b>	<b>Kasse</b>	<b>2'660.80</b>	<b>55'919.25</b>	<b>56'426.40</b>	<b>2'153.65</b>
10000.01	Kasse	2'660.80	55'919.25	56'426.40	2'153.65
<b>1001</b>	<b>Post</b>	<b>3'211'258.83</b>	<b>10'496'024.41</b>	<b>11'692'782.52</b>	<b>2'014'500.72</b>
10010.01	PostFinance, Konto Nr. 30-3185-8	3'211'258.83	10'496'024.41	11'692'782.52	2'014'500.72
<b>1002</b>	<b>Bank</b>	<b>51'697.92</b>	<b>134'446.65</b>	<b>139'894.55</b>	<b>46'250.02</b>
10020.01	Valiant Bank AG, KK CH98 0630 0020 0030 0070 1	44'581.52	85'440.65	89'484.45	40'537.72
10020.02	Raiffeisenbank Oberes Emmental, KK CH69 8080 2000 0010 0270 1	7'116.40	49'006.00	50'410.10	5'712.30
<b>101</b>	<b>Forderungen</b>	<b>3'686'244.34</b>	<b>19'954'486.78</b>	<b>19'710'119.67</b>	<b>3'930'611.45</b>
<b>1010</b>	<b>Ford. aus Lieferungen u. Leistungen ggü. Dritten</b>	<b>1'156'522.64</b>	<b>2'573'708.86</b>	<b>2'550'109.85</b>	<b>1'180'121.65</b>
10100.01	Debitoren ABACUS Wasser/Abwasser HRM2		652'060.25	69'037.00	583'023.25
10100.02	Debitoren ABACUS Kehrlicht HRM2		108.00		108.00
10100.03	Debitoren ABACUS diverse HRM2		873'096.70	507'458.60	365'638.10
10100.05	Verschiedene Debitoren (OP)	365'305.29	201'366.60	335'319.59	231'352.30
10100.10	Girokonto VESR		847'018.30	847'018.30	
10101.10	Debitoren ABACUS HRM 1	791'217.35	59.01	791'276.36	
<b>1012</b>	<b>Steuerforderungen</b>	<b>1'326'494.85</b>	<b>16'916'073.66</b>	<b>16'866'425.91</b>	<b>1'376'142.60</b>
10120.01	Steuer Guthaben NESKO	1'399'676.70	7'419'171.70	7'375'922.90	1'442'925.50
10120.10	Girokonto NESKO Kanton	-3'198.00	7'090'849.20	7'091'056.25	-3'405.05
10120.99	Steuer Guthaben, Wertberichtigung	-69'983.85		2'162.45	-72'146.30
10121.01	Debitoren ABACUS Wasser/Abwasser HRM2 (10100.01)		28.80	28.80	
10121.02	Debitoren ABACUS Kehrlicht HRM2_alt		137'277.00	133'497.00	3'780.00
10121.03	Debitoren ABACUS Diverse HRM2_alt		809'217.40	804'228.95	4'988.45
10121.10	Girokonto VESR (10100.10)		673'686.35	673'686.35	
10121.11	Debitoren ABACUS HRM1		785'843.21	785'843.21	
<b>1014</b>	<b>Transferforderungen</b>	<b>1'170'476.00</b>	<b>460'790.00</b>	<b>257'476.00</b>	<b>1'373'790.00</b>
10140.01	Lastenausgleich Sozialhilfe	889'000.00		-24'000.00	913'000.00

<b>12.1</b>	<b>Bilanz</b>	<b>1.1.2016</b>	<b>Zuwachs</b>	<b>Abgang</b>	<b>31.12.2016</b>
10140.02	Regionaler Sozialdienst Oberes Emmental, Kapitalvorschuss	281'476.00	325'290.00	281'476.00	325'290.00
10140.04	Sozialdienst Oberes Emmental Langnau, Kapitalvorschuss		135'500.00		135'500.00
<b>1019</b>	<b>Übrige Forderungen</b>	<b>32'750.85</b>	<b>3'914.26</b>	<b>36'107.91</b>	<b>557.20</b>
10190.01	Verrechnungssteuern	707.15	557.20	707.15	557.20
10191.01	Guthaben Familienzulagen		21'630.00	21'630.00	
10192.11	Wasserversorgung VST LR	5'991.05	-3'476.40	2'514.65	
10192.12	Wasserversorgung VST IR	148.15	-4'772.05	-4'623.90	
10192.21	Abwasserentsorgung VST LR	6'598.75	-3'882.35	2'716.40	
10192.22	Abwasserentsorgung VST IR	13'896.40	-3'362.30	10'534.10	
10192.31	Abfall VST LR	5'409.35	-2'779.84	2'629.51	
<b>102</b>	<b>Kurzfristige Finanzanlagen</b>	<b>15'147.90</b>	<b>25.85</b>		<b>15'173.75</b>
<b>1022</b>	<b>Verzinsliche Anlagen</b>	<b>15'147.90</b>	<b>25.85</b>		<b>15'173.75</b>
10220.01	Valiant Bank, Lila Sparkonto CH81 0630 0159 7035 0467 3	10'091.10	21.85		10'112.95
10220.02	Postfinance, E-Sparkonto 92-174564-3	5'056.80	4.00		5'060.80
<b>104</b>	<b>Aktive Rechnungsabgrenzungen</b>	<b>14'260.70</b>		<b>14'260.70</b>	
<b>1046</b>	<b>Aktive Rechnungsabgrenzungen IR</b>	<b>14'260.70</b>		<b>14'260.70</b>	
10460.01	Aktive Rechnungsabgrenzungen Investitionsrechnung	14'260.70		14'260.70	
<b>107</b>	<b>Finanzanlagen</b>	<b>20'112.00</b>		<b>1'394.40</b>	<b>18'717.60</b>
<b>1070</b>	<b>Aktien und Anteilscheine</b>	<b>10'112.00</b>		<b>1'394.40</b>	<b>8'717.60</b>
10700.01	Aktien und Anteilscheine	10'112.00		1'394.40	8'717.60
<b>1071</b>	<b>Verzinsliche Anlagen</b>	<b>10'000.00</b>			<b>10'000.00</b>
10710.01	Verzinsliche Anlagen	10'000.00			10'000.00
<b>108</b>	<b>Sachanlagen FV</b>		<b>453'441.25</b>		<b>453'441.25</b>
<b>1080</b>	<b>Grundstücke FV</b>		<b>453'441.25</b>		<b>453'441.25</b>
10800.01	Grundstücke FV		453'441.25		453'441.25



<b>12.1</b>	<b>Bilanz</b>	<b>1.1.2016</b>	<b>Zuwachs</b>	<b>Abgang</b>	<b>31.12.2016</b>
<b>14</b>	<b>Verwaltungsvermögen</b>	<b>4'199'370.90</b>	<b>1'144'605.80</b>	<b>579'224.40</b>	<b>4'764'752.30</b>
<b>140</b>	<b>Sachanlagen VV</b>	<b>4'189'865.90</b>	<b>1'144'605.80</b>	<b>579'224.40</b>	<b>4'755'247.30</b>
<b>1401</b>	<b>Strassen / Verkehrswege</b>		<b>464'292.35</b>	<b>11'607.35</b>	<b>452'685.00</b>
14010.01	Strassen / Verkehrswege		464'292.35		464'292.35
14010.99	WB Strassen / Verkehrswege			11'607.35	-11'607.35
<b>1403</b>	<b>Tiefbauten</b>		<b>466'020.20</b>	<b>16'798.20</b>	<b>449'222.00</b>
14031.01	Wasserversorgung		423'381.70	11'111.10	412'270.60
14031.99	WB Wasserversorgung			5'153.60	-5'153.60
14032.01	Abwasserentsorgung		42'638.50		42'638.50
14032.99	WB Abwasserentsorgung			533.50	-533.50
<b>1404</b>	<b>Hochbauten</b>		<b>123'232.30</b>	<b>4'928.30</b>	<b>118'304.00</b>
14040.01	Hochbauten, allgem. Haushalt		123'232.30		123'232.30
14040.99	WB Hochbauten, allgem. Haushalt			4'928.30	-4'928.30
<b>1406</b>	<b>Mobilien VV</b>		<b>66'106.20</b>	<b>6'610.20</b>	<b>59'496.00</b>
14060.01	Mobilien, allgem. Haushalt		66'106.20		66'106.20
14060.99	WB Mobilien, allgem. Haushalt			6'610.20	-6'610.20
<b>1407</b>	<b>Anlagen im Bau VV</b>	<b>381'735.25</b>	<b>24'954.75</b>	<b>108'650.95</b>	<b>298'039.05</b>
14070.01	Anlage in Bau, allgem. Haushalt	381'735.25	24'954.75	108'650.95	298'039.05
<b>1409</b>	<b>Übrige Sachanlagen</b>	<b>3'808'130.65</b>		<b>430'629.40</b>	<b>3'377'501.25</b>
14099.00	Bestehendes VV, allgem. Haushalt	3'432'000.00			3'432'000.00
14099.10	Bestehendes VV, Wasserversorgung	310'130.65			310'130.65
14099.30	Bestehendes VV, Abfall	66'000.00			66'000.00
14099.91	WB bestehendes VV, Wasserversorgung			139'129.40	-139'129.40
14099.93	WB bestehendes VV, Abfall			5'500.00	-5'500.00
14099.99	WB bestehendes VV, allgem. Haushalt			286'000.00	-286'000.00
<b>145</b>	<b>Beteiligungen, Grundkapitalien</b>	<b>9'505.00</b>			<b>9'505.00</b>
<b>1454</b>	<b>Beteilig.an öffentl.Unternehmungen</b>	<b>7'502.00</b>			<b>7'502.00</b>
14540.01	Beteilig. an öffentl. Untern., allgem. Haushalt	7'502.00			7'502.00
<b>1455</b>	<b>Beteilig.an privaten Unternehmungen</b>	<b>2'003.00</b>			<b>2'003.00</b>
14550.01	Beteilig. an priv. Untern., allgem. Haushalt	2'003.00			2'003.00

<b>12.1</b>	<b>Bilanz</b>	<b>1.1.2016</b>	<b>Zuwachs</b>	<b>Abgang</b>	<b>31.12.2016</b>
<b>2</b>	<b>Passiven</b>	<b>11'200'753.39</b>	<b>13'192'154.82</b>	<b>13'147'307.47</b>	<b>11'245'600.74</b>
<b>20</b>	<b>Fremdkapital</b>	<b>7'691'185.42</b>	<b>12'629'132.12</b>	<b>12'974'082.95</b>	<b>7'346'234.59</b>
<b>200</b>	<b>Laufende Verbindlichkeiten</b>	<b>919'630.92</b>	<b>12'516'162.12</b>	<b>12'550'369.80</b>	<b>885'423.24</b>
<b>2000</b>	<b>Lauf. Verb. a. Liefer. u. Leist. v. Dritten</b>	<b>589'120.75</b>	<b>10'700'490.90</b>	<b>10'729'980.85</b>	<b>559'630.80</b>
20000.01	Kreditoren ABACUS HRM 2		10'401'098.65	9'841'467.85	559'630.80
20000.02	Kreditoren ABACUS HRM 1	589'066.75		589'066.75	
20000.90	Debi Vorausszahlungen	54.00	11'996.80	12'050.80	
20000.91	Verrechnung Debi Kredi		821.35	821.35	
20001.01	Ausgleichskasse des Kantons Bern, Sozialversicherungsbeiträge		159'017.40	159'017.40	
20001.02	Previs, Personalversicherungsbeiträge		109'350.50	109'350.50	
20001.03	Vaudoise, Unfallversicherungsbeiträge		12'987.00	12'987.00	
20001.04	Vaudoise, Krankenversicherungsbeiträge		5'219.20	5'219.20	
<b>2001</b>	<b>Kontokorrente mit Dritten</b>		<b>91'260.25</b>	<b>91'260.25</b>	
20012.30	AVAG AG		91'260.25	91'260.25	
<b>2002</b>	<b>Steuern</b>	<b>54'828.55</b>	<b>-19'997.55</b>	<b>34'831.00</b>	
20022.10	Wasser, UST HRM1	7'910.60		7'910.60	
20022.11	Wasser, UST HRM2		-180.55	-180.55	
20022.20	Abwasser, UST HRM1	40'312.55		40'312.55	
20022.21	Abwasser, UST HRM2		-19'780.10	-19'780.10	
20022.30	Abfall, UST	6'605.40		6'605.40	
20022.31	Abfall, UST HRM2		-36.90	-36.90	
<b>2004</b>	<b>Transfer-Verbindlichkeiten</b>	<b>275'681.62</b>	<b>101'799.92</b>	<b>53'839.10</b>	<b>323'642.44</b>
20040.05	Feuerwehr Region Langnau, WE	104'099.87	30'073.42	31'132.80	103'040.49
20040.20	ARA Verband mittleres Emmental, WE ARA	141'220.20	64'762.25	22'397.60	183'584.85
20040.21	ARA Verband mittleres Emmental, WE Regenbecken	30'361.55	6'964.25	308.70	37'017.10
<b>2005</b>	<b>Interne Kontokorrente</b>		<b>1'640'458.60</b>	<b>1'640'458.60</b>	
20050.01	Durchlaufkonto		357'546.45	357'546.45	
20050.02	Durchlaufkonto Lohn		1'282'630.50	1'282'630.50	
20050.04	Durchlaufkonto Schwellengemeinde		281.65	281.65	
<b>2006</b>	<b>Depotgelder und Kautionen</b>		<b>2'150.00</b>		<b>2'150.00</b>
20060.01	Depotgelder und Kautionen		2'150.00		2'150.00

<b>12.1</b>	<b>Bilanz</b>	<b>1.1.2016</b>	<b>Zuwachs</b>	<b>Abgang</b>	<b>31.12.2016</b>
<b>204</b>	<b>Passive Rechnungsabgrenzungen</b>	<b>104'697.20</b>	<b>107'083.85</b>	<b>59'697.20</b>	<b>152'083.85</b>
<b>2040</b>	<b>Personalaufwand</b>	<b>47'000.00</b>	<b>8'765.00</b>	<b>2'000.00</b>	<b>53'765.00</b>
20400.01	Personalaufwand	47'000.00	8'765.00	2'000.00	53'765.00
<b>2042</b>	<b>Steuern</b>		<b>76'046.65</b>		<b>76'046.65</b>
20420.01	Steuern		76'046.65		76'046.65
<b>2044</b>	<b>Finanzaufwand / Finanzertrag</b>	<b>15'697.20</b>	<b>15'697.20</b>	<b>15'697.20</b>	<b>15'697.20</b>
20440.01	Rechnungsabgrenzung Finanzaufwand /Finanzertrag	15'697.20	15'697.20	15'697.20	15'697.20
<b>2045</b>	<b>Übriger betrieblicher Ertrag</b>		<b>6'575.00</b>		<b>6'575.00</b>
20450.01	Rechnungsabgrenzung übriger betrieblicher Ertrag		6'575.00		6'575.00
<b>2046</b>	<b>Passive Rechnungsabgr.Investitionsrg.</b>	<b>42'000.00</b>		<b>42'000.00</b>	
20460.01	Passive Rechnungsabgrenzung Investitionsrechnung	42'000.00		42'000.00	
<b>206</b>	<b>Langfristige Finanzverbindlichkeiten</b>	<b>5'500'000.00</b>			<b>5'500'000.00</b>
<b>2064</b>	<b>Darlehen, Schuldscheine</b>	<b>5'500'000.00</b>			<b>5'500'000.00</b>
20640.01	Schwellenkorporation Signau, Darlehen unbefristet	500'000.00			500'000.00
20640.02	Raiffeisenbank Oberes Emmental, Festdarlehen 14.02.2008 - 14.02.2018, Zins 3.5%	1'000'000.00			1'000'000.00
20640.03	SUVA Schweiz, Darlehen 30.09.2009-30.09.2019, Zins 2.68%	1'000'000.00			1'000'000.00
20640.04	AXA Winterthur Versicherungen, Darlehen 23.07.2010-23.07.2020, Zins 2.05%	1'000'000.00			1'000'000.00
20640.05	Raiffeisenbank Oberes Emmental, Darlehen 30.06.2015 - 30.06.2025, Zins 0.77%	1'000'000.00			1'000'000.00
20640.06	Raiffeisenbank Oberes Emmental, Darlehen 30.06.2015 - 30.06.2025, Zins 0.77%	1'000'000.00			1'000'000.00
<b>209</b>	<b>Verbindlichk.ggü.SF u.Fonds im FK</b>	<b>1'166'857.30</b>	<b>5'886.15</b>	<b>364'015.95</b>	<b>808'727.50</b>
<b>2091</b>	<b>Verbindlichkeiten ggü. Fonds im FK</b>	<b>69'788.00</b>		<b>2'160.00</b>	<b>67'628.00</b>
20910.01	Schutzrauersatzabgaben	69'788.00		2'160.00	67'628.00

<b>12.1</b>	<b>Bilanz</b>	<b>1.1.2016</b>	<b>Zuwachs</b>	<b>Abgang</b>	<b>31.12.2016</b>
<b>2092</b>	<b>Verbindlich.ggü.Legaten u. Stiftungen o.eig. Rechtspersönlichkeit im FK</b>	<b>1'097'069.30</b>	<b>5'886.15</b>	<b>361'855.95</b>	<b>741'099.50</b>
20920.01	Bundesrat - Schenk - Fonds	45'873.75	229.35		46'103.10
20920.02	Friedrich - Hertig - Fonds	53'226.65	266.15	312.00	53'180.80
20920.03	Ernst Leiser - Lehmann - Fonds	98'379.65	541.90		98'921.55
20920.04	Stettler - Wüthrich - Fonds	105'770.75	528.85		106'299.60
20920.05	Bertha Bouret - Zaugg - Fonds	25'258.10	126.30		25'384.40
20920.06	Fonds für die Armen und bedürftigen Kranken in der Gemeinde Signau	728'308.30	3'992.35	361'543.95	370'756.70
20920.07	Allgemeine Schülerreisekasse	37'403.70	187.00		37'590.70
20920.08	Schülerreisekasse der Ober- und Unterschule Mutten	1'025.95	5.15		1'031.10
20920.09	Weihnachtsbescherung armer Schulkinder	1'822.45	9.10		1'831.55
<b>29</b>	<b>Eigenkapital</b>	<b>3'509'567.97</b>	<b>563'022.70</b>	<b>173'224.52</b>	<b>3'899'366.15</b>
<b>290</b>	<b>Verpfl.(+),Vorschüsse(-)ggü.Spezialfin.</b>	<b>1'147'350.23</b>	<b>176'790.85</b>	<b>24'136.67</b>	<b>1'300'004.41</b>
<b>2900</b>	<b>Spezialfinanzierungen im EK</b>	<b>1'147'350.23</b>	<b>176'790.85</b>	<b>24'136.67</b>	<b>1'300'004.41</b>
29000.01	Feuerwehr Spezialfinanzierung	168'967.35		24'136.67	144'830.68
29001.01	Wasserversorgung Spezialfinanzierung	326'072.60	126'331.85		452'404.45
29002.01	Abwasserentsorgung Spezialfinanzierung	555'094.87	17'747.10		572'841.97
29003.01	Abfall Spezialfinanzierung	97'215.41	32'711.90		129'927.31
<b>293</b>	<b>Vorfinanzierungen</b>	<b>625'084.10</b>	<b>285'444.90</b>	<b>147'693.45</b>	<b>762'835.55</b>
<b>2930</b>	<b>Vorfinanzierungen</b>	<b>625'084.10</b>	<b>285'444.90</b>	<b>147'693.45</b>	<b>762'835.55</b>
29300.01	Grabfonds	79'309.30	396.55	2'876.95	76'828.90
29300.02	Mooshüsifonds	15'066.65	75.35		15'142.00
29300.03	Jugendtrefffonds	36'018.00			36'018.00
29300.04	Spezialfinanzierung Infrastruktur	126'530.00	13'415.00		139'945.00
29301.01	Wasserversorgung Werterhalt		144'283.00	144'283.00	
29302.01	Abwasserentsorgung Werterhalt	368'160.15	127'275.00	533.50	494'901.65
<b>294</b>	<b>Reserven</b>		<b>100'786.95</b>		<b>100'786.95</b>
<b>2940</b>	<b>Finanzpolitische Reserve</b>		<b>100'786.95</b>		<b>100'786.95</b>
29400.01	Zusätzliche Abschreibungen		100'786.95		100'786.95

<b>12.1</b>	<b>Bilanz</b>	<b>1.1.2016</b>	<b>Zuwachs</b>	<b>Abgang</b>	<b>31.12.2016</b>
<b>296</b>	<b>Neubewertungsreserve Finanzvermögen</b>	<b>9'447.20</b>		<b>1'394.40</b>	<b>8'052.80</b>
<b>2960</b>	<b>Neubewertungsreserve Finanzvermögen</b>	<b>9'447.20</b>		<b>1'394.40</b>	<b>8'052.80</b>
29600.01	Neubewertungsreserve Finanzvermögen	9'447.20		1'394.40	8'052.80
<b>299</b>	<b>Bilanzüberschuss /-fehlbetrag</b>	<b>1'727'686.44</b>			<b>1'727'686.44</b>
<b>2999</b>	<b>Kumulierte Ergebnisse der Vorjahre</b>	<b>1'727'686.44</b>			<b>1'727'686.44</b>
29990.01	Kumulierte Ergebnisse der Vorjahre	1'727'686.44			1'727'686.44

**12.1.1 Anlagespiegel nach Bilanzkonto**

		Anschaffungskosten				kumulierte Abschreibungen				Buchwerte		
		AW per 1.1.2016	Zuwachs/ Zugänge	Abgänge	Umglieder.	AW per 31.12.2016	Stand per 1.1.2016	Planm. Abschr.	Aus.plan. Abschr.	Wertkorr.	Stand per 31.12.2016	BW netto 31.12.2016
<b>Gesamttotal</b>		<b>4'219'482.90</b>	<b>1'476'890.60</b>	<b>0.00</b>	<b>0.00</b>	<b>5'696'373.50</b>	<b>0.00</b>	<b>459'462.35</b>	<b>0.00</b>	<b>0.00</b>	<b>-459'462.35</b>	<b>5'236'911.15</b>
<b>1070001 Aktien und Anteilscheine</b>		<b>10'112.00</b>	<b>-1'394.40</b>	<b>0.00</b>	<b>0.00</b>	<b>8'717.60</b>	<b>0.00</b>	<b>0.00</b>	<b>0.00</b>	<b>0.00</b>	<b>0.00</b>	<b>8'717.60</b>
1'070'001'001	Valiant Holding AG	9'912.00	-1'394.40	0.00	0.00	8'517.60	0.00	0.00	0.00	0.00	0.00	8'517.60
1'070'001'002	Raiffeisenbank Oberes Emmental	200.00	0.00	0.00	0.00	200.00	0.00	0.00	0.00	0.00	0.00	200.00
<b>1071001 Verzinsliche Anlagen</b>		<b>10'000.00</b>	<b>0.00</b>	<b>0.00</b>	<b>0.00</b>	<b>10'000.00</b>	<b>0.00</b>	<b>0.00</b>	<b>0.00</b>	<b>0.00</b>	<b>0.00</b>	<b>10'000.00</b>
1'071'001'001	Althaus Konrad	10'000.00	0.00	0.00	0.00	10'000.00	0.00	0.00	0.00	0.00	0.00	10'000.00
<b>1080001 Grundstücke FV</b>		<b>0.00</b>	<b>453'441.25</b>	<b>0.00</b>	<b>0.00</b>	<b>453'441.25</b>	<b>0.00</b>	<b>0.00</b>	<b>0.00</b>	<b>0.00</b>	<b>0.00</b>	<b>453'441.25</b>
1'080'001'000	Bahnhofareal Signau	0.00	453'441.25	0.00	0.00	453'441.25	0.00	0.00	0.00	0.00	0.00	453'441.25
<b>1401001 Strassen / Verkehrswege</b>		<b>0.00</b>	<b>388'919.40</b>	<b>0.00</b>	<b>75'372.95</b>	<b>464'292.35</b>	<b>0.00</b>	<b>11'607.35</b>	<b>0.00</b>	<b>0.00</b>	<b>-11'607.35</b>	<b>452'685.00</b>
1'401'001'001	Gewerbestr/Schulhausgässli	0.00	354'391.80	0.00	0.00	354'391.80	0.00	8'859.80	0.00	0.00	-8'859.80	345'532.00
1'401'001'002	Fuhrenstrasse	0.00	34'527.60	0.00	75'372.95	109'900.55	0.00	2'747.55	0.00	0.00	-2'747.55	107'153.00
<b>1403101 Wasserversorgung</b>		<b>0.00</b>	<b>385'566.65</b>	<b>0.00</b>	<b>26'703.95</b>	<b>412'270.60</b>	<b>0.00</b>	<b>5'153.60</b>	<b>0.00</b>	<b>0.00</b>	<b>-5'153.60</b>	<b>407'117.00</b>
1'403'101'000	Gewerbestr/Schulhausgässli	0.00	385'566.65	0.00	26'703.95	412'270.60	0.00	5'153.60	0.00	0.00	-5'153.60	407'117.00
<b>1403201 Abwasserentsorgung</b>		<b>0.00</b>	<b>42'638.50</b>	<b>0.00</b>	<b>0.00</b>	<b>42'638.50</b>	<b>0.00</b>	<b>533.50</b>	<b>0.00</b>	<b>0.00</b>	<b>-533.50</b>	<b>42'105.00</b>
1'403'201'000	ARA-Leitung Dorfstrasse	0.00	42'028.50	0.00	0.00	42'028.50	0.00	525.50	0.00	0.00	-525.50	41'503.00
1'403'201'001	ARA-Leitung Langenegg	0.00	610.00	0.00	0.00	610.00	0.00	8.00	0.00	0.00	-8.00	602.00
<b>1404001 Hochbauten, allgem. Haushalt</b>		<b>0.00</b>	<b>123'232.30</b>	<b>0.00</b>	<b>0.00</b>	<b>123'232.30</b>	<b>0.00</b>	<b>4'928.30</b>	<b>0.00</b>	<b>0.00</b>	<b>-4'928.30</b>	<b>118'304.00</b>
1'404'001'000	SH Signau (Turnhalle)	0.00	44'392.45	0.00	0.00	44'392.45	0.00	1'775.45	0.00	0.00	-1'775.45	42'617.00
1'404'001'001	SH Signau (Prim)	0.00	45'158.95	0.00	0.00	45'158.95	0.00	1'805.95	0.00	0.00	-1'805.95	43'353.00
1'404'001'002	SH Signau (Prim)	0.00	33'680.90	0.00	0.00	33'680.90	0.00	1'346.90	0.00	0.00	-1'346.90	32'334.00
<b>1406001 Mobilien, allgem. Haushalt</b>		<b>0.00</b>	<b>66'106.20</b>	<b>0.00</b>	<b>0.00</b>	<b>66'106.20</b>	<b>0.00</b>	<b>6'610.20</b>	<b>0.00</b>	<b>0.00</b>	<b>-6'610.20</b>	<b>59'496.00</b>
1'406'001'000	Ersatz Rover	0.00	66'106.20	0.00	0.00	66'106.20	0.00	6'610.20	0.00	0.00	-6'610.20	59'496.00
<b>1407001 Anlage in Bau, allgem. Haushalt</b>		<b>381'735.25</b>	<b>18'380.70</b>	<b>0.00</b>	<b>-102'076.90</b>	<b>298'039.05</b>	<b>0.00</b>	<b>0.00</b>	<b>0.00</b>	<b>0.00</b>	<b>0.00</b>	<b>298'039.05</b>
1'407'001'000	Schiessanlage Mutten	222'310.50	250.00	0.00	0.00	222'560.50	0.00	0.00	0.00	0.00	0.00	222'560.50
1'407'001'001	Schiessanlage Signau	15'228.05	0.00	0.00	0.00	15'228.05	0.00	0.00	0.00	0.00	0.00	15'228.05
1'407'001'002	Pistolenstand Bubenei	7'667.15	0.00	0.00	0.00	7'667.15	0.00	0.00	0.00	0.00	0.00	7'667.15

**12.1.1 Anlagespiegel nach Bilanzkonto**

		Anschaffungskosten				kumulierte Abschreibungen					Buchwerte	
		AW per 1.1.2016	Zuwachs/ Zugänge	Abgänge	Umglieder.	AW per 31.12.2016	Stand per 1.1.2016	Planm. Abschr.	Aus.plan. Abschr.	Wertkorr.	Stand per 31.12.2016	BW netto 31.12.2016
1'407'001'003	Schiessanlage Höhe	11'212.50	0.00	0.00	0.00	11'212.50	0.00	0.00	0.00	0.00	0.00	11'212.50
1'407'001'004	Gratstrasse	12'914.10	0.00	0.00	0.00	12'914.10	0.00	0.00	0.00	0.00	0.00	12'914.10
1'407'001'005	Gewerbestr./Schulhausgässli	26'703.95	0.00	0.00	-26'703.95	0.00	0.00	0.00	0.00	0.00	0.00	0.00
1'407'001'006	Fuhrenstrasse	75'372.95	0.00	0.00	-75'372.95	0.00	0.00	0.00	0.00	0.00	0.00	0.00
1'407'001'007	Schutzwald Pfarrweidli	10'326.05	-17'960.60	0.00	0.00	-7'634.55	0.00	0.00	0.00	0.00	0.00	-7'634.55
1'407'001'008	ehemaliges Gallihausareal	0.00	10'359.25	0.00	0.00	10'359.25	0.00	0.00	0.00	0.00	0.00	10'359.25
1'407'001'009	Sängeliweg Signau	0.00	12'529.50	0.00	0.00	12'529.50	0.00	0.00	0.00	0.00	0.00	12'529.50
1'407'001'010	Chapfstrasse Signau	0.00	3'059.85	0.00	0.00	3'059.85	0.00	0.00	0.00	0.00	0.00	3'059.85
1'407'001'011	Lichtgut, Strassenentwässerung	0.00	4'142.70	0.00	0.00	4'142.70	0.00	0.00	0.00	0.00	0.00	4'142.70
1'407'101'000	Steuerung, Ersatz	0.00	6'000.00	0.00	0.00	6'000.00	0.00	0.00	0.00	0.00	0.00	6'000.00
<b>1409900</b>	<b>Bestehendes VV, allgem. Haushalt</b>	<b>3'432'000.00</b>	<b>0.00</b>	<b>0.00</b>	<b>0.00</b>	<b>3'432'000.00</b>	<b>0.00</b>	<b>286'000.00</b>	<b>0.00</b>	<b>0.00</b>	<b>-286'000.00</b>	<b>3'146'000.00</b>
1'409'900'000	VV Steuerhaushalt (Hochbau)	1'716'000.00	0.00	0.00	0.00	1'716'000.00	0.00	143'000.00	0.00	0.00	-143'000.00	1'573'000.00
1'409'900'001	VV Steuerhaushalt (Tiefbau)	1'716'000.00	0.00	0.00	0.00	1'716'000.00	0.00	143'000.00	0.00	0.00	-143'000.00	1'573'000.00
<b>1409910</b>	<b>Bestehendes VV, Wasserversorgung</b>	<b>310'130.65</b>	<b>0.00</b>	<b>0.00</b>	<b>0.00</b>	<b>310'130.65</b>	<b>0.00</b>	<b>139'129.40</b>	<b>0.00</b>	<b>0.00</b>	<b>-139'129.40</b>	<b>171'001.25</b>
1'409'910'001	Bestehendes VV Wasserversorgung	310'130.65	0.00	0.00	0.00	310'130.65	0.00	139'129.40	0.00	0.00	-139'129.40	171'001.25
<b>1409930</b>	<b>Bestehendes VV, Abfall</b>	<b>66'000.00</b>	<b>0.00</b>	<b>0.00</b>	<b>0.00</b>	<b>66'000.00</b>	<b>0.00</b>	<b>5'500.00</b>	<b>0.00</b>	<b>0.00</b>	<b>-5'500.00</b>	<b>60'500.00</b>
1'409'930'001	Bestehendes VV Abfall	66'000.00	0.00	0.00	0.00	66'000.00	0.00	5'500.00	0.00	0.00	-5'500.00	60'500.00
<b>1454001</b>	<b>Beteilig. an öffentl. Untern., allgem. Haushalt</b>	<b>7'502.00</b>	<b>0.00</b>	<b>0.00</b>	<b>0.00</b>	<b>7'502.00</b>	<b>0.00</b>	<b>0.00</b>	<b>0.00</b>	<b>0.00</b>	<b>0.00</b>	<b>7'502.00</b>
1'454'001'001	BKW AG Bern	1'500.00	0.00	0.00	0.00	1'500.00	0.00	0.00	0.00	0.00	0.00	1'500.00
1'454'001'002	Busland AG	1.00	0.00	0.00	0.00	1.00	0.00	0.00	0.00	0.00	0.00	1.00
1'454'001'003	AVAG AG Uttigen	6'000.00	0.00	0.00	0.00	6'000.00	0.00	0.00	0.00	0.00	0.00	6'000.00
1'454'001'004	BLS AG	1.00	0.00	0.00	0.00	1.00	0.00	0.00	0.00	0.00	0.00	1.00
<b>1455001</b>	<b>Beteilig. an priv. Untern., allgem. Haushalt</b>	<b>2'003.00</b>	<b>0.00</b>	<b>0.00</b>	<b>0.00</b>	<b>2'003.00</b>	<b>0.00</b>	<b>0.00</b>	<b>0.00</b>	<b>0.00</b>	<b>0.00</b>	<b>2'003.00</b>
1'455'001'001	Wohnbaugen. Schlossberg	2'000.00	0.00	0.00	0.00	2'000.00	0.00	0.00	0.00	0.00	0.00	2'000.00
1'455'001'002	Radio Emme AG Langnau	1.00	0.00	0.00	0.00	1.00	0.00	0.00	0.00	0.00	0.00	1.00
1'455'001'003	Medianet Kabelfernsehen	1.00	0.00	0.00	0.00	1.00	0.00	0.00	0.00	0.00	0.00	1.00
1'455'001'004	SCL Tigers AG	1.00	0.00	0.00	0.00	1.00	0.00	0.00	0.00	0.00	0.00	1.00

12.2	Erfolgsrechnung nach Funktionen	Rechnung 2016		Budget 2016		Rechnung 2015	
		Aufwand	Ertrag	Aufwand	Ertrag	Aufwand	Ertrag
	<b>ERFOLGSRECHNUNG Aufwandüberschuss</b>	<b>10'234'489.91</b>	<b>10'234'489.91</b>	<b>10'608'010.00</b>	<b>10'407'010.00</b>		<b>201'000.00</b>
<b>0</b>	<b>Allgemeine Verwaltung Nettoaufwand</b>	<b>1'056'441.17</b>	<b>147'820.91</b>	<b>1'076'030.00</b>	<b>154'830.00</b>		<b>921'200.00</b>
			<b>908'620.26</b>				
<b>01</b>	<b>Legislative und Exekutive Nettoaufwand</b>	<b>207'416.65</b>		<b>205'790.00</b>			<b>205'790.00</b>
			<b>207'416.65</b>				
<b>011</b>	<b>Legislative Nettoaufwand</b>	<b>30'647.20</b>		<b>30'420.00</b>			<b>30'420.00</b>
			<b>30'647.20</b>				
<b>0110</b>	<b>Legislative</b>	<b>30'647.20</b>		<b>30'420.00</b>			
3000.01	Tag- und Sitzungsgelder an Behördemitglieder	6'770.00		5'520.00			
3100.01	Büromaterial	1'130.00		5'300.00			
3102.01	Drucksachen, Publikationen	1'137.55		2'000.00			
3130.01	Dienstleistung Dritter und Honorare	14'382.60		7'900.00			
3132.01	Honorare externe Berater, Gutachter, Fachexperten etc.	4'143.25		4'200.00			
3199.01	Übriger Betriebsaufwand	583.80		3'000.00			
3636.01	Beiträge an private Organisationen ohne Erwerbszweck	2'500.00		2'500.00			
<b>012</b>	<b>Exekutive Nettoaufwand</b>	<b>176'769.45</b>		<b>175'370.00</b>			<b>175'370.00</b>
			<b>176'769.45</b>				
<b>0120</b>	<b>Exekutive</b>	<b>120'509.80</b>		<b>175'370.00</b>			
3000.01	Tag- und Sitzungsgelder an Behördemitglieder	31'980.00		33'000.00			
3000.02	Sitzungsgelder an Behördemitglieder, Spezialkommissionen			48'000.00			
3000.11	Löhne an Behördenmitglieder	54'000.00		54'000.00			
3050.01	AG-Beiträge AHV, IV, EO, ALV, Verwaltungskosten	2'657.80		3'500.00			
3053.01	AG-Beiträge an Unfallversicherungen			150.00			
3054.01	AG-Beiträge an Familienausgleichskasse	756.00		1'000.00			
3090.01	Aus- und Weiterbildung des Personals	550.00		1'500.00			
3170.01	Reisekosten und Spesen	12'225.20		14'220.00			
3199.01	Übriger Betriebsaufwand	18'340.80		20'000.00			



12.2 Erfolgsrechnung nach Funktionen		Rechnung 2016		Budget 2016		Rechnung 2015	
		Aufwand	Ertrag	Aufwand	Ertrag	Aufwand	Ertrag
<b>0129</b>	<b>Spezialkommissionen</b>	<b>56'259.65</b>					
3000.01	Tag- und Sitzungsgelder an Behördemitglieder	13'450.00					
3000.11	Löhne an Behördenmitglieder	500.00					
3010.01	Löhne des Verwaltungs- und Betriebspersonals	9'390.00					
3050.01	AG-Beiträge AHV, IV, EO, ALV, Verwaltungskosten	256.30					
3053.01	AG-Beiträge an Unfallversicherungen	25.40					
3054.01	AG-Beiträge an Familienausgleichskasse	72.90					
3055.01	AG-Beiträge an Krankentaggeldversicherungen	46.95					
3130.01	Dienstleistung Dritter und Honorare	28'543.90					
3170.01	Reisekosten und Spesen	3'814.20					
3199.01	Übriger Betriebsaufwand	160.00					
<b>02</b>	<b>Allgemeine Dienste</b>	<b>849'024.52</b>	<b>147'820.91</b>	<b>870'240.00</b>	<b>154'830.00</b>		
	<b>Nettoaufwand</b>		<b>701'203.61</b>		<b>715'410.00</b>		
<b>022</b>	<b>Allgemeine Dienste</b>	<b>801'346.22</b>	<b>97'651.01</b>	<b>814'850.00</b>	<b>106'900.00</b>		
	<b>Nettoaufwand</b>		<b>703'695.21</b>		<b>707'950.00</b>		
<b>0220</b>	<b>Allgemeine Dienste, übrige</b>	<b>801'346.22</b>	<b>97'651.01</b>	<b>814'850.00</b>	<b>106'900.00</b>		
3000.01	Tag- und Sitzungsgelder an Behördemitglieder	3'770.00		6'000.00			
3000.11	Löhne an Behördenmitglieder	900.00		900.00			
3010.01	Löhne des Verwaltungs- und Betriebspersonals	513'611.95		507'000.00			
3050.01	AG-Beiträge AHV, IV, EO, ALV, Verwaltungskosten	31'375.75		31'800.00			
3052.01	AG-Beiträge an Pensionskassen	31'707.75		32'700.00			
3053.01	AG-Beiträge an Unfallversicherungen	4'515.20		4'000.00			
3054.01	AG-Beiträge an Familienausgleichskasse	8'925.35		9'000.00			
3055.01	AG-Beiträge an Krankentaggeldversicherungen	2'532.15		2'300.00			
3090.01	Aus- und Weiterbildung des Personals	3'465.00		6'500.00			
3100.01	Büromaterial	5'769.95		13'000.00			
3102.01	Drucksachen, Publikationen	990.90		2'000.00			
3110.01	Anschaffung Büromobiliar, Büromaschinen und -geräte			2'000.00			
3111.01	Anschaffung Maschinen, Geräte und Fahrzeuge			2'000.00			
3113.01	Anschaffung Hardware	664.20		2'000.00			
3130.01	Dienstleistung Dritter und Honorare	13'613.42		15'200.00			
3133.01	Informatik-Nutzungsaufwand	108'068.55		90'000.00			
3134.01	Sachversicherungen	5'668.40		5'750.00			
3150.01	Unterhalt Büromobiliar, Büromaschinen und -geräte	590.15		2'500.00			
3153.01	Unterhalt Hardware	2'663.85		2'500.00			

<b>12.2 Erfolgsrechnung nach Funktionen</b>		<b>Rechnung 2016</b>		<b>Budget 2016</b>		<b>Rechnung 2015</b>	
		<b>Aufwand</b>	<b>Ertrag</b>	<b>Aufwand</b>	<b>Ertrag</b>	<b>Aufwand</b>	<b>Ertrag</b>
3161.01	Mieten, Benützungskosten Anlagen	9'194.80		9'500.00			
3170.01	Reisekosten und Spesen	6'799.90		7'600.00			
3199.01	Übriger Betriebsaufwand	651.45		1'000.00			
3320.02	Planm. Abschreibungen Software (HRM 2)			13'000.00			
3611.01	Entschädigung an Kanton und Konkordate	41'268.50		41'000.00			
3636.01	Beiträge an private Organisationen ohne Erwerbszweck	4'599.00		5'600.00			
4240.01	Benützungsgebühren und Dienstleistungen		1'716.30		900.00		
4260.01	Rückerstattung Dritter		6'999.71		18'000.00		
4611.01	Entschädigung von Kantonen und Konkordaten		2'935.00		3'000.00		
4612.01	Entschädigungen von Gemeinden und Gemeindeverbänden		19'000.00		19'000.00		
4612.21	Entsch. von Gde u. Gdeverb., Gde intern		50'000.00		50'000.00		
4910.21	Interne Verrechnung von Dienstleistungen		17'000.00		16'000.00		
<b>029</b>	<b>Verwaltungsliegenschaften</b>	<b>47'678.30</b>	<b>50'169.90</b>	<b>55'390.00</b>	<b>47'930.00</b>		
	<b>Nettoaufwand</b>				<b>7'460.00</b>		
	<b>Nettoertrag</b>	<b>2'491.60</b>					
<b>0290</b>	<b>Verwaltungsliegenschaft Gemeindehaus</b>	<b>28'253.35</b>	<b>500.00</b>	<b>31'580.00</b>	<b>560.00</b>		
3010.01	Löhne des Verwaltungs- und Betriebspersonals	7'209.55		7'400.00			
3050.01	AG-Beiträge AHV, IV, EO, ALV, Verwaltungskosten	456.15		460.00			
3053.01	AG-Beiträge an Unfallversicherungen	19.50		70.00			
3054.01	AG-Beiträge an Familienausgleichskasse	129.85		130.00			
3055.01	AG-Beiträge an Krankentaggeldversicherungen	36.05					
3101.01	Betriebs- und Verbrauchsmaterial	37.30		100.00			
3120.01	Ver- und Entsorgung Liegenschaften VV	9'262.40		9'000.00			
3134.01	Sachversicherungen	1'571.20		1'520.00			
3144.01	Unterhalt Hochbauten, Gebäude	7'181.05		10'000.00			
3151.01	Unterhalt Apparate, Masch., Geräte, Fahrz., Werkz.	2'350.30		2'300.00			
3300.42	Planm. Abschreibungen Hochbauten (HRM2)			600.00			
4470.01	Pacht- und Mietzinse Liegenschaft		500.00		560.00		
<b>0291</b>	<b>Verwaltungsliegenschaft Mooshüsi</b>	<b>9'373.55</b>	<b>11'607.50</b>	<b>10'140.00</b>	<b>6'570.00</b>		
3000.01	Tag- und Sitzungsgelder an Behördemitglieder	480.00		420.00			
3010.01	Löhne des Verwaltungs- und Betriebspersonals	3'814.65		3'000.00			
3050.01	AG-Beiträge AHV, IV, EO, ALV, Verwaltungskosten	241.40		190.00			
3053.01	AG-Beiträge an Unfallversicherungen	10.30		30.00			
3054.01	AG-Beiträge an Familienausgleichskasse	68.65		50.00			

<b>12.2 Erfolgsrechnung nach Funktionen</b>		<b>Rechnung 2016</b>		<b>Budget 2016</b>		<b>Rechnung 2015</b>	
		<b>Aufwand</b>	<b>Ertrag</b>	<b>Aufwand</b>	<b>Ertrag</b>	<b>Aufwand</b>	<b>Ertrag</b>
3055.01	AG-Beiträge an Krankentaggeldversicherungen	19.05					
3101.01	Betriebs- und Verbrauchsmaterial	514.15		200.00			
3120.01	Ver- und Entsorgung Liegenschaften VV	2'464.85		2'800.00			
3134.01	Sachversicherungen	456.40		450.00			
3144.01	Unterhalt Hochbauten, Gebäude	1'304.10		3'000.00			
4409.01	Übrige Zinsen (Sonderrechnungen)				70.00		
4470.01	Pacht- und Mietzinse Liegenschaft		11'607.50		6'500.00		
<b>0299</b>	<b>übrige Verwaltungsliegenschaften</b>	<b>10'051.40</b>	<b>38'062.40</b>	<b>13'670.00</b>	<b>40'800.00</b>		
3120.01	Ver- und Entsorgung Liegenschaften VV	253.45		400.00			
3134.01	Sachversicherungen	1'775.80		1'770.00			
3144.01	Unterhalt Hochbauten, Gebäude	8'022.15		11'500.00			
4240.21	Benützungsggeb. u. DL, Gde intern		20'000.00		20'000.00		
4260.01	Rückerstattung Dritter		1'812.40				
4470.01	Pacht- und Mietzinse Liegenschaft		16'250.00		20'800.00		
<b>1</b>	<b>Öffentliche Ordnung und Sicherheit, Verteidigung</b>	<b>303'041.02</b>	<b>242'500.37</b>	<b>414'890.00</b>	<b>299'300.00</b>		
	<b>Nettoaufwand</b>		<b>60'540.65</b>		<b>115'590.00</b>		
<b>14</b>	<b>Allgemeines Rechtswesen</b>	<b>60'488.05</b>	<b>64'119.25</b>	<b>123'390.00</b>	<b>95'500.00</b>		
	<b>Nettoaufwand</b>				<b>27'890.00</b>		
	<b>Nettoertrag</b>	<b>3'631.20</b>					
<b>140</b>	<b>Allgemeines Rechtswesen</b>	<b>60'488.05</b>	<b>64'119.25</b>	<b>123'390.00</b>	<b>95'500.00</b>		
	<b>Nettoaufwand</b>				<b>27'890.00</b>		
	<b>Nettoertrag</b>	<b>3'631.20</b>					
<b>1400</b>	<b>Allgemeines Rechtswesen</b>	<b>60'488.05</b>	<b>64'119.25</b>	<b>123'390.00</b>	<b>95'500.00</b>		
3000.01	Tag- und Sitzungsgelder an Behördemitglieder	4'390.00		6'000.00			
3000.11	Löhne an Behördenmitglieder	1'300.00		1'300.00			
3010.01	Löhne des Verwaltungs- und Betriebspersonals	4'950.45		13'000.00			
3050.01	AG-Beiträge AHV, IV, EO, ALV, Verwaltungskosten	313.20		1'000.00			
3053.01	AG-Beiträge an Unfallversicherungen	13.35		30.00			
3054.01	AG-Beiträge an Familienausgleichskasse	89.10		260.00			
3055.01	AG-Beiträge an Krankentaggeldversicherungen	24.75					
3102.01	Drucksachen, Publikationen	1'168.60		1'500.00			
3130.01	Dienstleistung Dritter und Honorare	21'634.65		66'000.00			
3130.02	DL Dritter, Ortspolizei Aufwendungen	7'892.30		7'000.00			
3130.03	DL Dritter, Baupolizei Aufwendungen	18'706.05		25'000.00			
3170.01	Reisekosten und Spesen	5.60		2'300.00			

12.2 Erfolgsrechnung nach Funktionen		Rechnung 2016		Budget 2016		Rechnung 2015	
		Aufwand	Ertrag	Aufwand	Ertrag	Aufwand	Ertrag
4210.02	Gebühren für Amtshandlungen, Ortspolizei		21'983.70		18'000.00		
4210.03	Gebühren für Amtshandlungen, Baupolizei		39'615.55		55'000.00		
4260.01	Rückerstattung Dritter		2'520.00				
4631.01	Beiträge von Kantonen u. Konordaten				22'500.00		
<b>15</b>	<b>Feuerwehr</b>	<b>167'140.02</b>	<b>167'140.02</b>	<b>196'480.00</b>	<b>196'480.00</b>		
<b>150</b>	<b>Feuerwehr</b>	<b>167'140.02</b>	<b>167'140.02</b>	<b>196'480.00</b>	<b>196'480.00</b>		
<b>1500</b>	<b>Feuerwehr</b>	<b>167'140.02</b>	<b>167'140.02</b>	<b>196'480.00</b>	<b>196'480.00</b>		
3120.01	Ver- und Entsorgung Liegenschaften VV	6'658.60		5'900.00			
3134.01	Sachversicherungen	790.15		430.00			
3137.01	Steuern und Abgaben			120.00			
3144.01	Unterhalt Hochbauten, Gebäude	1'193.75		11'000.00			
3160.21	Miete und Pacht Liegenschaften, Gde intern	20'000.00		20'000.00			
3181.01	Tatsächliche Foderungsverluste	3'481.05		6'000.00			
3199.01	Übriger Betriebsaufwand			500.00			
3612.01	Entsch. an Gde u. Gdeverb., Betriebsbeitrag	86'833.15		89'300.00			
3612.02	Entsch. an Gde u. Gdeverb., WE	30'073.42		45'030.00			
3612.21	Entsch. an Gde u. Gdeverb., Gde intern	18'109.90		18'200.00			
4200.01	Ersatzabgaben		142'158.50		130'000.00		
4409.21	Übrige Zinsen (Spezialfinanzierungen)		844.85		900.00		
4510.01	Entnahme in Fonds und Spezialfinanzierungen im Eigenkapital		24'136.67				
4612.21	Entsch. von Gde u. Gdeverb., Gde intern				35'000.00		
9011.01	Abschluss SF, Aufwandüberschuss				30'580.00		
<b>16</b>	<b>Verteidigung Nettoaufwand</b>	<b>75'412.95</b>	<b>11'241.10 64'171.85</b>	<b>95'020.00</b>	<b>7'320.00 87'700.00</b>		
<b>161</b>	<b>Militärische Verteidigung Nettoaufwand</b>	<b>6'236.00</b>	<b>1'268.00 4'968.00</b>	<b>21'020.00</b>	<b>1'320.00 19'700.00</b>		
<b>1610</b>	<b>Militärische Verteidigung</b>	<b>6'236.00</b>	<b>1'268.00</b>	<b>21'020.00</b>	<b>1'320.00</b>		
3199.01	Übriger Betriebsaufwand			1'000.00			
3300.02	Planm. Abschreibungen Grundstücke (HRM2)			13'170.00			
3636.01	Beiträge an private Organisationen ohne Erwerbszweck	3'700.00		4'200.00			
3637.01	Beiträge an private Haushalte	2'536.00		2'650.00			
4260.01	Rückerstattung Dritter		1'268.00		1'320.00		

12.2	Erfolgsrechnung nach Funktionen	Rechnung 2016		Budget 2016		Rechnung 2015	
		Aufwand	Ertrag	Aufwand	Ertrag	Aufwand	Ertrag
<b>162</b>	<b>Zivile Verteidigung</b>	<b>69'176.95</b>	<b>9'973.10</b>	<b>74'000.00</b>	<b>6'000.00</b>		
	<b>Nettoaufwand</b>		<b>59'203.85</b>		<b>68'000.00</b>		
<b>1620</b>	<b>Zivilschutz</b>	<b>69'176.95</b>	<b>9'973.10</b>	<b>74'000.00</b>	<b>6'000.00</b>		
3000.01	Tag- und Sitzungsgelder an Behördemitglieder			600.00			
3010.01	Löhne des Verwaltungs- und Betriebspersonals	1'400.00		1'400.00			
3050.01	AG-Beiträge AHV, IV, EO, ALV, Verwaltungskosten			90.00			
3053.01	AG-Beiträge an Unfallversicherungen	3.75		10.00			
3054.01	AG-Beiträge an Familienausgleichskasse			30.00			
3055.01	AG-Beiträge an Krankentaggeldversicherungen	7.00					
3101.01	Betriebs- und Verbrauchsmaterial			200.00			
3111.01	Anschaffung Maschinen, Geräte und Fahrzeuge	820.90		1'000.00			
3120.02	Ver- und Entsorgung, SH innen (Teiler)			9'000.00			
3120.03	Ver- und Entsorgung, SH aussen			200.00			
3120.04	Ver- und Entsorgung, ZSA Hof	8'852.40					
3120.05	Ver- und Entsorgung, ZSA Schüpbach	3'982.15					
3130.01	Dienstleistung Dritter und Honorare	1'080.85		1'150.00			
3134.01	Sachversicherungen	2'072.00		2'020.00			
3137.01	Steuern und Abgaben	81.05					
3144.01	Unterhalt Hochbauten, Gebäude			8'000.00			
3144.04	Unterhalt Hochbauten, ZSA Hof Signau	1'897.45					
3151.01	Unterhalt Apparate, Masch., Geräte, Fahrz., Werkz.	2'160.00		2'000.00			
3611.01	Entschädigung an Kanton und Konkordate	1'192.40					
3612.01	Entsch. an Gde u. Gdeverb., Betriebsbeitrag	45'057.00		48'000.00			
3637.01	Beiträge an private Haushalte	570.00		300.00			
4260.01	Rückerstattung Dritter		4'038.10		2'500.00		
4470.01	Pacht- und Mietzinse Liegenschaft		2'435.00				
4631.01	Beiträge von Kantonen u. Konordaten		3'500.00		3'500.00		
<b>2</b>	<b>Bildung</b>	<b>3'650'341.15</b>	<b>1'433'576.00</b>	<b>3'766'640.00</b>	<b>1'438'230.00</b>		
	<b>Nettoaufwand</b>		<b>2'216'765.15</b>		<b>2'328'410.00</b>		
<b>21</b>	<b>Obligatorische Schule</b>	<b>3'250'700.70</b>	<b>1'214'512.80</b>	<b>3'398'630.00</b>	<b>1'240'730.00</b>		
	<b>Nettoaufwand</b>		<b>2'036'187.90</b>		<b>2'157'900.00</b>		
<b>211</b>	<b>Eingangsstufe</b>	<b>157'957.85</b>		<b>131'350.00</b>			
	<b>Nettoaufwand</b>		<b>157'957.85</b>		<b>131'350.00</b>		

<b>12.2 Erfolgsrechnung nach Funktionen</b>		<b>Rechnung 2016</b>		<b>Budget 2016</b>		<b>Rechnung 2015</b>	
		<b>Aufwand</b>	<b>Ertrag</b>	<b>Aufwand</b>	<b>Ertrag</b>	<b>Aufwand</b>	<b>Ertrag</b>
<b>2110</b>	<b>Kindergarten</b>	<b>157'957.85</b>		<b>131'350.00</b>			
3104.01	Lehrmittel	6'353.60		6'850.00			
3111.01	Anschaffung Maschinen, Geräte und Fahrzeuge	3'491.85		4'200.00			
3130.01	Dienstleistung Dritter und Honorare	979.15		1'500.00			
3151.01	Unterhalt Apparate, Masch., Geräte, Fahrz., Werkz.	65.00		300.00			
3611.60	Gemeindeanteil Lastenausgleich Lehrergehälter	147'068.25		118'500.00			
<b>212</b>	<b>Primarstufe</b>	<b>517'061.10</b>	<b>48'033.40</b>	<b>593'660.00</b>	<b>36'000.00</b>		
	<b>Nettoaufwand</b>		<b>469'027.70</b>		<b>557'660.00</b>		
<b>2120</b>	<b>Primarstufe</b>	<b>517'061.10</b>	<b>48'033.40</b>	<b>593'660.00</b>	<b>36'000.00</b>		
3104.01	Lehrmittel	49'096.25		59'730.00			
3104.02	Lehrmittel; Handarbeiten, Werken	10'491.20		12'190.00			
3110.01	Anschaffung Büromobiliar, Büromaschinen und -geräte	3'678.05		7'000.00			
3113.01	Anschaffung Hardware	8'177.25		9'380.00			
3130.01	Dienstleistung Dritter und Honorare	1'622.65		2'660.00			
3150.01	Unterhalt Büromobiliar, Büromaschinen und -geräte	2'578.70		4'450.00			
3150.02	Unterhalt Büromöbel, Pulte und Stühle	3'436.90		9'750.00			
3153.01	Unterhalt Hardware	315.00		1'500.00			
3611.60	Gemeindeanteil Lastenausgleich Lehrergehälter	347'911.25		337'000.00			
3612.01	Entsch. an Gde u.Gdeverb., Betriebsbeitrag	86'854.75		147'000.00			
3632.01	Beiträge an Gemeinden und Gemeindezweckverbände	2'899.10		3'000.00			
4260.01	Rückerstattung Dritter		843.00				
4612.01	Entschädigungen von Gemeinden und Gemeindeverbänden		47'190.40		36'000.00		
<b>213</b>	<b>Oberstufe</b>	<b>1'601'369.65</b>	<b>775'183.30</b>	<b>1'588'030.00</b>	<b>805'140.00</b>		
	<b>Nettoaufwand</b>		<b>826'186.35</b>		<b>782'890.00</b>		
<b>2130</b>	<b>Sekundarstufe I, Volksschule Signau</b>	<b>415'976.90</b>		<b>414'530.00</b>			
3104.01	Lehrmittel	16'365.45		19'910.00			
3104.02	Lehrmittel; Handarbeiten, Werken	3'497.05		4'060.00			
3110.01	Anschaffung Büromobiliar, Büromaschinen und -geräte	1'226.05		2'330.00			
3113.01	Anschaffung Hardware	2'725.75		3'120.00			
3130.01	Dienstleistung Dritter und Honorare	540.90		880.00			

<b>12.2 Erfolgsrechnung nach Funktionen</b>		<b>Rechnung 2016</b>		<b>Budget 2016</b>		<b>Rechnung 2015</b>	
		<b>Aufwand</b>	<b>Ertrag</b>	<b>Aufwand</b>	<b>Ertrag</b>	<b>Aufwand</b>	<b>Ertrag</b>
3150.01	Unterhalt Büromobiliar, Büromaschinen und -geräte	859.60		1'480.00			
3150.02	Unterhalt Büromöbel, Pulte und Stühle	1'145.65		3'250.00			
3153.01	Unterhalt Hardware	105.00		500.00			
3611.60	Gemeindeanteil Lastenausgleich Lehrergehälter	384'751.75		373'000.00			
3612.01	Entsch. an Gde u.Gdeverb., Betriebsbeitrag	3'793.30		5'000.00			
3632.01	Beiträge an Gemeinden und Gemeindezweckverbände	966.40		1'000.00			
<b>2131</b>	<b>Sekundarstufe I, Sekundarschulverband</b>	<b>1'185'392.75</b>	<b>775'183.30</b>	<b>1'173'500.00</b>	<b>805'140.00</b>		
3611.60	Gemeindeanteil Lastenausgleich Lehrergehälter	736'791.25		741'510.00			
3612.01	Entsch. an Gde u.Gdeverb., Betriebsbeitrag	140'000.00		120'000.00			
3910.21	Interne Verrechnungen von Dienstleistungen	30'876.60		30'390.00			
3930.21	Interne Verrechnungen von Betriebs- und Verwaltungskosten	277'724.90		281'600.00			
4612.01	Entschädigungen von Gemeinden und Gemeindeverbänden		775'183.30		805'140.00		
<b>214</b>	<b>Musikschulen Nettoaufwand</b>	<b>80'077.70</b>	<b>80'077.70</b>	<b>64'000.00</b>	<b>64'000.00</b>		
<b>2140</b>	<b>Musikschule</b>	<b>80'077.70</b>		<b>64'000.00</b>			
3612.01	Entsch. an Gde u.Gdeverb., Betriebsbeitrag	80'077.70		64'000.00			
<b>217</b>	<b>Schulliegenschaften Nettoaufwand</b>	<b>774'860.80</b>	<b>349'024.50</b>	<b>839'470.00</b>	<b>320'700.00</b>	<b>518'770.00</b>	
<b>2170</b>	<b>Schulliegenschaften</b>	<b>774'860.80</b>	<b>349'024.50</b>	<b>839'470.00</b>	<b>320'700.00</b>		
3010.01	Löhne des Verwaltungs- und Betriebspersonals	221'690.90		245'000.00			
3050.01	AG-Beiträge AHV, IV, EO, ALV, Verwaltungskosten	14'007.35		14'900.00			
3052.01	AG-Beiträge an Pensionskassen	12'066.60		14'350.00			
3053.01	AG-Beiträge an Unfallversicherungen	1'685.40		1'600.00			
3054.01	AG-Beiträge an Familienausgleichskasse	3'984.50		4'240.00			
3055.01	AG-Beiträge an Krankentaggeldversicherungen	1'099.65		850.00			
3090.01	Aus- und Weiterbildung des Personals	4'665.70		4'500.00			
3101.01	Betriebs- und Verbrauchsmaterial	18'681.75		19'000.00			
3102.01	Drucksachen, Publikationen			500.00			
3111.01	Anschaffung Maschinen, Geräte und Fahrzeuge	733.45		2'500.00			
3120.01	Ver- und Entsorgung Liegenschaften VV			135'000.00			
3120.02	Ver- und Entsorgung, SH innen (Teiler)	43'897.55					

12.2	Erfolgsrechnung nach Funktionen	Rechnung 2016		Budget 2016		Rechnung 2015	
		Aufwand	Ertrag	Aufwand	Ertrag	Aufwand	Ertrag
3120.03	Ver- und Entsorgung, SH aussen	57'010.75					
3134.01	Sachversicherungen	17'032.20		16'800.00			
3137.01	Steuern und Abgaben	156.00		100.00			
3144.02	Unterhalt Hochbauten, SH innen (Teiler)	72'592.00		81'500.00			
3144.03	Unterhalt Hochbauten, SH aussen	122'524.25		66'000.00			
3151.01	Unterhalt Apparate, Masch., Geräte, Fahrz., Werkz.	19'891.65		14'500.00			
3170.01	Reisekosten und Spesen	2'212.80		2'200.00			
3300.02	Planm. Abschreibungen Grundstücke (HRM2)			2'130.00			
3300.41	Planm. Abschreibungen Hochbauten (HRM1)			190'000.00			
3300.42	Planm. Abschreibungen Hochbauten (HRM2)	4'928.30		10'800.00			
3300.92	Planm. Abschreibungen übrige Sachanl. VV (HRM 2)	143'000.00					
3910.21	Interne Verrechnungen von Dienstleistungen	13'000.00		13'000.00			
4260.01	Rückerstattung Dritter		14'434.80				
4470.01	Pacht- und Mietzinse Liegenschaft		37'608.35		22'100.00		
4472.01	Vergütung für Benützungen Liegenschaften VV		19'256.45		17'000.00		
4930.21	Interne Verrechnungen von Betriebs- und Verwaltungskosten		277'724.90		281'600.00		
<b>218</b>	<b>Tagesbetreuung</b>	<b>11'127.95</b>	<b>10'161.15</b>	<b>48'280.00</b>	<b>38'000.00</b>		
	<b>Nettoaufwand</b>		<b>966.80</b>		<b>10'280.00</b>		
<b>2180</b>	<b>Tagesschulangebot, Aufgabenhilfe</b>	<b>2'861.90</b>	<b>2'805.00</b>	<b>7'570.00</b>	<b>6'000.00</b>		
3010.01	Löhne des Verwaltungs- und Betriebspersonals	2'840.05		6'400.00			
3050.01	AG-Beiträge AHV, IV, EO, ALV, Verwaltungskosten			400.00			
3053.01	AG-Beiträge an Unfallversicherungen	7.65		50.00			
3054.01	AG-Beiträge an Familienausgleichskasse			120.00			
3055.01	AG-Beiträge an Krankentaggeldversicherungen	14.20					
3130.01	Dienstleistung Dritter und Honorare			600.00			
4240.01	Benützungsgebühren und Dienstleistungen		2'805.00		6'000.00		
<b>2181</b>	<b>Tagesschulangebot, Mittagstisch</b>	<b>8'266.05</b>	<b>7'356.15</b>	<b>40'710.00</b>	<b>32'000.00</b>		
3010.01	Löhne des Verwaltungs- und Betriebspersonals	2'324.85		8'000.00			
3050.01	AG-Beiträge AHV, IV, EO, ALV, Verwaltungskosten	147.15		500.00			
3053.01	AG-Beiträge an Unfallversicherungen	6.30		60.00			
3054.01	AG-Beiträge an Familienausgleichskasse	41.85		150.00			
3055.01	AG-Beiträge an Krankentaggeldversicherungen	11.60					
3102.01	Drucksachen, Publikationen	324.30					
3130.01	Dienstleistung Dritter und Honorare	5'410.00		32'000.00			



<b>12.2 Erfolgsrechnung nach Funktionen</b>		<b>Rechnung 2016</b>		<b>Budget 2016</b>		<b>Rechnung 2015</b>	
		<b>Aufwand</b>	<b>Ertrag</b>	<b>Aufwand</b>	<b>Ertrag</b>	<b>Aufwand</b>	<b>Ertrag</b>
4260.01	Rückerstattung Dritter		4'790.00		32'000.00		
4910.21	Interne Verrechnung von Dienstleistungen		2'566.15				
<b>219</b>	<b>Obligatorische Schule Nettoaufwand</b>	<b>108'245.65</b>	<b>32'110.45</b>	<b>133'840.00</b>	<b>40'890.00</b>		
			<b>76'135.20</b>		<b>92'950.00</b>		
<b>2190</b>	<b>Schulleitung</b>	<b>9'327.65</b>	<b>3'800.00</b>	<b>21'800.00</b>	<b>10'000.00</b>		
3090.01	Aus- und Weiterbildung des Personals	3'800.00		12'000.00			
3099.01	Übriger Personalaufwand	672.40		1'200.00			
3100.01	Büromaterial	794.55		800.00			
3102.01	Drucksachen, Publikationen	291.10		500.00			
3130.01	Dienstleistung Dritter und Honorare	3'092.80		3'600.00			
3132.01	Honorare externe Berater, Gutachter, Fachexperten etc.			1'500.00			
3133.01	Informatik-Nutzungsaufwand	170.65					
3170.01	Reisekosten und Spesen	506.15		2'200.00			
4260.01	Rückerstattung Dritter		3'800.00		10'000.00		
<b>2191</b>	<b>Schulsekretariat</b>	<b>62'388.35</b>	<b>28'310.45</b>	<b>64'920.00</b>	<b>30'390.00</b>		
3000.01	Tag- und Sitzungsgelder an Behördemitglieder			750.00			
3010.01	Löhne des Verwaltungs- und Betriebspersonals	52'624.40		54'370.00			
3050.01	AG-Beiträge AHV, IV, EO, ALV, Verwaltungskosten	3'329.65		3'380.00			
3052.01	AG-Beiträge an Pensionskassen	4'266.50		4'140.00			
3053.01	AG-Beiträge an Unfallversicherungen	423.85		430.00			
3054.01	AG-Beiträge an Familienausgleichskasse	947.10		980.00			
3055.01	AG-Beiträge an Krankentaggeldversicherungen	263.10		270.00			
3130.01	Dienstleistung Dritter und Honorare	240.00					
3133.01	Informatik-Nutzungsaufwand	293.75		600.00			
4910.21	Interne Verrechnung von Dienstleistungen		28'310.45		30'390.00		
<b>2193</b>	<b>Schulveranstaltungen</b>	<b>7'785.80</b>		<b>8'100.00</b>			
3171.01	Exkursionen, Schulreisen und Lager	4'985.80		5'300.00			
3171.03	Exkursionen, Schulreisen und Lager; Projektwoche	2'800.00		2'800.00			
<b>2195</b>	<b>Schülertransporte</b>	<b>28'743.85</b>		<b>39'020.00</b>	<b>500.00</b>		
3010.01	Löhne des Verwaltungs- und Betriebspersonals	13'763.95		20'850.00			
3050.01	AG-Beiträge AHV, IV, EO, ALV, Verwaltungskosten	730.75		860.00			
3053.01	AG-Beiträge an Unfallversicherungen	37.15		200.00			
3054.01	AG-Beiträge an Familienausgleichskasse	208.00		250.00			
3055.01	AG-Beiträge an Krankentaggeldversicherungen	68.80					

<b>12.2 Erfolgsrechnung nach Funktionen</b>		<b>Rechnung 2016</b>		<b>Budget 2016</b>		<b>Rechnung 2015</b>	
		<b>Aufwand</b>	<b>Ertrag</b>	<b>Aufwand</b>	<b>Ertrag</b>	<b>Aufwand</b>	<b>Ertrag</b>
3090.01	Aus- und Weiterbildung des Personals			600.00			
3101.01	Betriebs- und Verbrauchsmaterial	1'721.65		2'500.00			
3134.01	Sachversicherungen	1'577.50		2'300.00			
3137.01	Steuern und Abgaben	760.25		1'000.00			
3151.01	Unterhalt Apparate, Masch., Geräte, Fahrz., Werkz.	7'081.30		3'000.00			
3160.01	Miete und Pacht Liegenschaften	960.00		960.00			
3170.01	Reisekosten und Spesen			500.00			
3637.01	Beiträge an private Haushalte	1'834.50		6'000.00			
4240.01	Benützungsgebühren und Dienstleistungen				500.00		
<b>22</b>	<b>Sonderschulen</b>	<b>385'776.85</b>	<b>219'063.20</b>	<b>354'400.00</b>	<b>197'500.00</b>		
	<b>Nettoaufwand</b>		<b>166'713.65</b>		<b>156'900.00</b>		
<b>220</b>	<b>Sonderschulen</b>	<b>385'776.85</b>	<b>219'063.20</b>	<b>354'400.00</b>	<b>197'500.00</b>		
	<b>Nettoaufwand</b>		<b>166'713.65</b>		<b>156'900.00</b>		
<b>2200</b>	<b>IBEM, Sonderschulen</b>	<b>385'776.85</b>	<b>219'063.20</b>	<b>354'400.00</b>	<b>197'500.00</b>		
3104.01	Lehrmittel	3'712.85		5'400.00			
3611.60	Gemeindeanteil Lastenausgleich Lehrergehälter	382'064.00		349'000.00			
4260.01	Rückerstattung Dritter				3'500.00		
4612.01	Entschädigungen von Gemeinden und Gemeindeverbänden		219'063.20		194'000.00		
<b>29</b>	<b>Übriges Bildungswesen</b>	<b>13'863.60</b>		<b>13'610.00</b>			
	<b>Nettoaufwand</b>		<b>13'863.60</b>		<b>13'610.00</b>		
<b>291</b>	<b>Verwaltung</b>	<b>9'710.15</b>		<b>9'430.00</b>			
	<b>Nettoaufwand</b>		<b>9'710.15</b>		<b>9'430.00</b>		
<b>2910</b>	<b>Schulkommission</b>	<b>9'710.15</b>		<b>9'430.00</b>			
3000.01	Tag- und Sitzungsgelder an Behördemitglieder	8'050.00		7'000.00			
3000.11	Löhne an Behördenmitglieder	1'300.00		1'300.00			
3050.01	AG-Beiträge AHV, IV, EO, ALV, Verwaltungskosten	82.30		90.00			
3053.01	AG-Beiträge an Unfallversicherungen			10.00			
3054.01	AG-Beiträge an Familienausgleichskasse	23.40		30.00			
3130.01	Dienstleistung Dritter und Honorare	20.00					
3170.01	Reisekosten und Spesen	104.45		1'000.00			
3636.01	Beiträge an private Organisationen ohne Erwerbszweck	130.00					

12.2	Erfolgsrechnung nach Funktionen	Rechnung 2016		Budget 2016		Rechnung 2015	
		Aufwand	Ertrag	Aufwand	Ertrag	Aufwand	Ertrag
<b>299</b>	<b>Bildung</b>	<b>4'153.45</b>		<b>4'180.00</b>			
	<b>Nettoaufwand</b>		<b>4'153.45</b>		<b>4'180.00</b>		
<b>2991</b>	<b>Erwachsenenbildung</b>	<b>4'153.45</b>		<b>4'180.00</b>			
3000.01	Tag- und Sitzungsgelder an Behördemitglieder	120.00		120.00			
3010.01	Löhne des Verwaltungs- und Betriebspersonals	360.00		350.00			
3053.01	AG-Beiträge an Unfallversicherungen	1.00		10.00			
3055.01	AG-Beiträge an Krankentaggeldversicherungen	1.80					
3102.01	Drucksachen, Publikationen	1'946.45		1'700.00			
3130.01	Dienstleistung Dritter und Honorare	224.20		250.00			
3636.01	Beiträge an private Organisationen ohne Erwerbszweck	1'500.00		1'750.00			
<b>3</b>	<b>Kultur, Sport und Freizeit, Kirche</b>	<b>80'129.25</b>	<b>9'120.10</b>	<b>90'440.00</b>	<b>13'200.00</b>		
	<b>Nettoaufwand</b>		<b>71'009.15</b>		<b>77'240.00</b>		
<b>32</b>	<b>Kultur, übrige</b>	<b>71'751.25</b>	<b>5'200.00</b>	<b>81'490.00</b>	<b>6'300.00</b>		
	<b>Nettoaufwand</b>		<b>66'551.25</b>		<b>75'190.00</b>		
<b>321</b>	<b>Bibliotheken</b>	<b>33'117.25</b>	<b>5'200.00</b>	<b>34'660.00</b>	<b>6'300.00</b>		
	<b>Nettoaufwand</b>		<b>27'917.25</b>		<b>28'360.00</b>		
<b>3210</b>	<b>Bibliotheken</b>	<b>33'117.25</b>	<b>5'200.00</b>	<b>34'660.00</b>	<b>6'300.00</b>		
3000.01	Tag- und Sitzungsgelder an Behördemitglieder	2'240.00		2'000.00			
3010.01	Löhne des Verwaltungs- und Betriebspersonals	15'779.40		16'400.00			
3050.01	AG-Beiträge AHV, IV, EO, ALV, Verwaltungskosten	998.45		1'030.00			
3053.01	AG-Beiträge an Unfallversicherungen	42.60		130.00			
3054.01	AG-Beiträge an Familienausgleichskasse	284.05		300.00			
3055.01	AG-Beiträge an Krankentaggeldversicherungen	78.90					
3090.01	Aus- und Weiterbildung des Personals	80.00					
3101.01	Betriebs- und Verbrauchsmaterial	415.55		500.00			
3102.01	Drucksachen, Publikationen			1'000.00			
3103.01	Fachliteratur, Zeitschriften	11'500.00		11'500.00			
3110.01	Anschaffung Büromobiliar, Büromaschinen und -geräte	1'698.30		1'800.00			
4240.01	Benützungsgebühren und Dienstleistungen		5'200.00		6'300.00		
<b>322</b>	<b>Konzert und Theater</b>	<b>5'000.00</b>		<b>5'500.00</b>			
	<b>Nettoaufwand</b>		<b>5'000.00</b>		<b>5'500.00</b>		

12.2	Erfolgsrechnung nach Funktionen	Rechnung 2016		Budget 2016		Rechnung 2015	
		Aufwand	Ertrag	Aufwand	Ertrag	Aufwand	Ertrag
<b>3220</b>	<b>Konzert und Theater</b>	<b>5'000.00</b>		<b>5'500.00</b>			
3632.01	Beiträge an Gemeinden und Gemeindezweckverbände			500.00			
3636.01	Beiträge an private Organisationen ohne Erwerbszweck	5'000.00		5'000.00			
<b>329</b>	<b>Kultur</b>	<b>33'634.00</b>		<b>41'330.00</b>			
	<b>Nettoaufwand</b>		<b>33'634.00</b>		<b>41'330.00</b>		
<b>3290</b>	<b>Übrige Kultur</b>	<b>33'634.00</b>		<b>41'330.00</b>			
3000.01	Tag- und Sitzungsgelder an Behördemitglieder			3'900.00			
3000.11	Löhne an Behördenmitglieder	800.00		800.00			
3050.01	AG-Beiträge AHV, IV, EO, ALV, Verwaltungskosten	50.60		50.00			
3053.01	AG-Beiträge an Unfallversicherungen			10.00			
3054.01	AG-Beiträge an Familienausgleichskasse	14.40		20.00			
3130.01	Dienstleistung Dritter und Honorare	6'625.85		6'500.00			
3170.01	Reisekosten und Spesen			1'000.00			
3632.01	Beiträge an Gemeinden und Gemeindezweckverbände	9'083.85		9'050.00			
3636.01	Beiträge an private Organisationen ohne Erwerbszweck	17'059.30		20'000.00			
<b>33</b>	<b>Medien</b>		<b>2'260.10</b>		<b>6'000.00</b>		
	<b>Nettoertrag</b>	<b>2'260.10</b>		<b>6'000.00</b>			
<b>332</b>	<b>Massenmedien</b>		<b>2'260.10</b>		<b>6'000.00</b>		
	<b>Nettoertrag</b>	<b>2'260.10</b>		<b>6'000.00</b>			
<b>3320</b>	<b>Massenmedien</b>		<b>2'260.10</b>		<b>6'000.00</b>		
4635.01	Entschädigungen von öffentlichen Unternehmungen		2'260.10		6'000.00		
<b>34</b>	<b>Sport und Freizeit</b>	<b>8'378.00</b>	<b>1'660.00</b>	<b>8'950.00</b>	<b>900.00</b>		
	<b>Nettoaufwand</b>		<b>6'718.00</b>		<b>8'050.00</b>		
<b>341</b>	<b>Sport</b>	<b>7'840.00</b>	<b>1'660.00</b>	<b>8'400.00</b>	<b>900.00</b>		
	<b>Nettoaufwand</b>		<b>6'180.00</b>		<b>7'500.00</b>		

12.2 Erfolgsrechnung nach Funktionen		Rechnung 2016		Budget 2016		Rechnung 2015	
		Aufwand	Ertrag	Aufwand	Ertrag	Aufwand	Ertrag
<b>3410</b>	<b>Sport</b>	<b>7'840.00</b>	<b>1'660.00</b>	<b>8'400.00</b>	<b>900.00</b>		
3635.01	Beiträge an private Unternehmungen	2'640.00		2'700.00			
3636.01	Beiträge an private Organisationen ohne Erwerbszweck	5'200.00		5'700.00			
4240.01	Benützungsgebühren und Dienstleistungen		1'660.00		900.00		
<b>342</b>	<b>Freizeit</b>	<b>538.00</b>		<b>550.00</b>			
	<b>Nettoaufwand</b>		<b>538.00</b>		<b>550.00</b>		
<b>3420</b>	<b>Freizeit</b>	<b>538.00</b>		<b>550.00</b>			
3636.01	Beiträge an private Organisationen ohne Erwerbszweck	538.00		550.00			
<b>4</b>	<b>Gesundheit</b>	<b>12'135.10</b>	<b>979.80</b>	<b>16'850.00</b>			
	<b>Nettoaufwand</b>		<b>11'155.30</b>		<b>16'850.00</b>		
<b>42</b>	<b>Ambulante Krankenpflege</b>	<b>600.00</b>		<b>500.00</b>			
	<b>Nettoaufwand</b>		<b>600.00</b>		<b>500.00</b>		
<b>421</b>	<b>Ambulante Krankenpflege</b>	<b>600.00</b>		<b>500.00</b>			
	<b>Nettoaufwand</b>		<b>600.00</b>		<b>500.00</b>		
<b>4210</b>	<b>Ambulante Krankenpflege</b>	<b>600.00</b>		<b>500.00</b>			
3636.01	Beiträge an private Organisationen ohne Erwerbszweck	600.00		500.00			
<b>43</b>	<b>Gesundheit</b>	<b>11'535.10</b>	<b>979.80</b>	<b>16'350.00</b>			
	<b>Nettoaufwand</b>		<b>10'555.30</b>		<b>16'350.00</b>		
<b>432</b>	<b>Krankheitsbekämpfung, übrige</b>	<b>200.00</b>		<b>300.00</b>			
	<b>Nettoaufwand</b>		<b>200.00</b>		<b>300.00</b>		
<b>4320</b>	<b>Krankheitsbekämpfung, übrige</b>	<b>200.00</b>		<b>300.00</b>			
3636.01	Beiträge an private Organisationen ohne Erwerbszweck	200.00		300.00			
<b>433</b>	<b>Schulgesundheitsdienst</b>	<b>9'446.85</b>	<b>979.80</b>	<b>13'540.00</b>			
	<b>Nettoaufwand</b>		<b>8'467.05</b>		<b>13'540.00</b>		

12.2	Erfolgsrechnung nach Funktionen	Rechnung 2016		Budget 2016		Rechnung 2015	
		Aufwand	Ertrag	Aufwand	Ertrag	Aufwand	Ertrag
<b>4330</b>	<b>Schulgesundheitsdienst</b>	<b>1'757.45</b>		<b>4'100.00</b>			
3101.01	Betriebs- und Verbrauchsmaterial	162.45		600.00			
3136.01	Honorare privatärztlicher Tätigkeit	1'595.00		3'500.00			
<b>4331</b>	<b>Schulzahnpflege</b>	<b>7'689.40</b>	<b>979.80</b>	<b>9'440.00</b>			
3010.01	Löhne des Verwaltungs- und Betriebspersonals	800.05		1'000.00			
3050.01	AG-Beiträge AHV, IV, EO, ALV, Verwaltungskosten	50.60		60.00			
3053.01	AG-Beiträge an Unfallversicherungen	2.15		10.00			
3054.01	AG-Beiträge an Familienausgleichskasse	14.40		20.00			
3055.01	AG-Beiträge an Krankentaggeldversicherungen	4.00					
3101.01	Betriebs- und Verbrauchsmaterial			1'000.00			
3102.01	Drucksachen, Publikationen			50.00			
3136.01	Honorare privatärztlicher Tätigkeit	6'793.20		7'300.00			
3170.01	Reisekosten und Spesen	25.00					
4260.01	Rückerstattung Dritter		979.80				
<b>434</b>	<b>Lebensmittelkontrolle</b>	<b>1'888.25</b>		<b>2'510.00</b>			
	<b>Nettoaufwand</b>		<b>1'888.25</b>		<b>2'510.00</b>		
<b>4340</b>	<b>Lebensmittelkontrolle</b>	<b>1'888.25</b>		<b>2'510.00</b>			
3000.01	Tag- und Sitzungsgelder an Behördemitglieder	420.00		160.00			
3010.01	Löhne des Verwaltungs- und Betriebspersonals			500.00			
3050.01	AG-Beiträge AHV, IV, EO, ALV, Verwaltungskosten			30.00			
3053.01	AG-Beiträge an Unfallversicherungen			10.00			
3054.01	AG-Beiträge an Familienausgleichskasse			10.00			
3102.01	Drucksachen, Publikationen	151.00		200.00			
3130.01	Dienstleistung Dritter und Honorare	1'226.05		1'500.00			
3170.01	Reisekosten und Spesen	91.20		100.00			
<b>5</b>	<b>Soziale Sicherheit</b>	<b>1'928'649.97</b>	<b>6'676.00</b>	<b>2'006'080.00</b>	<b>6'500.00</b>		
	<b>Nettoaufwand</b>		<b>1'921'973.97</b>		<b>1'999'580.00</b>		
<b>53</b>	<b>Alter + Hinterlassene</b>	<b>587'652.00</b>	<b>6'676.00</b>	<b>619'240.00</b>	<b>6'500.00</b>		
	<b>Nettoaufwand</b>		<b>580'976.00</b>		<b>612'740.00</b>		
<b>531</b>	<b>Alters- und Hinterlassenenversicherung AHV</b>		<b>6'676.00</b>		<b>6'500.00</b>		
	<b>Nettoertrag</b>	<b>6'676.00</b>		<b>6'500.00</b>			
<b>5310</b>	<b>Alters- u. Hinterlassenenversicherung AHV</b>		<b>6'676.00</b>		<b>6'500.00</b>		
4611.01	Entschädigung von Kantonen und Konkordaten		6'676.00		6'500.00		

12.2	Erfolgsrechnung nach Funktionen	Rechnung 2016		Budget 2016		Rechnung 2015	
		Aufwand	Ertrag	Aufwand	Ertrag	Aufwand	Ertrag
532	<b>Ergänzungsleistungen AHV / IV Nettoaufwand</b>	<b>587'652.00</b>		<b>619'240.00</b>		<b>587'652.00</b>	<b>619'240.00</b>
5320	<b>Ergänzungsleistungen AHV / IV</b>	<b>587'652.00</b>		<b>619'240.00</b>			
3631.53	Gemeindeanteil Lastenausgleich Ergänzungsleistung	587'652.00		619'240.00			
54	<b>Familie und Jugend Nettoaufwand</b>	<b>30'720.45</b>		<b>21'490.00</b>		<b>30'720.45</b>	<b>21'490.00</b>
541	<b>Familienzulagen Nettoaufwand</b>	<b>9'665.00</b>		<b>8'220.00</b>		<b>9'665.00</b>	<b>8'220.00</b>
5410	<b>Familienzulagen</b>	<b>9'665.00</b>		<b>8'220.00</b>			
3631.54	Gemeindeanteil Lastenausgleich Familienzulagen	9'665.00		8'220.00			
545	<b>Leistungen an Familien Nettoaufwand</b>	<b>21'055.45</b>		<b>13'270.00</b>		<b>21'055.45</b>	<b>13'270.00</b>
5451	<b>Kinderkrippen und Kinderhorte</b>	<b>5'719.25</b>		<b>2'200.00</b>			
3636.01	Beiträge an private Organisationen ohne Erwerbszweck	5'719.25		2'200.00			
5458	<b>Tageselternverein</b>	<b>15'336.20</b>		<b>11'070.00</b>			
3636.01	Beiträge an private Organisationen ohne Erwerbszweck	15'336.20		11'070.00			
57	<b>Sozialhilfe und Asylwesen Nettoaufwand</b>	<b>1'310'277.52</b>		<b>1'365'350.00</b>		<b>1'310'277.52</b>	<b>1'365'350.00</b>
579	<b>Sozialhilfe Nettoaufwand</b>	<b>1'310'277.52</b>		<b>1'365'350.00</b>		<b>1'310'277.52</b>	<b>1'365'350.00</b>
5790	<b>Sozialhilfe</b>	<b>450.00</b>		<b>950.00</b>			
3636.01	Beiträge an private Organisationen ohne Erwerbszweck	450.00		950.00			
5796	<b>Regionaler Sozialdienst</b>	<b>-59'706.93</b>		<b>21'800.00</b>			
3612.01	Entsch. an Gde u.Gdeverb., Betriebsbeitrag	-59'706.93		21'800.00			

12.2	Erfolgsrechnung nach Funktionen	Rechnung 2016		Budget 2016		Rechnung 2015	
		Aufwand	Ertrag	Aufwand	Ertrag	Aufwand	Ertrag
<b>5799</b>	<b>Lastenausgleich Sozialhilfe</b>	<b>1'369'534.45</b>		<b>1'342'600.00</b>			
3611.57	Gemeindeanteil Lastenausgleich Sozialhilfe	1'369'534.45		1'342'600.00			
<b>6</b>	<b>Verkehr und Nachrichtenübermittlung</b>	<b>973'907.20</b>	<b>119'394.70</b>	<b>1'119'600.00</b>	<b>103'120.00</b>		
	<b>Nettoaufwand</b>		<b>854'512.50</b>		<b>1'016'480.00</b>		
<b>61</b>	<b>Strassenverkehr</b>	<b>658'931.50</b>	<b>58'252.70</b>	<b>798'850.00</b>	<b>44'120.00</b>		
	<b>Nettoaufwand</b>		<b>600'678.80</b>		<b>754'730.00</b>		
<b>615</b>	<b>Gemeindestrassen</b>	<b>658'931.50</b>	<b>58'252.70</b>	<b>798'850.00</b>	<b>44'120.00</b>		
	<b>Nettoaufwand</b>		<b>600'678.80</b>		<b>754'730.00</b>		
<b>6150</b>	<b>Gemeindestrassen</b>	<b>657'738.10</b>	<b>58'252.70</b>	<b>784'850.00</b>	<b>44'120.00</b>		
3000.01	Tag- und Sitzungsgelder an Behördemitglieder	7'770.00		6'300.00			
3000.11	Löhne an Behördenmitglieder	1'400.00		1'400.00			
3010.01	Löhne des Verwaltungs- und Betriebspersonals	200'486.75		220'000.00			
3030.09	Taggelder von Kranken- und Unfallversicherungen, Erwerbsersatz, Mutterschaftsentschädigung	-17'818.40					
3049.01	Übrige Zulagen	960.00		960.00			
3050.01	AG-Beiträge AHV, IV, EO, ALV, Verwaltungskosten	11'331.80		13'300.00			
3052.01	AG-Beiträge an Pensionskassen	13'033.85		13'800.00			
3053.01	AG-Beiträge an Unfallversicherungen	1'378.25		1'820.00			
3054.01	AG-Beiträge an Familienausgleichskasse	3'223.40		3'850.00			
3055.01	AG-Beiträge an Krankentaggeldversicherungen	899.20		860.00			
3090.01	Aus- und Weiterbildung des Personals			1'500.00			
3101.01	Betriebs- und Verbrauchsmaterial	11'721.90		20'000.00			
3102.01	Drucksachen, Publikationen	661.25		1'500.00			
3111.01	Anschaffung Maschinen, Geräte und Fahrzeuge	18'455.75		27'000.00			
3120.01	Ver- und Entsorgung Liegenschaften VV	1'428.05		3'700.00			
3130.01	Dienstleistung Dritter und Honorare	1'050.30		660.00			
3130.06	DL Dritter, Transporte	6'391.10		10'000.00			
3130.07	DL Dritter, Stromkosten öffentliche Beleuchtung	31'161.80		25'000.00			
3132.01	Honorare externe Berater, Gutachter, Fachexperten etc.			6'500.00			
3134.01	Sachversicherungen	4'803.80		4'570.00			
3137.01	Steuern und Abgaben	6'227.60		6'180.00			
3141.01	Unterhalt Strassen, Verkehrswege; DL Dritter	64'148.80		55'000.00			
3141.02	Unterhalt Strassen, Verkehrswege; Material	31'129.00		60'000.00			



<b>12.2 Erfolgsrechnung nach Funktionen</b>		<b>Rechnung 2016</b>		<b>Budget 2016</b>		<b>Rechnung 2015</b>	
		<b>Aufwand</b>	<b>Ertrag</b>	<b>Aufwand</b>	<b>Ertrag</b>	<b>Aufwand</b>	<b>Ertrag</b>
3141.03	Unterhalt Strassen, Verkehrswege; Schneeräumung	33'109.35		45'000.00			
3141.04	Unterhalt Strassen, Verkehrswege; öffentliche Beleuchtung	17'941.50		20'000.00			
3144.01	Unterhalt Hochbauten, Gebäude	68.60		5'000.00			
3151.01	Unterhalt Apparate, Masch., Geräte, Fahrz., Werkz.	14'691.25		12'000.00			
3151.02	Unterhalt Speedy			200.00			
3160.01	Miete und Pacht Liegenschaften	19'368.00		19'370.00			
3161.01	Mieten, Benützungskosten Anlagen	5'746.00		14'000.00			
3170.01	Reisekosten und Spesen	959.15		2'300.00			
3199.01	Übriger Betriebsaufwand	987.45					
3300.11	Planm. Abschreibungen Strassen/Verkehrswege (HRM1)			170'000.00			
3300.12	Planm. Abschreibungen Strassen/Verkehrswege (HRM2)	11'607.35		7'580.00			
3300.42	Planm. Abschreibungen Hochbauten (HRM2)			500.00			
3300.62	Planm. Abschreibungen Mobilien (HRM2)	6'610.20					
3300.92	Planm. Abschreibungen übrige Sachanl. VV (HRM 2)	143'000.00					
3637.01	Beiträge an private Haushalte	3'805.05		5'000.00			
4240.01	Benützungsgebühren und Dienstleistungen		15'553.05		12'000.00		
4260.01	Rückerstattung Dritter		8'089.65				
4470.01	Pacht- und Mietzinse Liegenschaft		1'920.00		1'620.00		
4612.21	Entsch. von Gde u. Gdeverb., Gde intern		12'000.00		12'000.00		
4631.01	Beiträge von Kantonen u. Konordaten		8'690.00		8'500.00		
4910.21	Interne Verrechnung von Dienstleistungen		12'000.00		10'000.00		
<b>6155</b>	<b>Parkplätze</b>	<b>1'193.40</b>		<b>14'000.00</b>			
3141.01	Unterhalt Strassen, Verkehrswege; DL Dritter	1'193.40		14'000.00			
<b>62</b>	<b>Öffentlicher Verkehr Nettoaufwand</b>	<b>314'975.70</b>	<b>61'142.00</b>	<b>320'750.00</b>	<b>59'000.00</b>		<b>261'750.00</b>
			<b>253'833.70</b>				
<b>622</b>	<b>Regionalverkehr Nettoaufwand</b>	<b>1'927.00</b>		<b>1'900.00</b>			<b>1'900.00</b>
			<b>1'927.00</b>				
<b>6220</b>	<b>Regionalverkehr</b>	<b>1'927.00</b>		<b>1'900.00</b>			
3635.01	Beiträge an private Unternehmungen	1'927.00		1'900.00			

<b>12.2 Erfolgsrechnung nach Funktionen</b>		<b>Rechnung 2016</b>		<b>Budget 2016</b>		<b>Rechnung 2015</b>	
		<b>Aufwand</b>	<b>Ertrag</b>	<b>Aufwand</b>	<b>Ertrag</b>	<b>Aufwand</b>	<b>Ertrag</b>
<b>629</b>	<b>Öffentlicher Verkehr Nettoaufwand</b>	<b>313'048.70</b>	<b>61'142.00</b>	<b>318'850.00</b>	<b>59'000.00</b>		
			<b>251'906.70</b>		<b>259'850.00</b>		
<b>6290</b>	<b>Öffentlicher Verkehr</b>	<b>54'086.70</b>	<b>61'142.00</b>	<b>53'700.00</b>	<b>59'000.00</b>		
3130.01	Dienstleistung Dritter und Honorare	54'086.70		53'700.00			
4240.01	Benützungsgebühren und Dienstleistungen		61'142.00		59'000.00		
<b>6291</b>	<b>Gemeindeanteil Öffentlicher Verkehr</b>	<b>258'962.00</b>		<b>265'150.00</b>			
3631.60	Gemeindeanteil Lastenausgleich öffentlicher Verkehr	258'962.00		265'150.00			
<b>7</b>	<b>Umweltschutz und Raumordnung Nettoaufwand</b>	<b>1'417'009.55</b>	<b>1'285'654.60</b>	<b>1'409'170.00</b>	<b>1'258'480.00</b>		
			<b>131'354.95</b>		<b>150'690.00</b>		
<b>71</b>	<b>Wasserversorgung</b>	<b>536'046.45</b>	<b>536'046.45</b>	<b>487'240.00</b>	<b>487'240.00</b>		
<b>710</b>	<b>Wasserversorgung</b>	<b>536'046.45</b>	<b>536'046.45</b>	<b>487'240.00</b>	<b>487'240.00</b>		
<b>7101</b>	<b>Wasserversorgung [Gemeindebetrieb]</b>	<b>536'046.45</b>	<b>536'046.45</b>	<b>487'240.00</b>	<b>487'240.00</b>		
3000.01	Tag- und Sitzungsgelder an Behördemitglieder	2'360.00		3'700.00			
3000.11	Löhne an Behördenmitglieder	500.00		500.00			
3010.01	Löhne des Verwaltungs- und Betriebspersonals	16'200.65		17'000.00			
3050.01	AG-Beiträge AHV, IV, EO, ALV, Verwaltungskosten	1'025.15		1'060.00			
3053.01	AG-Beiträge an Unfallversicherungen	43.75		170.00			
3054.01	AG-Beiträge an Familienausgleichskasse	291.60		300.00			
3055.01	AG-Beiträge an Krankentaggeldversicherungen	81.00					
3090.01	Aus- und Weiterbildung des Personals	370.00		1'000.00			
3101.11	WAS_Betriebs- und Verbrauchsmat.			500.00			
3102.11	WAS_Drucksachen, Publikationen	124.80		500.00			
3111.11	WAS_Ananschaffung Maschinen, Geräte u. FZ	15'199.05		23'600.00			
3120.11	WAS_Ver- und Entsorgung UV-Anlage Mutten	1'378.45		1'400.00			
3120.12	WAS_Ver- und Entsorgung Reservoir Moosberg	9'568.40		9'950.00			
3120.13	WAS_Ver- und Entsorgung Pumpwerk Schüpbach	1'153.15		1'900.00			
3130.11	WAS_DL Dritter und Honorare	1'247.10		1'050.00			
3132.11	WAS_Honorare ext. Berater	1'254.85		5'000.00			
3134.01	Sachversicherungen	1'216.80		1'300.00			
3143.11	WAS_Unterhalt übrige Tiefbauten	16'920.60		50'000.00			
3144.11	WAS_Unterhalt Hochbauten, UV-Anlage Mutten			1'000.00			
3144.12	WAS_Unterhalt Hochbauten, Reservoir Moosberg	1'079.60		4'000.00			
3144.13	WAS_Unterhalt Hochbauten, Pumwerk Schüpbach	306.15		1'000.00			

<b>12.2 Erfolgsrechnung nach Funktionen</b>		<b>Rechnung 2016</b>		<b>Budget 2016</b>		<b>Rechnung 2015</b>	
		<b>Aufwand</b>	<b>Ertrag</b>	<b>Aufwand</b>	<b>Ertrag</b>	<b>Aufwand</b>	<b>Ertrag</b>
3151.11	WAS_ Unterhalt Apparate, Masch., Geräte, Fahrz.	11'434.90		16'000.00			
3170.01	Reisekosten und Spesen	2'349.45		3'500.00			
3199.01	WAS_ Übriger Betriebsaufwand			300.00			
3300.31	Planm. Abschreibungen übrige Tiefbauten VV (HRM1)			139'500.00			
3300.32	Planm. Abschreibungen übrige Tiefbauten VV (HRM2)	5'153.60		4'800.00			
3300.92	Planm. Abschreibungen übrige Sachanl. (HRM2)	139'129.40					
3409.21	Übrige Passivzinsen (Spezialfinanzierungen)			1'300.00			
3510.10	Einlage in Fonds u. SF im EK, WE	57'547.50		144'300.00			
3510.50	Einlage in Fonds u. SF im EK, Anschlussgeb.	86'735.50		10'000.00			
3612.21	Entsch. an Gde u. Gdeverb., Gde intern	18'000.00		18'000.00			
3632.11	WAS_ Beiträge an Gemeinden u. Gemeindeverb.	18'933.15		24'500.00			
3636.01	Beiträge an private Organisationen ohne Erwerbszweck	110.00		110.00			
4240.10	WAS_ Benützungsgebühren und Dienstleistungen		1'523.50				
4240.11	WAS_ Benützungsggeb. u. DL, Grundgebühren		123'935.25		117'000.00		
4240.12	WAS_ Benützungsggeb. u. DL, Verbrauchsgebühren		173'859.60		193'900.00		
4240.50	WAS_ Benützungsggeb. u. DL, Anschlussgebühren		86'735.50		10'000.00		
4409.21	Übrige Zinsen (Spezialfinanzierungen)		79.70				
4510.10	Entnahme in Fonds und SF im EK		144'283.00		144'300.00		
4612.21	Entsch. von Gde u. Gdeverb., Gde intern		5'629.90		5'500.00		
9010.01	Abschluss SF, Ertragsüberschuss	126'331.85					
9011.01	Abschluss SF, Aufwandüberschuss				16'540.00		
<b>72</b>	<b>Abwasserentsorgung</b>	<b>403'887.60</b>	<b>403'887.60</b>	<b>413'130.00</b>	<b>413'130.00</b>		
<b>720</b>	<b>Abwasserentsorgung</b>	<b>403'887.60</b>	<b>403'887.60</b>	<b>413'130.00</b>	<b>413'130.00</b>		
<b>7201</b>	<b>Abwasserentsorgung [Gemeindebetrieb]</b>	<b>403'887.60</b>	<b>403'887.60</b>	<b>413'130.00</b>	<b>413'130.00</b>		
3000.01	Tag- und Sitzungsgelder an Behördemitglieder	2'715.00		5'700.00			
3000.11	Löhne an Behördenmitglieder	500.00		500.00			
3010.01	Löhne des Verwaltungs- und Betriebspersonals			2'500.00			
3050.01	AG-Beiträge AHV, IV, EO, ALV, Verwaltungskosten			200.00			
3053.01	AG-Beiträge an Unfallversicherungen			30.00			
3054.01	AG-Beiträge an Familienausgleichskasse			50.00			
3120.31	ABW_ Ver- und Entsorgung	686.90					
3130.31	ABW_ DL Dritter u. Honorare	458.55		1'400.00			
3132.31	ABW_ Honorare ext. Berater	6'711.95		5'000.00			
3134.01	Sachversicherungen	41.30					

12.2 Erfolgsrechnung nach Funktionen		Rechnung 2016		Budget 2016		Rechnung 2015	
		Aufwand	Ertrag	Aufwand	Ertrag	Aufwand	Ertrag
3143.31	ABW_Unterhalt übrige Tiefbauten	21'084.95		6'000.00			
3151.31	ABW_Unterhalt Apparate, Masch., Geräte	1'863.35		2'000.00			
3170.01	Reisekosten und Spesen	214.05		1'500.00			
3181.31	ABW_tatsächliche Forderungsverluste	.30					
3199.31	ABW_übriger Betriebsaufwand			300.00			
3300.32	Planm. Abschreibungen übrige Tiefbauten VV (HRM2)	533.50		1'650.00			
3510.10	Einlage in Fonds u. SF im EK, WE	51'040.00		127'300.00			
3510.50	Einlage in Fonds u. SF im EK, Anschlussgeb.	76'235.00		20'000.00			
3612.21	Entsch. an Gde u. Gdeverb., Gde intern	20'000.00		20'000.00			
3612.31	ABW_Entsch. Gde u. Gdeverb., Betriebsbeitrag	132'329.15		147'000.00			
3612.32	ABW_Entsch. Gde u. Gdeverb., WE	71'726.50		72'000.00			
4240.31	ABW_Benützungsggeb. u. DL, Grundgebühren		158'538.40		130'000.00		
4240.32	ABW_Benützungsggeb. u. DL, Verbrauchsgebühren		163'964.40		185'000.00		
4240.51	ABW_Benützungsggeb. u. DL, Anschlussgebühren		76'235.00		20'000.00		
4409.21	Übrige Zinsen (Spezialfinanzierungen)		4'616.30		3'150.00		
4510.10	Entnahme in Fonds und SF im EK		533.50		1'650.00		
9010.01	Abschluss SF, Ertragsüberschuss	17'747.10					
9011.01	Abschluss SF, Aufwandüberschuss				73'330.00		
<b>73</b>	<b>Abfall</b>	<b>292'228.60</b>	<b>292'228.60</b>	<b>294'110.00</b>	<b>294'110.00</b>		
<b>730</b>	<b>Abfall</b>	<b>292'228.60</b>	<b>292'228.60</b>	<b>294'110.00</b>	<b>294'110.00</b>		
<b>7301</b>	<b>Abfall [Gemeindebetrieb]</b>	<b>292'228.60</b>	<b>292'228.60</b>	<b>294'110.00</b>	<b>294'110.00</b>		
3000.01	Tag- und Sitzungsgelder an Behördemitglieder	2'695.00		3'700.00			
3000.11	Löhne an Behördenmitglieder	500.00		500.00			
3010.01	Löhne des Verwaltungs- und Betriebspersonals	2'312.40					
3010.43	Lohn Platzwart Grüngutplatz Moos			3'000.00			
3050.01	AG-Beiträge AHV, IV, EO, ALV, Verwaltungskosten	146.55		220.00			
3053.01	AG-Beiträge an Unfallversicherungen	6.20		30.00			
3054.01	AG-Beiträge an Familienausgleichskasse	41.55		60.00			
3055.01	AG-Beiträge an Krankentaggeldversicherungen	11.55					
3102.41	KEH_Durcksachen, Publikationen	1'089.05		1'800.00			
3111.41	KEH_Anschaffungen Masch., Geräte u. FZ	467.00		3'500.00			
3120.41	KEH_Ver- und Entsorgung Liegenschaften VV	11.35		100.00			
3130.40	KEH_Dienstleistung Dritter u. Honorare	755.15		1'000.00			
3130.41	KEH_DL Dritter, Entsorgung Haus- u. Gewerbekehricht	67'238.20		71'000.00			
3130.42	KEH_DL Dritter, Gebühren AVAG	87'423.25		88'000.00			

12.2	Erfolgsrechnung nach Funktionen	Rechnung 2016		Budget 2016		Rechnung 2015	
		Aufwand	Ertrag	Aufwand	Ertrag	Aufwand	Ertrag
3130.43	KEH_DL Dritter, Entsorgung Grüngut	37'643.90		39'000.00			
3130.44	KEH_DL Dritter, Entsorgung Papier u. Karton	12'853.55		16'000.00			
3130.45	KEH_DL Dritter, Entsorgung Sonderabfälle	2'493.75		2'500.00			
3134.01	Sachversicherungen	228.40		200.00			
3140.41	KEH_Unterhalt an Grundstücken	420.00		15'000.00			
3140.43	KEH_Unterhalt Grüngutplatz Moos			6'000.00			
3151.41	KEH_Unterhalt Apparate, Masch, Geräte, FZ			1'000.00			
3160.01	Miete und Pacht Liegenschaften	500.00		1'000.00			
3170.01	Reisekosten und Spesen	1'513.35		1'500.00			
3300.01	Planm. Abschreibungen Grundstücke (HRM1)			6'000.00			
3300.92	Planm. Abschreibungen übrige Sachanl. VV (HRM 2)	5'500.00					
3612.21	Entsch. an Gde u. Gdeverb., Gde intern	18'000.00		18'000.00			
3632.41	KEH_Beiträge an Gde u. Gdeverb.	17'666.50		15'000.00			
4240.41	KEH_Benützungsggeb. u. DL, Kehrrechtgebühren		158'239.76		162'000.00		
4240.42	KEH_Benützungsggeb. u. DL, Gebühren AVAG		89'542.55		78'000.00		
4240.43	KEH_Benützungsggeb. u. DL, Gebühren Grüngut		26'135.05		25'000.00		
4240.44	KEH_Benützungsggeb. u. DL, Gebühren Papier		4'636.79		7'000.00		
4260.41	KEH_Rückerstattung Dritter		6'460.00		3'700.00		
4409.21	Übrige Zinsen (Spezialfinanzierungen)		156.10		50.00		
4470.01	Pacht- und Mietzinse Liegenschaft		4'500.00		200.00		
4470.03	Pacht- und Mietzinse Liegenschaft				4'300.00		
4612.03	Entschädigungen von Gemeinden und Gemeindeverbände		2'558.35		2'150.00		
9010.01	Abschluss SF, Ertragsüberschuss	32'711.90					
9011.01	Abschluss SF, Aufwandüberschuss				11'710.00		
<b>74</b>	<b>Verbauungen</b>	<b>50'000.00</b>		<b>57'500.00</b>			
	<b>Nettoaufwand</b>		<b>50'000.00</b>		<b>57'500.00</b>		
<b>741</b>	<b>Gewässerverbauungen</b>	<b>50'000.00</b>		<b>50'000.00</b>			
	<b>Nettoaufwand</b>		<b>50'000.00</b>		<b>50'000.00</b>		
<b>7410</b>	<b>Gewässerverbauungen</b>	<b>50'000.00</b>		<b>50'000.00</b>			
3632.01	Beiträge an Gemeinden und Gemeindezweckverbände	50'000.00		50'000.00			
<b>745</b>	<b>Naturgefahren</b>			<b>7'500.00</b>			
	<b>Nettoaufwand</b>				<b>7'500.00</b>		

<b>12.2 Erfolgsrechnung nach Funktionen</b>		<b>Rechnung 2016</b>		<b>Budget 2016</b>		<b>Rechnung 2015</b>	
		<b>Aufwand</b>	<b>Ertrag</b>	<b>Aufwand</b>	<b>Ertrag</b>	<b>Aufwand</b>	<b>Ertrag</b>
<b>7450</b>	<b>Naturgefahren</b>			<b>7'500.00</b>			
3134.01	Sachversicherungen			7'500.00			
<b>75</b>	<b>Arten- und Landschaftsschutz</b>	<b>852.60</b>		<b>800.00</b>			
	<b>Nettoaufwand</b>		<b>852.60</b>		<b>800.00</b>		
<b>750</b>	<b>Arten- und Landschaftsschutz</b>	<b>852.60</b>		<b>800.00</b>			
	<b>Nettoaufwand</b>		<b>852.60</b>		<b>800.00</b>		
<b>7500</b>	<b>Arten- und Landschaftsschutz</b>	<b>852.60</b>		<b>800.00</b>			
3637.01	Beiträge an private Haushalte	852.60		800.00			
<b>76</b>	<b>Bekämpfung von Umweltverschmutzung</b>			<b>19'170.00</b>	<b>21'000.00</b>		
	<b>Nettoertrag</b>			<b>1'830.00</b>			
<b>761</b>	<b>Luftreinhaltung und Klimaschutz</b>			<b>19'170.00</b>	<b>21'000.00</b>		
	<b>Nettoertrag</b>			<b>1'830.00</b>			
<b>7610</b>	<b>Luftreinhaltung und Klimaschutz</b>			<b>19'170.00</b>	<b>21'000.00</b>		
3010.01	Löhne des Verwaltungs- und Betriebspersonals			12'000.00			
3050.01	AG-Beiträge AHV, IV, EO, ALV, Verwaltungskosten			400.00			
3053.01	AG-Beiträge an Unfallversicherungen			20.00			
3054.01	AG-Beiträge an Familienausgleichskasse			100.00			
3170.01	Reisekosten und Spesen			2'500.00			
3631.01	Beiträge an Kantone und Konkordate			4'150.00			
4240.01	Benützungsgebühren und Dienstleistungen				21'000.00		
<b>77</b>	<b>Übriger Umweltschutz</b>	<b>104'353.35</b>	<b>40'076.95</b>	<b>121'780.00</b>	<b>43'000.00</b>		
	<b>Nettoaufwand</b>		<b>64'276.40</b>		<b>78'780.00</b>		
<b>771</b>	<b>Friedhof und Bestattung</b>	<b>85'530.40</b>	<b>28'576.95</b>	<b>99'280.00</b>	<b>31'000.00</b>		
	<b>Nettoaufwand</b>		<b>56'953.45</b>		<b>68'280.00</b>		
<b>7710</b>	<b>Friedhof und Bestattung allgemein</b>	<b>85'530.40</b>	<b>28'576.95</b>	<b>99'280.00</b>	<b>31'000.00</b>		
3000.01	Tag- und Sitzungsgelder an Behördemitglieder	240.00		510.00			
3000.11	Löhne an Behördenmitglieder	150.00					
3053.01	AG-Beiträge an Unfallversicherungen	.40					
3055.01	AG-Beiträge an Krankentaggeldversicherungen	.75					
3101.01	Betriebs- und Verbrauchsmaterial	3'769.95		5'300.00			
3120.01	Ver- und Entsorgung Liegenschaften VV	1'286.00		1'750.00			

<b>12.2 Erfolgsrechnung nach Funktionen</b>		<b>Rechnung 2016</b>		<b>Budget 2016</b>		<b>Rechnung 2015</b>	
		<b>Aufwand</b>	<b>Ertrag</b>	<b>Aufwand</b>	<b>Ertrag</b>	<b>Aufwand</b>	<b>Ertrag</b>
3130.04	DL Dritter, Bestattungskosten	10'712.80		14'000.00			
3130.05	DL Dritter, Pauschale für Grabpflege	22'756.95		24'000.00			
3134.01	Sachversicherungen	243.35		220.00			
3140.01	Unterhalt an Grundstücken	45'782.75		50'000.00			
3144.01	Unterhalt Hochbauten, Gebäude	587.45		3'500.00			
4240.04	Benützungsggeb. u. DL, Bestattungsgebühren		5'820.00		7'000.00		
4240.05	Benützungsggeb. u. DL, Pauschale für Grabpflege		19'880.00		10'000.00		
4510.10	Entnahme in Fonds und SF im EK		2'876.95		14'000.00		
<b>779</b>	<b>Umweltschutz Nettoaufwand</b>	<b>18'822.95</b>	<b>11'500.00</b>	<b>22'500.00</b>	<b>12'000.00</b>		
			<b>7'322.95</b>		<b>10'500.00</b>		
<b>7791</b>	<b>Öffentliche Toilettenanlagen</b>	<b>2'150.05</b>		<b>5'000.00</b>			
3120.01	Ver- und Entsorgung Liegenschaften VV	1'958.35		2'000.00			
3144.01	Unterhalt Hochbauten, Gebäude	191.70		3'000.00			
<b>7792</b>	<b>Hundetoiletten</b>	<b>16'672.90</b>	<b>11'500.00</b>	<b>17'500.00</b>	<b>12'000.00</b>		
3101.01	Betriebs- und Verbrauchsmaterial	1'333.80		700.00			
3102.01	Drucksachen, Publikationen	161.50		200.00			
3111.01	Anschaffung Maschinen, Geräte und Fahrzeuge	808.45		2'000.00			
3199.01	Übriger Betriebsaufwand	1'369.15		1'600.00			
3910.21	Interne Verrechnungen von Dienstleistungen	13'000.00		13'000.00			
4033.01	Hundetaxe		11'500.00		12'000.00		
<b>79</b>	<b>Raumordnung Nettoaufwand</b>	<b>29'640.95</b>	<b>13'415.00</b>	<b>15'440.00</b>			
			<b>16'225.95</b>		<b>15'440.00</b>		
<b>790</b>	<b>Raumordnung Nettoaufwand</b>	<b>29'640.95</b>	<b>13'415.00</b>	<b>15'440.00</b>			
			<b>16'225.95</b>		<b>15'440.00</b>		
<b>7900</b>	<b>Raumordnung allgemein</b>	<b>19'517.75</b>	<b>13'415.00</b>	<b>5'300.00</b>			
3132.01	Honorare externe Berater, Gutachter, Fachexperten etc.	4'802.75		4'000.00			
3635.01	Beiträge an private Unternehmungen	1'300.00		1'300.00			
3893.01	einlagen in Vorfinanzierung des EK	13'415.00					
4309.01	übriger betrieblicher Ertrag		13'415.00				
<b>7907</b>	<b>Regionalkonferenzen</b>	<b>10'123.20</b>		<b>10'140.00</b>			
3635.01	Beiträge an private Unternehmungen	10'123.20		10'140.00			

12.2	Erfolgsrechnung nach Funktionen	Rechnung 2016		Budget 2016		Rechnung 2015	
		Aufwand	Ertrag	Aufwand	Ertrag	Aufwand	Ertrag
<b>8</b>	<b>Volkswirtschaft Nettoertrag</b>	<b>20'124.30</b>	<b>88'477.15</b>	<b>28'060.00</b>	<b>88'500.00</b>		
		<b>68'352.85</b>		<b>60'440.00</b>			
<b>81</b>	<b>Landwirtschaft Nettoaufwand</b>	<b>7'674.25</b>	<b>2'514.00</b>	<b>11'810.00</b>	<b>2'500.00</b>		
			<b>5'160.25</b>		<b>9'310.00</b>		
<b>814</b>	<b>Produktionsverbesserungen Pflanzen Nettoaufwand</b>	<b>7'674.25</b>	<b>2'514.00</b>	<b>11'810.00</b>	<b>2'500.00</b>		
			<b>5'160.25</b>		<b>9'310.00</b>		
<b>8140</b>	<b>Landw.Produktionsverbesserungen Pflanzen</b>	<b>7'674.25</b>	<b>2'514.00</b>	<b>11'810.00</b>	<b>2'500.00</b>		
3000.01	Tag- und Sitzungsgelder an Behördemitglieder	80.00		80.00			
3010.01	Löhne des Verwaltungs- und Betriebspersonals	3'743.05		5'000.00			
3050.01	AG-Beiträge AHV, IV, EO, ALV, Verwaltungskosten	117.70		320.00			
3053.01	AG-Beiträge an Unfallversicherungen	10.10		20.00			
3054.01	AG-Beiträge an Familienausgleichskasse	33.50		90.00			
3055.01	AG-Beiträge an Krankentaggeldversicherungen	18.70					
3170.01	Reisekosten und Spesen	371.20		500.00			
3632.01	Beiträge an Gemeinden und Gemeindezweckverbände			3'000.00			
3637.01	Beiträge an private Haushalte	3'300.00		2'800.00			
4631.01	Beiträge von Kantonen u. Konordaten		2'514.00		2'500.00		
<b>82</b>	<b>Forstwirtschaft Nettoaufwand</b>	<b>100.00</b>		<b>580.00</b>	<b>580.00</b>		
			<b>100.00</b>				
<b>820</b>	<b>Forstwirtschaft Nettoaufwand</b>	<b>100.00</b>		<b>580.00</b>	<b>580.00</b>		
			<b>100.00</b>				
<b>8200</b>	<b>Forstwirtschaft</b>	<b>100.00</b>		<b>580.00</b>			
3300.02	Planm. Abschreibungen Grundstücke (HRM2)			480.00			
3636.01	Beiträge an private Organisationen ohne Erwerbszweck	100.00		100.00			
<b>84</b>	<b>Tourismus Nettoaufwand</b>	<b>11'255.65</b>	<b>679.15</b>	<b>14'300.00</b>	<b>1'000.00</b>		
			<b>10'576.50</b>		<b>13'300.00</b>		
<b>840</b>	<b>Tourismus Nettoaufwand</b>	<b>11'255.65</b>	<b>679.15</b>	<b>14'300.00</b>	<b>1'000.00</b>		
			<b>10'576.50</b>		<b>13'300.00</b>		



<b>12.2 Erfolgsrechnung nach Funktionen</b>		<b>Rechnung 2016</b>		<b>Budget 2016</b>		<b>Rechnung 2015</b>	
		<b>Aufwand</b>	<b>Ertrag</b>	<b>Aufwand</b>	<b>Ertrag</b>	<b>Aufwand</b>	<b>Ertrag</b>
<b>8400</b>	<b>Tourismus</b>	<b>11'255.65</b>	<b>679.15</b>	<b>14'300.00</b>	<b>1'000.00</b>		
3130.01	Dienstleistung Dritter und Honorare	1'602.20		3'000.00			
3151.01	Unterhalt Apparate, Masch., Geräte, Fahrz., Werkz.	524.65		2'000.00			
3632.01	Beiträge an Gemeinden und Gemeindezweckverbände	9'028.80		9'050.00			
3636.01	Beiträge an private Organisationen ohne Erwerbszweck	100.00		250.00			
4260.01	Rückerstattung Dritter		679.15		1'000.00		
<b>87</b>	<b>Brennstoffe und Energie</b>	<b>1'094.40</b>	<b>85'284.00</b>	<b>1'370.00</b>	<b>85'000.00</b>		
	<b>Nettoertrag</b>	<b>84'189.60</b>		<b>83'630.00</b>			
<b>871</b>	<b>Elektrizität</b>	<b>1'094.40</b>	<b>85'284.00</b>	<b>1'370.00</b>	<b>85'000.00</b>		
	<b>Nettoertrag</b>	<b>84'189.60</b>		<b>83'630.00</b>			
<b>8710</b>	<b>Elektrizität allgemein</b>	<b>1'094.40</b>	<b>85'284.00</b>	<b>1'370.00</b>	<b>85'000.00</b>		
3632.01	Beiträge an Gemeinden und Gemeindezweckverbände	1'094.40		1'370.00			
4120.01	Konzessionen		85'284.00		85'000.00		
<b>9</b>	<b>Finanzen und Steuern</b>	<b>792'711.20</b>	<b>6'900'290.28</b>	<b>680'250.00</b>	<b>7'044'850.00</b>		
	<b>Nettoertrag</b>	<b>6'107'579.08</b>		<b>6'364'600.00</b>			
<b>91</b>	<b>Steuern</b>	<b>49'296.10</b>	<b>4'790'891.68</b>	<b>42'000.00</b>	<b>4'939'000.00</b>		
	<b>Nettoertrag</b>	<b>4'741'595.58</b>		<b>4'897'000.00</b>			
<b>910</b>	<b>Steuern</b>	<b>49'296.10</b>	<b>4'790'891.68</b>	<b>42'000.00</b>	<b>4'939'000.00</b>		
	<b>Nettoertrag</b>	<b>4'741'595.58</b>		<b>4'897'000.00</b>			
<b>9100</b>	<b>Allgemeine Gemeindesteuern</b>	<b>45'908.20</b>	<b>4'210'725.83</b>	<b>42'000.00</b>	<b>4'396'000.00</b>		
3180.01	Wertberichtigung gefährdete Steuerguthaben	2'162.45		2'000.00			
3181.01	Tatsächliche Foderungsverluste	43'745.75		40'000.00			
4000.01	Einkommenssteuern		3'789'786.20		3'885'000.00		
4000.20	Nachsteuern und Bussen Einkommenssteuern		28'923.90				
4000.40	Aktive Steuerauscheidung Einkommen		46'766.20		80'000.00		
4000.50	Passive Steuerauscheidung Einkommen		-74'423.85		-85'000.00		
4000.60	Pauschale Steueranrechnungen natürliche Personen		-56.05				
4000.71	Rückstellungen für Steuern NP		-71'149.15				

12.2	Erfolgsrechnung nach Funktionen	Rechnung 2016		Budget 2016		Rechnung 2015	
		Aufwand	Ertrag	Aufwand	Ertrag	Aufwand	Ertrag
4001.01	Vermögenssteuern		311'053.45		310'000.00		
4001.40	Aktive Steuerauscheidung Vermögen		17'345.65		1'000.00		
4001.50	Passive Steuerauscheidung Vermögen		-21'696.45		-1'000.00		
4002.01	Quellensteuern		41'422.45		55'000.00		
4002.10	Quellensteuern BGSA		870.73				
4010.01	Gewinnsteuern		170'796.55		130'000.00		
4010.40	Aktive Steuerauscheidung Gewinnsteuern		49'086.95		70'000.00		
4010.50	Passive Steuerauscheidung Gewinnsteuern		-85'299.75		-55'000.00		
4010.71	Rückstellungen für Steuern JP		-4'897.50				
4011.01	Kapitalsteuern		3'567.70		3'000.00		
4011.40	Aktive Steuerauscheidung Kapitalsteuern		2'315.40				
4011.50	Passive Steuerauscheidung Kapitalsteuern		-157.95				
4019.01	Holdingsteuern		338.10				
4029.01	Eingang abgeschriebene Steuern		6'133.25		3'000.00		
<b>9101</b>	<b>Sondersteuern</b>	<b>3'269.30</b>	<b>188'961.10</b>		<b>160'000.00</b>		
3181.01	Tatsächliche Foderungsverluste	3'269.30					
4022.01	Grundstückgewinnsteuern		48'346.65		50'000.00		
4022.10	Sonderveranlagungen		140'614.45		110'000.00		
<b>9102</b>	<b>Liegenschaftssteuern</b>	<b>118.60</b>	<b>391'204.75</b>		<b>383'000.00</b>		
3181.01	Tatsächliche Foderungsverluste	118.60					
4021.01	Liegenschaftensteuern		391'204.75		383'000.00		
<b>93</b>	<b>Finanz- und Lastenausgleich Nettoertrag</b>	<b>499'359.00</b> <b>1'540'538.00</b>	<b>2'039'897.00</b>	<b>506'900.00</b> <b>1'561'850.00</b>	<b>2'068'750.00</b>		
<b>930</b>	<b>Finanz- und Lastenausgleich Nettoertrag</b>	<b>499'359.00</b> <b>1'540'538.00</b>	<b>2'039'897.00</b>	<b>506'900.00</b> <b>1'561'850.00</b>	<b>2'068'750.00</b>		
<b>9300</b>	<b>Finanz- und Lastenausgleich</b>	<b>499'359.00</b>	<b>2'039'897.00</b>	<b>506'900.00</b>	<b>2'068'750.00</b>		
3621.60	Gemeindeanteil Lastenausgleich neue Aufgabenteilung	499'359.00		506'900.00			
4612.21	Entsch. von Gde u. Gdeverb., Gde intern		6'480.00		6'750.00		
4621.50	Zuschuss Mindestausstattung		791'660.00		810'000.00		
4621.61	Geografisch-topografischer Zuschuss		196'728.00		197'000.00		
4621.62	Soziodemografischer Zuschuss		23'245.00		22'000.00		
4622.70	Zuschuss Disparitätenabbau		1'021'784.00		1'033'000.00		

12.2 Erfolgsrechnung nach Funktionen		Rechnung 2016		Budget 2016		Rechnung 2015	
		Aufwand	Ertrag	Aufwand	Ertrag	Aufwand	Ertrag
95	Ertragsanteile, übrige Nettoertrag	16'466.80	16'466.80	1'000.00	1'000.00		
950	Ertragsanteile, übrige Nettoertrag	16'466.80	16'466.80	1'000.00	1'000.00		
9500	Ertragsanteile, übrige		16'466.80		1'000.00		
4024.01	Erbschafts- und Schenkungssteuern		16'466.80		1'000.00		
96	Vermögens- und Schuldenverwaltung Nettoaufwand	143'269.15	53'034.80 90'234.35	131'350.00	36'100.00 95'250.00		
961	Zinsen Nettoaufwand	130'674.05	38'934.40 91'739.65	131'350.00	36'100.00 95'250.00		
9610	Zinsen	130'674.05	38'934.40	131'350.00	36'100.00		
3181.01	Tatsächliche Foderungsverluste	1'680.80					
3401.01	Verzinsung kurzfristige Finanzverbindlichkeiten (201)			1'000.00			
3406.01	Verzinsung langfristige Finanzverbindlichkeiten (206)	102'700.00		102'700.00			
3409.01	Übrige Passivzinsen (Sonderrechnungen)	6'007.25		5'800.00			
3409.21	Übrige Passivzinsen (Spezialfinanzierungen)	5'696.95		4'550.00			
3420.01	Kapitalbeschaffung und -verwaltung	139.90		300.00			
3499.01	Vergütungszinsen (Steuern)	14'449.15		17'000.00			
4400.01	Zinsen flüssige Mittel (100)				1'000.00		
4401.01	Verzugszinsen (Steuern)		24'674.75		27'000.00		
4402.01	Zinsen kurzfristige Finanzanlagen (102)		32.80		3'300.00		
4407.01	Zinsen langfristige Finanzanlagen (107)		4'803.65				
4409.21	Übrige Zinsen (Spezialfinanzierungen)				4'800.00		
4451.01	Eträge aus Beteiligungen VV		1'222.50				
4940.21	Int. Verr. von kalk. Zinsen u. Zinsaufwand		8'200.70				
963	Liegenschaften des Finanzvermögens Nettoertrag	11'200.70 1'505.30	12'706.00				
9630	Liegenschaften des Finanzvermögens	11'200.70	12'706.00				
3910.21	Interne Verrechnungen von Dienstleistungen	3'000.00					
3940.21	Interne Verrrechnung von kalk. Zinsen und Finanzaufwand	8'200.70					

<b>12.2 Erfolgsrechnung nach Funktionen</b>		<b>Rechnung 2016</b>		<b>Budget 2016</b>		<b>Rechnung 2015</b>	
		<b>Aufwand</b>	<b>Ertrag</b>	<b>Aufwand</b>	<b>Ertrag</b>	<b>Aufwand</b>	<b>Ertrag</b>
4430.01	Pacht- und Mietzinse Bahnhofareal		12'706.00				
<b>969</b>	<b>Finanzvermögen</b>	<b>1'394.40</b>	<b>1'394.40</b>				
<b>9690</b>	<b>Finanzvermögen</b>	<b>1'394.40</b>	<b>1'394.40</b>				
3440.01	WB Finanzanlagen FV	1'394.40					
4896.01	Entnahme Neubewertungsreserve		1'394.40				
<b>99</b>	<b>Nicht aufgeteilte Posten Nettoaufwand</b>	<b>100'786.95</b>	<b>100'786.95</b>				
<b>990</b>	<b>Nicht aufgeteilte Posten Nettoaufwand</b>	<b>100'786.95</b>	<b>100'786.95</b>				
<b>9900</b>	<b>Nicht aufgeteilte Posten</b>	<b>100'786.95</b>					
3894.01	Einlagen in Vorfinanzierung des EK	100'786.95					

12.3	Erfolgsrechnung nach Sachgruppe	Rechnung 2016		Budget 2016		Rechnung 2015	
		Aufwand	Ertrag	Aufwand	Ertrag	Aufwand	Ertrag
3	Erfolgsrechnung Aufwandüberschuss	10'234'489.91	10'234'489.91	10'608'010.00	10'407'010.00		201'000.00
3	Aufwand	10'057'699.06		10'608'010.00			
30	Personalaufwand	1'380'422.20		1'541'640.00			
300	Behörden und Kommissionen	149'380.00		194'660.00			
3000	Löhne, Tag- und Sitzungsgelder an Behörden und Kommissionen	149'380.00		194'660.00			
3000.01	Tag- und Sitzungsgelder an Behördemitglieder	87'530.00		85'460.00			
0110	Legislative	6'770.00		5'520.00			
0120	Exekutive	31'980.00		33'000.00			
0129	Spezialkommissionen	13'450.00					
0220	Allgemeine Dienste, übrige	3'770.00		6'000.00			
0291	Verwaltungsliegenschaft Mooshüsi	480.00		420.00			
1400	Allgemeines Rechtswesen	4'390.00		6'000.00			
1620	Zivilschutz			600.00			
2191	Schulsekretariat			750.00			
2910	Schulkommission	8'050.00		7'000.00			
2991	Erwachsenenbildung	120.00		120.00			
3210	Bibliotheken	2'240.00		2'000.00			
3290	Übrige Kultur			3'900.00			
4340	Lebensmittelkontrolle	420.00		160.00			
6150	Gemeindestrassen	7'770.00		6'300.00			
7101	Wasserversorgung [Gemeindebetrieb]	2'360.00		3'700.00			
7201	Abwasserentsorgung [Gemeindebetrieb]	2'715.00		5'700.00			
7301	Abfall [Gemeindebetrieb]	2'695.00		3'700.00			
7710	Friedhof und Bestattung allgemein	240.00		510.00			
8140	Landw.Produktionsverbesserungen Pflanzen	80.00		80.00			
3000.02	Sitzungsgelder an Behördemitglieder, Spezialkommissionen			48'000.00			
0120	Exekutive			48'000.00			
3000.11	Löhne an Behördenmitglieder	61'850.00		61'200.00			
0120	Exekutive	54'000.00		54'000.00			

12.3	Erfolgsrechnung nach Sachgruppe	Rechnung 2016		Budget 2016		Rechnung 2015	
		Aufwand	Ertrag	Aufwand	Ertrag	Aufwand	Ertrag
0129	Spezialkommissionen	500.00					
0220	Allgemeine Dienste, übrige	900.00		900.00			
1400	Allgemeines Rechtswesen	1'300.00		1'300.00			
2910	Schulkommission	1'300.00		1'300.00			
3290	Übrige Kultur	800.00		800.00			
6150	Gemeindestrassen	1'400.00		1'400.00			
7101	Wasserversorgung [Gemeindebetrieb]	500.00		500.00			
7201	Abwasserentsorgung [Gemeindebetrieb]	500.00		500.00			
7301	Abfall [Gemeindebetrieb]	500.00		500.00			
7710	Friedhof und Bestattung allgemein	150.00					
<b>301</b>	<b>Löhne des Verwaltungs- und Betriebspersonals</b>	<b>1'073'303.05</b>		<b>1'144'170.00</b>			
<b>3010</b>	<b>Löhne des Verwaltungs- und Betriebspersonals</b>	<b>1'073'303.05</b>		<b>1'144'170.00</b>			
<b>3010.01</b>	<b>Löhne des Verwaltungs- und Betriebspersonals</b>	<b>1'073'303.05</b>		<b>1'141'170.00</b>			
0129	Spezialkommissionen	9'390.00					
0220	Allgemeine Dienste, übrige	513'611.95		507'000.00			
0290	Verwaltungsliegenschaft Gemeindehaus	7'209.55		7'400.00			
0291	Verwaltungsliegenschaft Mooshüsi	3'814.65		3'000.00			
1400	Allgemeines Rechtswesen	4'950.45		13'000.00			
1620	Zivilschutz	1'400.00		1'400.00			
2170	Schulliegenschaften	221'690.90		245'000.00			
2180	Tagesschulangebot, Aufgabenhilfe	2'840.05		6'400.00			
2181	Tagesschulangebot, Mittagstisch	2'324.85		8'000.00			
2191	Schulsekretariat	52'624.40		54'370.00			
2195	Schülertransporte	13'763.95		20'850.00			
2991	Erwachsenenbildung	360.00		350.00			
3210	Bibliotheken	15'779.40		16'400.00			
4331	Schulzahnpflege	800.05		1'000.00			
4340	Lebensmittelkontrolle			500.00			
6150	Gemeindestrassen	200'486.75		220'000.00			
7101	Wasserversorgung [Gemeindebetrieb]	16'200.65		17'000.00			
7201	Abwasserentsorgung [Gemeindebetrieb]			2'500.00			
7301	Abfall [Gemeindebetrieb]	2'312.40					
7610	Luftreinhaltung und Klimaschutz			12'000.00			
8140	Landw.Produktionsverbesserungen Pflanzen	3'743.05		5'000.00			
<b>3010.43</b>	<b>Lohn Platzwart Grüngutplatz Moos</b>			<b>3'000.00</b>			
7301	Abfall [Gemeindebetrieb]			3'000.00			

12.3	Erfolgsrechnung nach Sachgruppe	Rechnung 2016		Budget 2016		Rechnung 2015	
		Aufwand	Ertrag	Aufwand	Ertrag	Aufwand	Ertrag
303	Temporäre Arbeitskräfte	-17'818.40					
3030	Temporäre Arbeitskräfte	-17'818.40					
3030.09	Taggelder von Kranken- und Unfallversicherungen, Erwerbsersatz, Mutterschaftsentschädigung	-17'818.40					
6150	Gemeindestrassen	-17'818.40					
304	Zulagen	960.00		960.00			
3049	Übrige Zulagen	960.00		960.00			
3049.01	Übrige Zulagen	960.00		960.00			
6150	Gemeindestrassen	960.00		960.00			
305	Arbeitgeberbeiträge	160'994.45		173'050.00			
3050	AG-Beitr.AHV,IV,EO,ALV,Verwaltungskosten	67'318.65		73'840.00			
3050.01	AG-Beiträge AHV, IV, EO, ALV, Verwaltungskosten	67'318.65		73'840.00			
0120	Exekutive	2'657.80		3'500.00			
0129	Spezialkommissionen	256.30					
0220	Allgemeine Dienste, übrige	31'375.75		31'800.00			
0290	Verwaltungsliegenschaft Gemeindehaus	456.15		460.00			
0291	Verwaltungsliegenschaft Mooshüsi	241.40		190.00			
1400	Allgemeines Rechtswesen	313.20		1'000.00			
1620	Zivilschutz			90.00			
2170	Schulliegenschaften	14'007.35		14'900.00			
2180	Tagesschulangebot, Aufgabenhilfe			400.00			
2181	Tagesschulangebot, Mittagstisch	147.15		500.00			
2191	Schulsekretariat	3'329.65		3'380.00			
2195	Schülertransporte	730.75		860.00			
2910	Schulkommission	82.30		90.00			
3210	Bibliotheken	998.45		1'030.00			
3290	Übrige Kultur	50.60		50.00			
4331	Schulzahnpflege	50.60		60.00			
4340	Lebensmittelkontrolle			30.00			
6150	Gemeindestrassen	11'331.80		13'300.00			
7101	Wasserversorgung [Gemeindebetrieb]	1'025.15		1'060.00			

12.3	Erfolgsrechnung nach Sachgruppe	Rechnung 2016		Budget 2016		Rechnung 2015	
		Aufwand	Ertrag	Aufwand	Ertrag	Aufwand	Ertrag
7201	Abwasserentsorgung [Gemeindebetrieb]			200.00			
7301	Abfall [Gemeindebetrieb]	146.55		220.00			
7610	Luftreinhaltung und Klimaschutz			400.00			
8140	Landw.Produktionsverbesserungen Pflanzen	117.70		320.00			
<b>3052</b>	<b>AG-Beiträge an Pensionskassen</b>	<b>61'074.70</b>		<b>64'990.00</b>			
<b>3052.01</b>	<b>AG-Beiträge an Pensionskassen</b>	<b>61'074.70</b>		<b>64'990.00</b>			
0220	Allgemeine Dienste, übrige	31'707.75		32'700.00			
2170	Schulliegenschaften	12'066.60		14'350.00			
2191	Schulsekretariat	4'266.50		4'140.00			
6150	Gemeindestrassen	13'033.85		13'800.00			
<b>3053</b>	<b>AG-Beiträge an Unfallversicherungen</b>	<b>8'232.30</b>		<b>8'900.00</b>			
<b>3053.01</b>	<b>AG-Beiträge an Unfallversicherungen</b>	<b>8'232.30</b>		<b>8'900.00</b>			
0120	Exekutive			150.00			
0129	Spezialkommissionen	25.40					
0220	Allgemeine Dienste, übrige	4'515.20		4'000.00			
0290	Verwaltungsliegenschaft Gemeindehaus	19.50		70.00			
0291	Verwaltungsliegenschaft Mooshüsi	10.30		30.00			
1400	Allgemeines Rechtswesen	13.35		30.00			
1620	Zivilschutz	3.75		10.00			
2170	Schulliegenschaften	1'685.40		1'600.00			
2180	Tagesschulangebot, Aufgabenhilfe	7.65		50.00			
2181	Tagesschulangebot, Mittagstisch	6.30		60.00			
2191	Schulsekretariat	423.85		430.00			
2195	Schülertransporte	37.15		200.00			
2910	Schulkommission			10.00			
2991	Erwachsenenbildung	1.00		10.00			
3210	Bibliotheken	42.60		130.00			
3290	Übrige Kultur			10.00			
4331	Schulzahnpflege	2.15		10.00			
4340	Lebensmittelkontrolle			10.00			
6150	Gemeindestrassen	1'378.25		1'820.00			
7101	Wasserversorgung [Gemeindebetrieb]	43.75		170.00			
7201	Abwasserentsorgung [Gemeindebetrieb]			30.00			
7301	Abfall [Gemeindebetrieb]	6.20		30.00			
7610	Luftreinhaltung und Klimaschutz			20.00			
7710	Friedhof und Bestattung allgemein	.40					



<b>12.3 Erfolgsrechnung nach Sachgruppe</b>		<b>Rechnung 2016</b>		<b>Budget 2016</b>		<b>Rechnung 2015</b>	
		<b>Aufwand</b>	<b>Ertrag</b>	<b>Aufwand</b>	<b>Ertrag</b>	<b>Aufwand</b>	<b>Ertrag</b>
8140	Landw.Produktionsverbesserungen Pflanzen	10.10		20.00			
<b>3054</b>	<b>AG-Beiträge an Familienausgleichskasse</b>	<b>19'149.60</b>		<b>21'040.00</b>			
<b>3054.01</b>	<b>AG-Beiträge an Familienausgleichskasse</b>	<b>19'149.60</b>		<b>21'040.00</b>			
0120	Exekutive	756.00		1'000.00			
0129	Spezialkommissionen	72.90					
0220	Allgemeine Dienste, übrige	8'925.35		9'000.00			
0290	Verwaltungsliegenschaft Gemeindehaus	129.85		130.00			
0291	Verwaltungsliegenschaft Mooshüsi	68.65		50.00			
1400	Allgemeines Rechtswesen	89.10		260.00			
1620	Zivilschutz			30.00			
2170	Schulliegenschaften	3'984.50		4'240.00			
2180	Tagesschulangebot, Aufgabenhilfe			120.00			
2181	Tagesschulangebot, Mittagstisch	41.85		150.00			
2191	Schulsekretariat	947.10		980.00			
2195	Schülertransporte	208.00		250.00			
2910	Schulkommission	23.40		30.00			
3210	Bibliotheken	284.05		300.00			
3290	Übrige Kultur	14.40		20.00			
4331	Schulzahnpflege	14.40		20.00			
4340	Lebensmittelkontrolle			10.00			
6150	Gemeindestrassen	3'223.40		3'850.00			
7101	Wasserversorgung [Gemeindebetrieb]	291.60		300.00			
7201	Abwasserentsorgung [Gemeindebetrieb]			50.00			
7301	Abfall [Gemeindebetrieb]	41.55		60.00			
7610	Luftreinhaltung und Klimaschutz			100.00			
8140	Landw.Produktionsverbesserungen Pflanzen	33.50		90.00			
<b>3055</b>	<b>AG-Beiträge an Krankentaggeldvers.</b>	<b>5'219.20</b>		<b>4'280.00</b>			
<b>3055.01</b>	<b>AG-Beiträge an Krankentaggeldversicherungen</b>	<b>5'219.20</b>		<b>4'280.00</b>			
0129	Spezialkommissionen	46.95					
0220	Allgemeine Dienste, übrige	2'532.15		2'300.00			
0290	Verwaltungsliegenschaft Gemeindehaus	36.05					
0291	Verwaltungsliegenschaft Mooshüsi	19.05					
1400	Allgemeines Rechtswesen	24.75					
1620	Zivilschutz	7.00					
2170	Schulliegenschaften	1'099.65		850.00			
2180	Tagesschulangebot, Aufgabenhilfe	14.20					

12.3	Erfolgsrechnung nach Sachgruppe	Rechnung 2016		Budget 2016		Rechnung 2015	
		Aufwand	Ertrag	Aufwand	Ertrag	Aufwand	Ertrag
2181	Tagesschulangebot, Mittagstisch	11.60					
2191	Schulsekretariat	263.10		270.00			
2195	Schülertransporte	68.80					
2991	Erwachsenenbildung	1.80					
3210	Bibliotheken	78.90					
4331	Schulzahnpflege	4.00					
6150	Gemeindestrassen	899.20		860.00			
7101	Wasserversorgung [Gemeindebetrieb]	81.00					
7301	Abfall [Gemeindebetrieb]	11.55					
7710	Friedhof und Bestattung allgemein	.75					
8140	Landw.Produktionsverbesserungen Pflanzen	18.70					
<b>309</b>	<b>Übriger Personalaufwand</b>	<b>13'603.10</b>		<b>28'800.00</b>			
<b>3090</b>	<b>Aus- und Weiterbildung des Personals</b>	<b>12'930.70</b>		<b>27'600.00</b>			
<b>3090.01</b>	<b>Aus- und Weiterbildung des Personals</b>	<b>12'930.70</b>		<b>27'600.00</b>			
0120	Exekutive	550.00		1'500.00			
0220	Allgemeine Dienste, übrige	3'465.00		6'500.00			
2170	Schulliegenschaften	4'665.70		4'500.00			
2190	Schulleitung	3'800.00		12'000.00			
2195	Schülertransporte			600.00			
3210	Bibliotheken	80.00					
6150	Gemeindestrassen			1'500.00			
7101	Wasserversorgung [Gemeindebetrieb]	370.00		1'000.00			
<b>3099</b>	<b>Übriger Personalaufwand</b>	<b>672.40</b>		<b>1'200.00</b>			
<b>3099.01</b>	<b>Übriger Personalaufwand</b>	<b>672.40</b>		<b>1'200.00</b>			
2190	Schulleitung	672.40		1'200.00			
<b>31</b>	<b>Sach- und übriger Betriebsaufwand</b>	<b>1'697'094.62</b>		<b>1'983'480.00</b>			
<b>310</b>	<b>Material- und Warenaufwand</b>	<b>155'115.90</b>		<b>202'790.00</b>			
<b>3100</b>	<b>Büromaterial</b>	<b>7'694.50</b>		<b>19'100.00</b>			
<b>3100.01</b>	<b>Büromaterial</b>	<b>7'694.50</b>		<b>19'100.00</b>			
0110	Legislative	1'130.00		5'300.00			
0220	Allgemeine Dienste, übrige	5'769.95		13'000.00			

12.3	Erfolgsrechnung nach Sachgruppe	Rechnung 2016		Budget 2016		Rechnung 2015	
		Aufwand	Ertrag	Aufwand	Ertrag	Aufwand	Ertrag
2190	Schulleitung	794.55		800.00			
<b>3101</b>	<b>Betriebs-, Verbrauchsmaterial</b>	<b>38'358.50</b>		<b>50'600.00</b>			
<b>3101.01</b>	<b>Betriebs- und Verbrauchsmaterial</b>	<b>38'358.50</b>		<b>50'100.00</b>			
0290	Verwaltungsliegenschaft Gemeindehaus	37.30		100.00			
0291	Verwaltungsliegenschaft Mooshüsi	514.15		200.00			
1620	Zivilschutz			200.00			
2170	Schulliegenschaften	18'681.75		19'000.00			
2195	Schülertransporte	1'721.65		2'500.00			
3210	Bibliotheken	415.55		500.00			
4330	Schulgesundheitsdienst	162.45		600.00			
4331	Schulzahnpflege			1'000.00			
6150	Gemeindestrassen	11'721.90		20'000.00			
7710	Friedhof und Bestattung allgemein	3'769.95		5'300.00			
7792	Hundetoiletten	1'333.80		700.00			
<b>3101.11</b>	<b>WAS_Betriebs- und Verbrauchsmat.</b>			<b>500.00</b>			
7101	Wasserversorgung [Gemeindebetrieb]			500.00			
<b>3102</b>	<b>Drucksachen, Publikationen</b>	<b>8'046.50</b>		<b>13'450.00</b>			
<b>3102.01</b>	<b>Drucksachen, Publikationen</b>	<b>6'832.65</b>		<b>11'150.00</b>			
0110	Legislative	1'137.55		2'000.00			
0220	Allgemeine Dienste, übrige	990.90		2'000.00			
1400	Allgemeines Rechtswesen	1'168.60		1'500.00			
2170	Schulliegenschaften			500.00			
2181	Tagesschulangebot, Mittagstisch	324.30					
2190	Schulleitung	291.10		500.00			
2991	Erwachsenenbildung	1'946.45		1'700.00			
3210	Bibliotheken			1'000.00			
4331	Schulzahnpflege			50.00			
4340	Lebensmittelkontrolle	151.00		200.00			
6150	Gemeindestrassen	661.25		1'500.00			
7792	Hundetoiletten	161.50		200.00			
<b>3102.11</b>	<b>WAS_Drucksachen, Publikationen</b>	<b>124.80</b>		<b>500.00</b>			
7101	Wasserversorgung [Gemeindebetrieb]	124.80		500.00			

<b>12.3 Erfolgsrechnung nach Sachgruppe</b>		<b>Rechnung 2016</b>		<b>Budget 2016</b>		<b>Rechnung 2015</b>	
		<b>Aufwand</b>	<b>Ertrag</b>	<b>Aufwand</b>	<b>Ertrag</b>	<b>Aufwand</b>	<b>Ertrag</b>
<b>3102.41</b>	<b>KEH_Durcksachen, Publikationen</b>	<b>1'089.05</b>		<b>1'800.00</b>			
7301	Abfall [Gemeindebetrieb]	1'089.05		1'800.00			
<b>3103</b>	<b>Fachliteratur, Zeitschriften</b>	<b>11'500.00</b>		<b>11'500.00</b>			
<b>3103.01</b>	<b>Fachliteratur, Zeitschriften</b>	<b>11'500.00</b>		<b>11'500.00</b>			
3210	Bibliotheken	11'500.00		11'500.00			
<b>3104</b>	<b>Lehrmittel</b>	<b>89'516.40</b>		<b>108'140.00</b>			
<b>3104.01</b>	<b>Lehrmittel</b>	<b>75'528.15</b>		<b>91'890.00</b>			
2110	Kindergarten	6'353.60		6'850.00			
2120	Primarstufe	49'096.25		59'730.00			
2130	Sekundarstufe I, Volksschule Signau	16'365.45		19'910.00			
2200	IBEM, Sonderschulen	3'712.85		5'400.00			
<b>3104.02</b>	<b>Lehrmittel; Handarbeiten, Werken</b>	<b>13'988.25</b>		<b>16'250.00</b>			
2120	Primarstufe	10'491.20		12'190.00			
2130	Sekundarstufe I, Volksschule Signau	3'497.05		4'060.00			
<b>311</b>	<b>Nicht aktivierbare Anlagen</b>	<b>58'146.05</b>		<b>93'430.00</b>			
<b>3110</b>	<b>Büromöbel und Geräte</b>	<b>6'602.40</b>		<b>13'130.00</b>			
<b>3110.01</b>	<b>Anschaffung Büromöbiliar, Büromaschinen und -geräte</b>	<b>6'602.40</b>		<b>13'130.00</b>			
0220	Allgemeine Dienste, übrige			2'000.00			
2120	Primarstufe	3'678.05		7'000.00			
2130	Sekundarstufe I, Volksschule Signau	1'226.05		2'330.00			
3210	Bibliotheken	1'698.30		1'800.00			
<b>3111</b>	<b>Maschinen, Geräte und Fahrzeuge</b>	<b>39'976.45</b>		<b>65'800.00</b>			
<b>3111.01</b>	<b>Anschaffung Maschinen, Geräte und Fahrzeuge</b>	<b>24'310.40</b>		<b>38'700.00</b>			
0220	Allgemeine Dienste, übrige			2'000.00			
1620	Zivilschutz	820.90		1'000.00			
2110	Kindergarten	3'491.85		4'200.00			
2170	Schulliegenschaften	733.45		2'500.00			
6150	Gemeindestrassen	18'455.75		27'000.00			
7792	Hundetoiletten	808.45		2'000.00			

12.3	Erfolgsrechnung nach Sachgruppe	Rechnung 2016		Budget 2016		Rechnung 2015	
		Aufwand	Ertrag	Aufwand	Ertrag	Aufwand	Ertrag
<b>3111.11</b>	<b>WAS_Ananschaffung Maschinen, Geräte u. FZ</b>	<b>15'199.05</b>		<b>23'600.00</b>			
7101	Wasserversorgung [Gemeindebetrieb]	15'199.05		23'600.00			
<b>3111.41</b>	<b>KEH_Ananschaffungen Masch., Geräte u. FZ</b>	<b>467.00</b>		<b>3'500.00</b>			
7301	Abfall [Gemeindebetrieb]	467.00		3'500.00			
<b>3113</b>	<b>Hardware</b>	<b>11'567.20</b>		<b>14'500.00</b>			
<b>3113.01</b>	<b>Anschaffung Hardware</b>	<b>11'567.20</b>		<b>14'500.00</b>			
0220	Allgemeine Dienste, übrige	664.20		2'000.00			
2120	Primarstufe	8'177.25		9'380.00			
2130	Sekundarstufe I, Volksschule Signau	2'725.75		3'120.00			
<b>312</b>	<b>Ver- und Entsorgung Liegenschaften Verwaltungsvermögen</b>	<b>149'852.80</b>		<b>183'100.00</b>			
<b>3120</b>	<b>Ver- und Entsorgung Liegenschaften Verwaltungsvermögen</b>	<b>149'852.80</b>		<b>183'100.00</b>			
<b>3120.01</b>	<b>Ver- und Entsorgung Liegenschaften VV</b>	<b>23'311.70</b>		<b>160'550.00</b>			
0290	Verwaltungsliegenschaft Gemeindehaus	9'262.40		9'000.00			
0291	Verwaltungsliegenschaft Mooshüsi	2'464.85		2'800.00			
0299	übrige Verwaltungsliegenschaften	253.45		400.00			
1500	Feuerwehr	6'658.60		5'900.00			
2170	Schulliegenschaften			135'000.00			
6150	Gemeindestrassen	1'428.05		3'700.00			
7710	Friedhof und Bestattung allgemein	1'286.00		1'750.00			
7791	Öffentliche Toilettenanlagen	1'958.35		2'000.00			
<b>3120.02</b>	<b>Ver- und Entsorgung, SH innen (Teiler)</b>	<b>43'897.55</b>		<b>9'000.00</b>			
1620	Zivilschutz			9'000.00			
2170	Schulliegenschaften	43'897.55					
<b>3120.03</b>	<b>Ver- und Entsorgung, SH aussen</b>	<b>57'010.75</b>		<b>200.00</b>			
1620	Zivilschutz			200.00			
2170	Schulliegenschaften	57'010.75					
<b>3120.04</b>	<b>Ver- und Entsorgung, ZSA Hof</b>	<b>8'852.40</b>					
1620	Zivilschutz	8'852.40					

12.3	Erfolgsrechnung nach Sachgruppe	Rechnung 2016		Budget 2016		Rechnung 2015	
		Aufwand	Ertrag	Aufwand	Ertrag	Aufwand	Ertrag
<b>3120.05</b>	<b>Ver- und Entsorgung, ZSA Schüpbach</b>	<b>3'982.15</b>					
1620	Zivilschutz	3'982.15					
<b>3120.11</b>	<b>WAS_Ver- und Entsorgung UV-Anlage Mutten</b>	<b>1'378.45</b>		<b>1'400.00</b>			
7101	Wasserversorgung [Gemeindebetrieb]	1'378.45		1'400.00			
<b>3120.12</b>	<b>WAS_Ver- und Entsorgung Reservoir Moosberg</b>	<b>9'568.40</b>		<b>9'950.00</b>			
7101	Wasserversorgung [Gemeindebetrieb]	9'568.40		9'950.00			
<b>3120.13</b>	<b>WAS_Ver- und Entsorgung Pumpwerk Schüpbach</b>	<b>1'153.15</b>		<b>1'900.00</b>			
7101	Wasserversorgung [Gemeindebetrieb]	1'153.15		1'900.00			
<b>3120.31</b>	<b>ABW_Ver- und Entsorgung</b>	<b>686.90</b>					
7201	Abwasserentsorgung [Gemeindebetrieb]	686.90					
<b>3120.41</b>	<b>KEH_Ver- und Entsorgung Liegenschaften VV</b>	<b>11.35</b>		<b>100.00</b>			
7301	Abfall [Gemeindebetrieb]	11.35		100.00			
<b>313</b>	<b>Dienstleistungen und Honorare</b>	<b>642'246.82</b>		<b>701'880.00</b>			
<b>3130</b>	<b>Dienstleistungen Dritter</b>	<b>463'710.67</b>		<b>522'050.00</b>			
<b>3130.01</b>	<b>Dienstleistung Dritter und Honorare</b>	<b>155'976.22</b>		<b>197'100.00</b>			
0110	Legislative	14'382.60		7'900.00			
0129	Spezialkommissionen	28'543.90					
0220	Allgemeine Dienste, übrige	13'613.42		15'200.00			
1400	Allgemeines Rechtswesen	21'634.65		66'000.00			
1620	Zivilschutz	1'080.85		1'150.00			
2110	Kindergarten	979.15		1'500.00			
2120	Primarstufe	1'622.65		2'660.00			
2130	Sekundarstufe I, Volksschule Signau	540.90		880.00			
2180	Tagesschulangebot, Aufgabenhilfe			600.00			
2181	Tagesschulangebot, Mittagstisch	5'410.00		32'000.00			
2190	Schulleitung	3'092.80		3'600.00			
2191	Schulsekretariat	240.00					
2910	Schulkommission	20.00					
2991	Erwachsenenbildung	224.20		250.00			
3290	Übrige Kultur	6'625.85		6'500.00			
4340	Lebensmittelkontrolle	1'226.05		1'500.00			

12.3 Erfolgsrechnung nach Sachgruppe		Rechnung 2016		Budget 2016		Rechnung 2015	
		Aufwand	Ertrag	Aufwand	Ertrag	Aufwand	Ertrag
6150	Gemeindestrassen	1'050.30		660.00			
6290	Öffentlicher Verkehr	54'086.70		53'700.00			
8400	Tourismus	1'602.20		3'000.00			
<b>3130.02</b>	<b>DL Dritter, Ortspolizei Aufwendungen</b>	<b>7'892.30</b>		<b>7'000.00</b>			
1400	Allgemeines Rechtswesen	7'892.30		7'000.00			
<b>3130.03</b>	<b>DL Dritter, Baupolizei Aufwendungen</b>	<b>18'706.05</b>		<b>25'000.00</b>			
1400	Allgemeines Rechtswesen	18'706.05		25'000.00			
<b>3130.04</b>	<b>DL Dritter, Bestattungskosten</b>	<b>10'712.80</b>		<b>14'000.00</b>			
7710	Friedhof und Bestattung allgemein	10'712.80		14'000.00			
<b>3130.05</b>	<b>DL Dritter, Pauschale für Grabpflege</b>	<b>22'756.95</b>		<b>24'000.00</b>			
7710	Friedhof und Bestattung allgemein	22'756.95		24'000.00			
<b>3130.06</b>	<b>DL Dritter, Transporte</b>	<b>6'391.10</b>		<b>10'000.00</b>			
6150	Gemeindestrassen	6'391.10		10'000.00			
<b>3130.07</b>	<b>DL Dritter, Stromkosten öffentliche Beleuchtung</b>	<b>31'161.80</b>		<b>25'000.00</b>			
6150	Gemeindestrassen	31'161.80		25'000.00			
<b>3130.11</b>	<b>WAS_DL Dritter und Honorare</b>	<b>1'247.10</b>		<b>1'050.00</b>			
7101	Wasserversorgung [Gemeindebetrieb]	1'247.10		1'050.00			
<b>3130.31</b>	<b>ABW_DL Dritter u. Honorare</b>	<b>458.55</b>		<b>1'400.00</b>			
7201	Abwasserentsorgung [Gemeindebetrieb]	458.55		1'400.00			
<b>3130.40</b>	<b>KEH_Dienstleistung Dritter u. Honorare</b>	<b>755.15</b>		<b>1'000.00</b>			
7301	Abfall [Gemeindebetrieb]	755.15		1'000.00			
<b>3130.41</b>	<b>KEH_DL Dritter, Entsorgung Haus- u. Gewerbekehricht</b>	<b>67'238.20</b>		<b>71'000.00</b>			
7301	Abfall [Gemeindebetrieb]	67'238.20		71'000.00			
<b>3130.42</b>	<b>KEH_DL Dritter, Gebühren AVAG</b>	<b>87'423.25</b>		<b>88'000.00</b>			
7301	Abfall [Gemeindebetrieb]	87'423.25		88'000.00			
<b>3130.43</b>	<b>KEH_DL Dritter, Entsorgung Grüngut</b>	<b>37'643.90</b>		<b>39'000.00</b>			
7301	Abfall [Gemeindebetrieb]	37'643.90		39'000.00			

12.3	Erfolgsrechnung nach Sachgruppe	Rechnung 2016		Budget 2016		Rechnung 2015	
		Aufwand	Ertrag	Aufwand	Ertrag	Aufwand	Ertrag
<b>3130.44</b>	<b>KEH_DL Dritter, Entsorgung Papier u. Karton</b>	<b>12'853.55</b>		<b>16'000.00</b>			
7301	Abfall [Gemeindebetrieb]	12'853.55		16'000.00			
<b>3130.45</b>	<b>KEH_DL Dritter, Entsorgung Sonderabfälle</b>	<b>2'493.75</b>		<b>2'500.00</b>			
7301	Abfall [Gemeindebetrieb]	2'493.75		2'500.00			
<b>3132</b>	<b>Honor.ext.Berater,Gutachter,Fachexp.etc.</b>	<b>16'912.80</b>		<b>26'200.00</b>			
<b>3132.01</b>	<b>Honorare externe Berater, Gutachter, Fachexperten etc.</b>	<b>8'946.00</b>		<b>16'200.00</b>			
0110	Legislative	4'143.25		4'200.00			
2190	Schulleitung			1'500.00			
6150	Gemeindestrassen			6'500.00			
7900	Raumordnung allgemein	4'802.75		4'000.00			
<b>3132.11</b>	<b>WAS_Honorare ext. Berater</b>	<b>1'254.85</b>		<b>5'000.00</b>			
7101	Wasserversorgung [Gemeindebetrieb]	1'254.85		5'000.00			
<b>3132.31</b>	<b>ABW_Honorare ext. Berater</b>	<b>6'711.95</b>		<b>5'000.00</b>			
7201	Abwasserentsorgung [Gemeindebetrieb]	6'711.95		5'000.00			
<b>3133</b>	<b>Informatik-Nutzungsaufwand</b>	<b>108'532.95</b>		<b>90'600.00</b>			
<b>3133.01</b>	<b>Informatik-Nutzungsaufwand</b>	<b>108'532.95</b>		<b>90'600.00</b>			
0220	Allgemeine Dienste, übrige	108'068.55		90'000.00			
2190	Schulleitung	170.65					
2191	Schulsekretariat	293.75		600.00			
<b>3134</b>	<b>Sachversicherungsprämien</b>	<b>37'477.30</b>		<b>44'830.00</b>			
<b>3134.01</b>	<b>Sachversicherungen</b>	<b>37'477.30</b>		<b>44'830.00</b>			
0220	Allgemeine Dienste, übrige	5'668.40		5'750.00			
0290	Verwaltungsliegenschaft Gemeindehaus	1'571.20		1'520.00			
0291	Verwaltungsliegenschaft Mooshüsi	456.40		450.00			
0299	übrige Verwaltungsliegenschaften	1'775.80		1'770.00			
1500	Feuerwehr	790.15		430.00			
1620	Zivilschutz	2'072.00		2'020.00			
2170	Schulliegenschaften	17'032.20		16'800.00			
2195	Schülertransporte	1'577.50		2'300.00			



12.3 Erfolgsrechnung nach Sachgruppe		Rechnung 2016		Budget 2016		Rechnung 2015	
		Aufwand	Ertrag	Aufwand	Ertrag	Aufwand	Ertrag
6150	Gemeindestrassen	4'803.80		4'570.00			
7101	Wasserversorgung [Gemeindebetrieb]	1'216.80		1'300.00			
7201	Abwasserentsorgung [Gemeindebetrieb]	41.30					
7301	Abfall [Gemeindebetrieb]	228.40		200.00			
7450	Naturgefahren			7'500.00			
7710	Friedhof und Bestattung allgemein	243.35		220.00			
<b>3136</b>	<b>Honorare privatärztlicher Tätigkeit</b>	<b>8'388.20</b>		<b>10'800.00</b>			
<b>3136.01</b>	<b>Honorare privatärztlicher Tätigkeit</b>	<b>8'388.20</b>		<b>10'800.00</b>			
4330	Schulgesundheitsdienst	1'595.00		3'500.00			
4331	Schulzahnpflege	6'793.20		7'300.00			
<b>3137</b>	<b>Steuern und Abgaben</b>	<b>7'224.90</b>		<b>7'400.00</b>			
<b>3137.01</b>	<b>Steuern und Abgaben</b>	<b>7'224.90</b>		<b>7'400.00</b>			
1500	Feuerwehr			120.00			
1620	Zivilschutz	81.05					
2170	Schulliegenschaften	156.00		100.00			
2195	Schülertransporte	760.25		1'000.00			
6150	Gemeindestrassen	6'227.60		6'180.00			
<b>314</b>	<b>Baulicher Unterhalt und betrieblicher Unterhalt</b>	<b>448'678.60</b>		<b>529'500.00</b>			
<b>3140</b>	<b>Unterhalt an Grundstücken</b>	<b>46'202.75</b>		<b>71'000.00</b>			
<b>3140.01</b>	<b>Unterhalt an Grundstücken</b>	<b>45'782.75</b>		<b>50'000.00</b>			
7710	Friedhof und Bestattung allgemein	45'782.75		50'000.00			
<b>3140.41</b>	<b>KEH_Unterhalt an Grundstücken</b>	<b>420.00</b>		<b>15'000.00</b>			
7301	Abfall [Gemeindebetrieb]	420.00		15'000.00			
<b>3140.43</b>	<b>KEH_Unterhalt Grüngutplatz Moos</b>			<b>6'000.00</b>			
7301	Abfall [Gemeindebetrieb]			6'000.00			
<b>3141</b>	<b>Unterhalt Strassen/Verkehrswege</b>	<b>147'522.05</b>		<b>194'000.00</b>			
<b>3141.01</b>	<b>Unterhalt Strassen, Verkehrswege; DL Dritter</b>	<b>65'342.20</b>		<b>69'000.00</b>			
6150	Gemeindestrassen	64'148.80		55'000.00			
6155	Parkplätze	1'193.40		14'000.00			

12.3	Erfolgsrechnung nach Sachgruppe	Rechnung 2016		Budget 2016		Rechnung 2015	
		Aufwand	Ertrag	Aufwand	Ertrag	Aufwand	Ertrag
<b>3141.02</b>	<b>Unterhalt Strassen, Verkehrswege; Material</b>	<b>31'129.00</b>		<b>60'000.00</b>			
6150	Gemeindestrassen	31'129.00		60'000.00			
<b>3141.03</b>	<b>Unterhalt Strassen, Verkehrswege; Schneeräumung</b>	<b>33'109.35</b>		<b>45'000.00</b>			
6150	Gemeindestrassen	33'109.35		45'000.00			
<b>3141.04</b>	<b>Unterhalt Strassen, Verkehrswege; öffentliche Beleuchtung</b>	<b>17'941.50</b>		<b>20'000.00</b>			
6150	Gemeindestrassen	17'941.50		20'000.00			
<b>3143</b>	<b>Unterhalt übrige Tiefbauten</b>	<b>38'005.55</b>		<b>56'000.00</b>			
<b>3143.11</b>	<b>WAS_Unterhalt übrige Tiefbauten</b>	<b>16'920.60</b>		<b>50'000.00</b>			
7101	Wasserversorgung [Gemeindebetrieb]	16'920.60		50'000.00			
<b>3143.31</b>	<b>ABW_Unterhalt übrige Tiefbauten</b>	<b>21'084.95</b>		<b>6'000.00</b>			
7201	Abwasserentsorgung [Gemeindebetrieb]	21'084.95		6'000.00			
<b>3144</b>	<b>Unterhalt Hochbauten, Gebäude</b>	<b>216'948.25</b>		<b>208'500.00</b>			
<b>3144.01</b>	<b>Unterhalt Hochbauten, Gebäude</b>	<b>18'548.80</b>		<b>55'000.00</b>			
0290	Verwaltungsliegenschaft Gemeindehaus	7'181.05		10'000.00			
0291	Verwaltungsliegenschaft Mooshüsi	1'304.10		3'000.00			
0299	übrige Verwaltungsliegenschaften	8'022.15		11'500.00			
1500	Feuerwehr	1'193.75		11'000.00			
1620	Zivilschutz			8'000.00			
6150	Gemeindestrassen	68.60		5'000.00			
7710	Friedhof und Bestattung allgemein	587.45		3'500.00			
7791	Öffentliche Toilettenanlagen	191.70		3'000.00			
<b>3144.02</b>	<b>Unterhalt Hochbauten, SH innen (Teiler)</b>	<b>72'592.00</b>		<b>81'500.00</b>			
2170	Schulliegenschaften	72'592.00		81'500.00			
<b>3144.03</b>	<b>Unterhalt Hochbauten, SH aussen</b>	<b>122'524.25</b>		<b>66'000.00</b>			
2170	Schulliegenschaften	122'524.25		66'000.00			
<b>3144.04</b>	<b>Unterhalt Hochbauten, ZSA Hof Signau</b>	<b>1'897.45</b>					
1620	Zivilschutz	1'897.45					

12.3	Erfolgsrechnung nach Sachgruppe	Rechnung 2016		Budget 2016		Rechnung 2015	
		Aufwand	Ertrag	Aufwand	Ertrag	Aufwand	Ertrag
<b>3144.11</b>	<b>WAS_Unterhalt Hochbauten, UV-Anlage Mutten</b>			<b>1'000.00</b>			
7101	Wasserversorgung [Gemeindebetrieb]			1'000.00			
<b>3144.12</b>	<b>WAS_Unterhalt Hochbauten, Reservoir Moosberg</b>	<b>1'079.60</b>		<b>4'000.00</b>			
7101	Wasserversorgung [Gemeindebetrieb]	1'079.60		4'000.00			
<b>3144.13</b>	<b>WAS_Unterhalt Hochbauten, Pumwerk Schüpbach</b>	<b>306.15</b>		<b>1'000.00</b>			
7101	Wasserversorgung [Gemeindebetrieb]	306.15		1'000.00			
<b>315</b>	<b>Unterhalt Mobilien u.immater.Anlagen</b>	<b>71'757.25</b>		<b>81'230.00</b>			
<b>3150</b>	<b>Unterhalt Büromöbel und Geräte</b>	<b>8'611.00</b>		<b>21'430.00</b>			
<b>3150.01</b>	<b>Unterhalt Büromobiliar, Büromaschinen und -geräte</b>	<b>4'028.45</b>		<b>8'430.00</b>			
0220	Allgemeine Dienste, übrige	590.15		2'500.00			
2120	Primarstufe	2'578.70		4'450.00			
2130	Sekundarstufe I, Volksschule Signau	859.60		1'480.00			
<b>3150.02</b>	<b>Unterhalt Büromöbel, Pulte und Stühle</b>	<b>4'582.55</b>		<b>13'000.00</b>			
2120	Primarstufe	3'436.90		9'750.00			
2130	Sekundarstufe I, Volksschule Signau	1'145.65		3'250.00			
<b>3151</b>	<b>Unterh.App.,Masch.,Geräte,Fahrz.,Werkz.</b>	<b>60'062.40</b>		<b>55'300.00</b>			
<b>3151.01</b>	<b>Unterhalt Apparate, Masch., Geräte, Fahrz., Werkz.</b>	<b>46'764.15</b>		<b>36'100.00</b>			
0290	Verwaltungsliegenschaft Gemeindehaus	2'350.30		2'300.00			
1620	Zivilschutz	2'160.00		2'000.00			
2110	Kindergarten	65.00		300.00			
2170	Schulliegenschaften	19'891.65		14'500.00			
2195	Schülertransporte	7'081.30		3'000.00			
6150	Gemeindestrassen	14'691.25		12'000.00			
8400	Tourismus	524.65		2'000.00			
<b>3151.02</b>	<b>Unterhalt Speedy</b>			<b>200.00</b>			
6150	Gemeindestrassen			200.00			

<b>12.3 Erfolgsrechnung nach Sachgruppe</b>		<b>Rechnung 2016</b>		<b>Budget 2016</b>		<b>Rechnung 2015</b>	
		<b>Aufwand</b>	<b>Ertrag</b>	<b>Aufwand</b>	<b>Ertrag</b>	<b>Aufwand</b>	<b>Ertrag</b>
<b>3151.11</b>	<b>WAS_ Unterhalt Apparate, Masch., Geräte, Fahrz.</b>	<b>11'434.90</b>		<b>16'000.00</b>			
7101	Wasserversorgung [Gemeindebetrieb]	11'434.90		16'000.00			
<b>3151.31</b>	<b>ABW_ Unterhalt Apparate, Masch., Geräte</b>	<b>1'863.35</b>		<b>2'000.00</b>			
7201	Abwasserentsorgung [Gemeindebetrieb]	1'863.35		2'000.00			
<b>3151.41</b>	<b>KEH_ Unterhalt Apparate, Masch, Geräte, FZ</b>			<b>1'000.00</b>			
7301	Abfall [Gemeindebetrieb]			1'000.00			
<b>3153</b>	<b>Informatik-Unterhalt (Hardware)</b>	<b>3'083.85</b>		<b>4'500.00</b>			
<b>3153.01</b>	<b>Unterhalt Hardware</b>	<b>3'083.85</b>		<b>4'500.00</b>			
0220	Allgemeine Dienste, übrige	2'663.85		2'500.00			
2120	Primarstufe	315.00		1'500.00			
2130	Sekundarstufe I, Volksschule Signau	105.00		500.00			
<b>316</b>	<b>Mieten, Leasing, Pachten, Benützungsggeb.</b>	<b>55'768.80</b>		<b>64'830.00</b>			
<b>3160</b>	<b>Miete und Pacht Liegenschaften</b>	<b>40'828.00</b>		<b>41'330.00</b>			
<b>3160.01</b>	<b>Miete und Pacht Liegenschaften</b>	<b>20'828.00</b>		<b>21'330.00</b>			
2195	Schülertransporte	960.00		960.00			
6150	Gemeindestrassen	19'368.00		19'370.00			
7301	Abfall [Gemeindebetrieb]	500.00		1'000.00			
<b>3160.21</b>	<b>Miete und Pacht Liegenschaften, Gde intern</b>	<b>20'000.00</b>		<b>20'000.00</b>			
1500	Feuerwehr	20'000.00		20'000.00			
<b>3161</b>	<b>Mieten, Benützungskosten Anlagen</b>	<b>14'940.80</b>		<b>23'500.00</b>			
<b>3161.01</b>	<b>Mieten, Benützungskosten Anlagen</b>	<b>14'940.80</b>		<b>23'500.00</b>			
0220	Allgemeine Dienste, übrige	9'194.80		9'500.00			
6150	Gemeindestrassen	5'746.00		14'000.00			
<b>317</b>	<b>Spesenentschädigungen</b>	<b>38'977.50</b>		<b>51'020.00</b>			
<b>3170</b>	<b>Reisekosten und Spesen</b>	<b>31'191.70</b>		<b>42'920.00</b>			
<b>3170.01</b>	<b>Reisekosten und Spesen</b>	<b>31'191.70</b>		<b>42'920.00</b>			
0120	Exekutive	12'225.20		14'220.00			

<b>12.3 Erfolgsrechnung nach Sachgruppe</b>		<b>Rechnung 2016</b>		<b>Budget 2016</b>		<b>Rechnung 2015</b>	
		<b>Aufwand</b>	<b>Ertrag</b>	<b>Aufwand</b>	<b>Ertrag</b>	<b>Aufwand</b>	<b>Ertrag</b>
0129	Spezialkommissionen	3'814.20					
0220	Allgemeine Dienste, übrige	6'799.90		7'600.00			
1400	Allgemeines Rechtswesen	5.60		2'300.00			
2170	Schulliegenschaften	2'212.80		2'200.00			
2190	Schulleitung	506.15		2'200.00			
2195	Schülertransporte			500.00			
2910	Schulkommission	104.45		1'000.00			
3290	Übrige Kultur			1'000.00			
4331	Schulzahnpflege	25.00					
4340	Lebensmittelkontrolle	91.20		100.00			
6150	Gemeindestrassen	959.15		2'300.00			
7101	Wasserversorgung [Gemeindebetrieb]	2'349.45		3'500.00			
7201	Abwasserentsorgung [Gemeindebetrieb]	214.05		1'500.00			
7301	Abfall [Gemeindebetrieb]	1'513.35		1'500.00			
7610	Luftreinhaltung und Klimaschutz			2'500.00			
8140	Landw.Produktionsverbesserungen Pflanzen	371.20		500.00			
<b>3171</b>	<b>Exkursionen, Schulreisen und Lager</b>	<b>7'785.80</b>		<b>8'100.00</b>			
<b>3171.01</b>	<b>Exkursionen, Schulreisen und Lager</b>	<b>4'985.80</b>		<b>5'300.00</b>			
2193	Schulveranstaltungen	4'985.80		5'300.00			
<b>3171.03</b>	<b>Exkursionen, Schulreisen und Lager; Projektwoche</b>	<b>2'800.00</b>		<b>2'800.00</b>			
2193	Schulveranstaltungen	2'800.00		2'800.00			
<b>318</b>	<b>Wertberichtigungen auf Forderungen</b>	<b>54'458.25</b>		<b>48'000.00</b>			
<b>3180</b>	<b>Wertberichtigungen auf Forderungen</b>	<b>2'162.45</b>		<b>2'000.00</b>			
<b>3180.01</b>	<b>Wertberichtigung gefährdete Steuerguthaben</b>	<b>2'162.45</b>		<b>2'000.00</b>			
9100	Allgemeine Gemeindesteuern	2'162.45		2'000.00			
<b>3181</b>	<b>Tatsächliche Forderungsverluste</b>	<b>52'295.80</b>		<b>46'000.00</b>			
<b>3181.01</b>	<b>Tatsächliche Forderungsverluste</b>	<b>52'295.50</b>		<b>46'000.00</b>			
1500	Feuerwehr	3'481.05		6'000.00			
9100	Allgemeine Gemeindesteuern	43'745.75		40'000.00			
9101	Sondersteuern	3'269.30					
9102	Liegenschaftssteuern	118.60					

<b>12.3 Erfolgsrechnung nach Sachgruppe</b>		<b>Rechnung 2016</b>		<b>Budget 2016</b>		<b>Rechnung 2015</b>	
		<b>Aufwand</b>	<b>Ertrag</b>	<b>Aufwand</b>	<b>Ertrag</b>	<b>Aufwand</b>	<b>Ertrag</b>
9610	Zinsen	1'680.80					
<b>3181.31</b>	<b>ABW_tatsächliche Forderungsverluste</b>	<b>.30</b>					
7201	Abwasserentsorgung [Gemeindebetrieb]	.30					
<b>319</b>	<b>Verschiedener Betriebsaufwand</b>	<b>22'092.65</b>		<b>27'700.00</b>			
<b>3199</b>	<b>Übriger Betriebsaufwand</b>	<b>22'092.65</b>		<b>27'700.00</b>			
<b>3199.01</b>	<b>Übriger Betriebsaufwand</b>	<b>22'092.65</b>		<b>27'100.00</b>			
0110	Legislative	583.80		3'000.00			
0120	Exekutive	18'340.80		20'000.00			
0129	Spezialkommissionen	160.00					
0220	Allgemeine Dienste, übrige	651.45		1'000.00			
1500	Feuerwehr			500.00			
1610	Militärische Verteidigung			1'000.00			
6150	Gemeindestrassen	987.45					
7792	Hundetoiletten	1'369.15		1'600.00			
<b>3199.01</b>	<b>WAS_Übriger Betriebsaufwand</b>			<b>300.00</b>			
7101	Wasserversorgung [Gemeindebetrieb]			300.00			
<b>3199.31</b>	<b>ABW_übriger Betriebsaufwand</b>			<b>300.00</b>			
7201	Abwasserentsorgung [Gemeindebetrieb]			300.00			
<b>33</b>	<b>Abschreibungen Verwaltungsvermögen</b>	<b>459'462.35</b>		<b>560'210.00</b>			
<b>330</b>	<b>Sachanlagen VV</b>	<b>459'462.35</b>		<b>547'210.00</b>			
<b>3300</b>	<b>Planm.Abschreibungen Sachanlagen</b>	<b>459'462.35</b>		<b>547'210.00</b>			
<b>3300.01</b>	<b>Planm. Abschreibungen Grundstücke (HRM1)</b>			<b>6'000.00</b>			
7301	Abfall [Gemeindebetrieb]			6'000.00			
<b>3300.02</b>	<b>Planm. Abschreibungen Grundstücke (HRM2)</b>			<b>15'780.00</b>			
1610	Militärische Verteidigung			13'170.00			
2170	Schulliegenschaften			2'130.00			
8200	Forstwirtschaft			480.00			

12.3 Erfolgsrechnung nach Sachgruppe		Rechnung 2016		Budget 2016		Rechnung 2015	
		Aufwand	Ertrag	Aufwand	Ertrag	Aufwand	Ertrag
<b>3300.11</b>	<b>Planm. Abschreibungen Strassen/Verkehrswege (HRM1)</b>			<b>170'000.00</b>			
6150	Gemeindestrassen			170'000.00			
<b>3300.12</b>	<b>Planm. Abschreibungen Strassen/Verkehrswege (HRM2)</b>	<b>11'607.35</b>		<b>7'580.00</b>			
6150	Gemeindestrassen	11'607.35		7'580.00			
<b>3300.31</b>	<b>Planm. Abschreibungen übrige Tiefbauten VV (HRM1)</b>			<b>139'500.00</b>			
7101	Wasserversorgung [Gemeindebetrieb]			139'500.00			
<b>3300.32</b>	<b>Planm. Abschreibungen übrige Tiefbauten VV (HRM2)</b>	<b>5'687.10</b>		<b>6'450.00</b>			
7101	Wasserversorgung [Gemeindebetrieb]	5'153.60		4'800.00			
7201	Abwasserentsorgung [Gemeindebetrieb]	533.50		1'650.00			
<b>3300.41</b>	<b>Planm. Abschreibungen Hochbauten (HRM1)</b>			<b>190'000.00</b>			
2170	Schulliegenschaften			190'000.00			
<b>3300.42</b>	<b>Planm. Abschreibungen Hochbauten (HRM2)</b>	<b>4'928.30</b>		<b>11'900.00</b>			
0290	Verwaltungsliegenschaft Gemeindehaus			600.00			
2170	Schulliegenschaften	4'928.30		10'800.00			
6150	Gemeindestrassen			500.00			
<b>3300.62</b>	<b>Planm. Abschreibungen Mobilien (HRM2)</b>	<b>6'610.20</b>					
6150	Gemeindestrassen	6'610.20					
<b>3300.92</b>	<b>Planm. Abschreibungen übrige Sachanl. VV (HRM 2)</b>	<b>430'629.40</b>					
2170	Schulliegenschaften	143'000.00					
6150	Gemeindestrassen	143'000.00					
7101	Wasserversorgung	139'129.40					
7301	Abfall [Gemeindebetrieb]	5'500.00					
<b>332</b>	<b>Abschreibungen immaterielle Anlagen</b>			<b>13'000.00</b>			
<b>3320</b>	<b>Planm. Abschreibungen immat. Anlagen</b>			<b>13'000.00</b>			

<b>12.3 Erfolgsrechnung nach Sachgruppe</b>		<b>Rechnung 2016</b>		<b>Budget 2016</b>		<b>Rechnung 2015</b>	
		<b>Aufwand</b>	<b>Ertrag</b>	<b>Aufwand</b>	<b>Ertrag</b>	<b>Aufwand</b>	<b>Ertrag</b>
<b>3320.02</b>	<b>Planm. Abschreibungen Software (HRM 2)</b>			<b>13'000.00</b>			
0220	Allgemeine Dienste, übrige			13'000.00			
<b>34</b>	<b>Finanzaufwand</b>	<b>130'387.65</b>		<b>132'650.00</b>			
<b>340</b>	<b>Zinsaufwand</b>	<b>114'404.20</b>		<b>115'350.00</b>			
<b>3401</b>	<b>Verzins.kurzfr.Finanzverbindlichkeiten</b>			<b>1'000.00</b>			
<b>3401.01</b>	<b>Verzinsung kurzfristige Finanzverbindlichkeiten (201)</b>			<b>1'000.00</b>			
9610	Zinsen			1'000.00			
<b>3406</b>	<b>Verzins.langfr.Finanzverbindlichkeiten</b>	<b>102'700.00</b>		<b>102'700.00</b>			
<b>3406.01</b>	<b>Verzinsung langfristige Finanzverbindlichkeiten (206)</b>	<b>102'700.00</b>		<b>102'700.00</b>			
9610	Zinsen	102'700.00		102'700.00			
<b>3409</b>	<b>Übrige Passivzinsen</b>	<b>11'704.20</b>		<b>11'650.00</b>			
<b>3409.01</b>	<b>Übrige Passivzinsen (Sonderrechnungen)</b>	<b>6'007.25</b>		<b>5'800.00</b>			
9610	Zinsen	6'007.25		5'800.00			
<b>3409.21</b>	<b>Übrige Passivzinsen (Spezialfinanzierungen)</b>	<b>5'696.95</b>		<b>5'850.00</b>			
7101	Wasserversorgung [Gemeindebetrieb]			1'300.00			
9610	Zinsen	5'696.95		4'550.00			
<b>342</b>	<b>Kapitalbeschaffungs- und Verwaltungskosten</b>	<b>139.90</b>		<b>300.00</b>			
<b>3420</b>	<b>Kapitalbeschaffung und -verwaltung</b>	<b>139.90</b>		<b>300.00</b>			
<b>3420.01</b>	<b>Kapitalbeschaffung und -verwaltung</b>	<b>139.90</b>		<b>300.00</b>			
9610	Zinsen	139.90		300.00			
<b>344</b>	<b>Wertberichtigungen Anlagen FV</b>	<b>1'394.40</b>					
<b>3440</b>	<b>Wertberichtigungen Finanzanlagen FV</b>	<b>1'394.40</b>					



12.3 Erfolgsrechnung nach Sachgruppe		Rechnung 2016		Budget 2016		Rechnung 2015	
		Aufwand	Ertrag	Aufwand	Ertrag	Aufwand	Ertrag
<b>3440.01</b>	<b>WB Finanzanlagen FV</b>	<b>1'394.40</b>					
9690	Finanzvermögen	1'394.40					
<b>349</b>	<b>Verschiedener Finanzaufwand</b>	<b>14'449.15</b>		<b>17'000.00</b>			
<b>3499</b>	<b>Übriger Finanzaufwand</b>	<b>14'449.15</b>		<b>17'000.00</b>			
<b>3499.01</b>	<b>Vergütungszinsen (Steuern)</b>	<b>14'449.15</b>		<b>17'000.00</b>			
9610	Zinsen	14'449.15		17'000.00			
<b>35</b>	<b>Einlagen in Fonds und Spezialfinanzierungen</b>	<b>271'558.00</b>		<b>301'600.00</b>			
<b>351</b>	<b>Einlagen in Fonds u. Spez.fin. im EK</b>	<b>271'558.00</b>		<b>301'600.00</b>			
<b>3510</b>	<b>Einlagen in Spezialfinanzierungen EK</b>	<b>271'558.00</b>		<b>301'600.00</b>			
<b>3510.10</b>	<b>Einlage in Fonds u. SF im EK, WE</b>	<b>108'587.50</b>		<b>271'600.00</b>			
7101	Wasserversorgung [Gemeindebetrieb]	57'547.50		144'300.00			
7201	Abwasserentsorgung [Gemeindebetrieb]	51'040.00		127'300.00			
<b>3510.50</b>	<b>Einlage in Fonds u. SF im EK, Anschlussgeb.</b>	<b>162'970.50</b>		<b>30'000.00</b>			
7101	Wasserversorgung [Gemeindebetrieb]	86'735.50		10'000.00			
7201	Abwasserentsorgung [Gemeindebetrieb]	76'235.00		20'000.00			
<b>36</b>	<b>Transferaufwand</b>	<b>5'658'770.09</b>		<b>5'750'440.00</b>			
<b>361</b>	<b>Entschädigungen an Gemeinwesen</b>	<b>4'101'729.79</b>		<b>4'135'940.00</b>			
<b>3611</b>	<b>Entschädigungen an Kantone u. Konkordate</b>	<b>3'410'581.85</b>		<b>3'302'610.00</b>			
<b>3611.01</b>	<b>Entschädigung an Kanton und Konkordate</b>	<b>42'460.90</b>		<b>41'000.00</b>			
0220	Allgemeine Dienste, übrige	41'268.50		41'000.00			
1620	Zivilschutz	1'192.40					
<b>3611.57</b>	<b>Gemeindeanteil Lastenausgleich Sozialhilfe</b>	<b>1'369'534.45</b>		<b>1'342'600.00</b>			
5799	Lastenausgleich Sozialhilfe	1'369'534.45		1'342'600.00			
<b>3611.60</b>	<b>Gemeindeanteil Lastenausgleich Lehrergehälter</b>	<b>1'998'586.50</b>		<b>1'919'010.00</b>			
2110	Kindergarten	147'068.25		118'500.00			
2120	Primarstufe	347'911.25		337'000.00			

<b>12.3 Erfolgsrechnung nach Sachgruppe</b>		<b>Rechnung 2016</b>		<b>Budget 2016</b>		<b>Rechnung 2015</b>	
		<b>Aufwand</b>	<b>Ertrag</b>	<b>Aufwand</b>	<b>Ertrag</b>	<b>Aufwand</b>	<b>Ertrag</b>
2130	Sekundarstufe I, Volksschule Signau	384'751.75		373'000.00			
2131	Sekundarstufe I, Sekundarschulverband	736'791.25		741'510.00			
2200	IBEM, Sonderschulen	382'064.00		349'000.00			
<b>3612</b>	<b>Entsch.an Gde. und Gde.verbände</b>	<b>691'147.94</b>		<b>833'330.00</b>			
<b>3612.01</b>	<b>Entsch. an Gde u.Gdeverb., Betriebsbeitrag</b>	<b>382'908.97</b>		<b>495'100.00</b>			
1500	Feuerwehr	86'833.15		89'300.00			
1620	Zivilschutz	45'057.00		48'000.00			
2120	Primarstufe	86'854.75		147'000.00			
2130	Sekundarstufe I, Volksschule Signau	3'793.30		5'000.00			
2131	Sekundarstufe I, Sekundarschulverband	140'000.00		120'000.00			
2140	Musikschule	80'077.70		64'000.00			
5796	Regionaler Sozialdienst	-59'706.93		21'800.00			
<b>3612.02</b>	<b>Entsch. an Gde u. Gdeverb., WE</b>	<b>30'073.42</b>		<b>45'030.00</b>			
1500	Feuerwehr	30'073.42		45'030.00			
<b>3612.21</b>	<b>Entsch. an Gde u. Gdeverb., Gde intern</b>	<b>74'109.90</b>		<b>74'200.00</b>			
1500	Feuerwehr	18'109.90		18'200.00			
7101	Wasserversorgung [Gemeindebetrieb]	18'000.00		18'000.00			
7201	Abwasserentsorgung [Gemeindebetrieb]	20'000.00		20'000.00			
7301	Abfall [Gemeindebetrieb]	18'000.00		18'000.00			
<b>3612.31</b>	<b>ABW_Entsch. Gde u. Gdeverb., Betriebsbeitrag</b>	<b>132'329.15</b>		<b>147'000.00</b>			
7201	Abwasserentsorgung [Gemeindebetrieb]	132'329.15		147'000.00			
<b>3612.32</b>	<b>ABW_Entsch. Gde u. Gdeverb., WE</b>	<b>71'726.50</b>		<b>72'000.00</b>			
7201	Abwasserentsorgung [Gemeindebetrieb]	71'726.50		72'000.00			
<b>362</b>	<b>Finanz- und Lastenausgleich</b>	<b>499'359.00</b>		<b>506'900.00</b>			
<b>3621</b>	<b>Finanz- und Lastenausgleich an Kanton</b>	<b>499'359.00</b>		<b>506'900.00</b>			
<b>3621.60</b>	<b>Gemeindeanteil Lastenausgleich neue Aufgabenteilung</b>	<b>499'359.00</b>		<b>506'900.00</b>			
9300	Finanz- und Lastenausgleich	499'359.00		506'900.00			
<b>363</b>	<b>Beiträge an Gemeinwesen und Dritte</b>	<b>1'057'681.30</b>		<b>1'107'600.00</b>			

<b>12.3 Erfolgsrechnung nach Sachgruppe</b>		<b>Rechnung 2016</b>		<b>Budget 2016</b>		<b>Rechnung 2015</b>	
		<b>Aufwand</b>	<b>Ertrag</b>	<b>Aufwand</b>	<b>Ertrag</b>	<b>Aufwand</b>	<b>Ertrag</b>
<b>3631</b>	<b>Beiträge an Kantone und Konkordate</b>	<b>856'279.00</b>		<b>896'760.00</b>			
<b>3631.01</b>	<b>Beiträge an Kantone und Konkordate</b>			<b>4'150.00</b>			
7610	Luftreinhaltung und Klimaschutz			4'150.00			
<b>3631.53</b>	<b>Gemeindeanteil Lastenausgleich Ergänzungsleistung</b>	<b>587'652.00</b>		<b>619'240.00</b>			
5320	Ergänzungsleistungen AHV / IV	587'652.00		619'240.00			
<b>3631.54</b>	<b>Gemeindeanteil Lastenausgleich Familienzulagen</b>	<b>9'665.00</b>		<b>8'220.00</b>			
5410	Familienzulagen	9'665.00		8'220.00			
<b>3631.60</b>	<b>Gemeindeanteil Lastenausgleich öffentlicher Verkehr</b>	<b>258'962.00</b>		<b>265'150.00</b>			
6291	Gemeindeanteil Öffentlicher Verkehr	258'962.00		265'150.00			
<b>3632</b>	<b>Beiträge an Gemeinden und Gde.verbände</b>	<b>109'672.20</b>		<b>116'470.00</b>			
<b>3632.01</b>	<b>Beiträge an Gemeinden und Gemeindezweckverbände</b>	<b>73'072.55</b>		<b>76'970.00</b>			
2120	Primarstufe	2'899.10		3'000.00			
2130	Sekundarstufe I, Volksschule Signau	966.40		1'000.00			
3220	Konzert und Theater			500.00			
3290	Übrige Kultur	9'083.85		9'050.00			
7410	Gewässerverbauungen	50'000.00		50'000.00			
8140	Landw.Produktionsverbesserungen Pflanzen			3'000.00			
8400	Tourismus	9'028.80		9'050.00			
8710	Elektrizität allgemein	1'094.40		1'370.00			
<b>3632.11</b>	<b>WAS_Beiträge an Gemeinden u. Gemeindeverb.</b>	<b>18'933.15</b>		<b>24'500.00</b>			
7101	Wasserversorgung [Gemeindebetrieb]	18'933.15		24'500.00			
<b>3632.41</b>	<b>KEH_Beiträge an Gde u. Gdeverb.</b>	<b>17'666.50</b>		<b>15'000.00</b>			
7301	Abfall [Gemeindebetrieb]	17'666.50		15'000.00			
<b>3635</b>	<b>Beiträge an private Unternehmungen</b>	<b>15'990.20</b>		<b>16'040.00</b>			
<b>3635.01</b>	<b>Beiträge an private Unternehmungen</b>	<b>15'990.20</b>		<b>16'040.00</b>			
3410	Sport	2'640.00		2'700.00			
6220	Regionalverkehr	1'927.00		1'900.00			

12.3	Erfolgsrechnung nach Sachgruppe	Rechnung 2016		Budget 2016		Rechnung 2015	
		Aufwand	Ertrag	Aufwand	Ertrag	Aufwand	Ertrag
7900	Raumordnung allgemein	1'300.00		1'300.00			
7907	Regionalkonferenzen	10'123.20		10'140.00			
<b>3636</b>	<b>Beitr.an priv.Organisat.o.Erwerbszweck</b>	<b>62'841.75</b>		<b>60'780.00</b>			
<b>3636.01</b>	<b>Beiträge an private Organisationen ohne Erwerbszweck</b>	<b>62'841.75</b>		<b>60'780.00</b>			
0110	Legislative	2'500.00		2'500.00			
0220	Allgemeine Dienste, übrige	4'599.00		5'600.00			
1610	Militärische Verteidigung	3'700.00		4'200.00			
2910	Schulkommission	130.00					
2991	Erwachsenenbildung	1'500.00		1'750.00			
3220	Konzert und Theater	5'000.00		5'000.00			
3290	Übrige Kultur	17'059.30		20'000.00			
3410	Sport	5'200.00		5'700.00			
3420	Freizeit	538.00		550.00			
4210	Ambulante Krankenpflege	600.00		500.00			
4320	Krankheitsbekämpfung, übrige	200.00		300.00			
5451	Kinderkrippen und Kinderhorte	5'719.25		2'200.00			
5458	Tageselternverein	15'336.20		11'070.00			
5790	Sozialhilfe	450.00		950.00			
7101	Wasserversorgung [Gemeindebetrieb]	110.00		110.00			
8200	Forstwirtschaft	100.00		100.00			
8400	Tourismus	100.00		250.00			
<b>3637</b>	<b>Beiträge an private Haushalte</b>	<b>12'898.15</b>		<b>17'550.00</b>			
<b>3637.01</b>	<b>Beiträge an private Haushalte</b>	<b>12'898.15</b>		<b>17'550.00</b>			
1610	Militärische Verteidigung	2'536.00		2'650.00			
1620	Zivilschutz	570.00		300.00			
2195	Schülertransporte	1'834.50		6'000.00			
6150	Gemeindestrassen	3'805.05		5'000.00			
7500	Arten- und Landschaftsschutz	852.60		800.00			
8140	Landw.Produktionsverbesserungen Pflanzen	3'300.00		2'800.00			
<b>38</b>	<b>Ausserordentlicher Aufwand</b>	<b>114'201.95</b>					
<b>389</b>	<b>Einlagen in das Eigenkapital</b>	<b>114'201.95</b>					

<b>12.3 Erfolgsrechnung nach Sachgruppe</b>		<b>Rechnung 2016</b>		<b>Budget 2016</b>		<b>Rechnung 2015</b>	
		<b>Aufwand</b>	<b>Ertrag</b>	<b>Aufwand</b>	<b>Ertrag</b>	<b>Aufwand</b>	<b>Ertrag</b>
<b>3893</b>	<b>Einlagen in Vorfinanzierungen des EK</b>	<b>114'201.95</b>					
<b>3893.01</b>	<b>einlagen in Vorfinanzierung des EK</b>	<b>13'415.00</b>					
7900	Raumordnung allgemein	13'415.00					
<b>3894.01</b>	<b>Einlagen in Vorfinanzierung des EK</b>	<b>100'786.95</b>					
9900	Nicht aufgeteilte Posten	100'786.95					
<b>39</b>	<b>Interne Verrechnungen</b>	<b>345'802.20</b>		<b>337'990.00</b>			
<b>391</b>	<b>Dienstleistungen</b>	<b>59'876.60</b>		<b>56'390.00</b>			
<b>3910</b>	<b>Int.Verr.von Dienstleistungen</b>	<b>59'876.60</b>		<b>56'390.00</b>			
<b>3910.21</b>	<b>Interne Verrechnungen von Dienstleistungen</b>	<b>59'876.60</b>		<b>56'390.00</b>			
2131	Sekundarstufe I, Sekundarschulverband	30'876.60		30'390.00			
2170	Schulliegenschaften	13'000.00		13'000.00			
7792	Hundetoiletten	13'000.00		13'000.00			
9630	Liegenschaften des Finanzvermögens	3'000.00					
<b>393</b>	<b>Betriebs- und Verwaltungskosten</b>	<b>277'724.90</b>		<b>281'600.00</b>			
<b>3930</b>	<b>Int. Verr. von Betriebs- u.Verwaltungsk.</b>	<b>277'724.90</b>		<b>281'600.00</b>			
<b>3930.21</b>	<b>Interne Verrechnungen von Betriebs- und Verwaltungskosten</b>	<b>277'724.90</b>		<b>281'600.00</b>			
2131	Sekundarstufe I, Sekundarschulverband	277'724.90		281'600.00			
<b>394</b>	<b>Kalk.Zinsen u.Finanzaufwand</b>	<b>8'200.70</b>					
<b>3940</b>	<b>Int.Verr.von kalk.Zinsen u.Finanzaufw.</b>	<b>8'200.70</b>					
<b>3940.21</b>	<b>Interne Verrrechnung von kalk. Zinsen und Finanzaufwand</b>	<b>8'200.70</b>					
9630	Liegenschaften des Finanzvermögens	8'200.70					
<b>4</b>	<b>Ertrag</b>		<b>10'234'489.91</b>		<b>10'274'850.00</b>		
<b>40</b>	<b>Fiskalertrag</b>		<b>4'818'858.48</b>		<b>4'952'000.00</b>		

12.3 Erfolgsrechnung nach Sachgruppe		Rechnung 2016		Budget 2016		Rechnung 2015	
		Aufwand	Ertrag	Aufwand	Ertrag	Aufwand	Ertrag
<b>400</b>	<b>Direkte Steuern natürliche Personen</b>		<b>4'068'843.08</b>		<b>4'245'000.00</b>		
<b>4000</b>	<b>Einkommenssteuern natürliche Personen</b>		<b>3'719'847.25</b>		<b>3'880'000.00</b>		
<b>4000.01</b>	<b>Einkommenssteuern</b>		<b>3'789'786.20</b>		<b>3'885'000.00</b>		
9100	Allgemeine Gemeindesteuern		3'789'786.20		3'885'000.00		
<b>4000.20</b>	<b>Nachsteuern und Bussen Einkommenssteuern</b>		<b>28'923.90</b>				
9100	Allgemeine Gemeindesteuern		28'923.90				
<b>4000.40</b>	<b>Aktive Steuerauscheidung Einkommen</b>		<b>46'766.20</b>		<b>80'000.00</b>		
9100	Allgemeine Gemeindesteuern		46'766.20		80'000.00		
<b>4000.50</b>	<b>Passive Steuerauscheidung Einkommen</b>		<b>-74'423.85</b>		<b>-85'000.00</b>		
9100	Allgemeine Gemeindesteuern		-74'423.85		-85'000.00		
<b>4000.60</b>	<b>Pauschale Steueranrechnungen natürliche Personen</b>		<b>-56.05</b>				
9100	Allgemeine Gemeindesteuern		-56.05				
<b>4000.71</b>	<b>Rückstellungen für Steuern NP</b>		<b>-71'149.15</b>				
9100	Allgemeine Gemeindesteuern		-71'149.15				
<b>4001</b>	<b>Vermögenssteuern natürliche Personen</b>		<b>306'702.65</b>		<b>310'000.00</b>		
<b>4001.01</b>	<b>Vermögenssteuern</b>		<b>311'053.45</b>		<b>310'000.00</b>		
9100	Allgemeine Gemeindesteuern		311'053.45		310'000.00		
<b>4001.40</b>	<b>Aktive Steuerauscheidung Vermögen</b>		<b>17'345.65</b>		<b>1'000.00</b>		
9100	Allgemeine Gemeindesteuern		17'345.65		1'000.00		
<b>4001.50</b>	<b>Passive Steuerauscheidung Vermögen</b>		<b>-21'696.45</b>		<b>-1'000.00</b>		
9100	Allgemeine Gemeindesteuern		-21'696.45		-1'000.00		
<b>4002</b>	<b>Quellensteuern natürliche Personen</b>		<b>42'293.18</b>		<b>55'000.00</b>		
<b>4002.01</b>	<b>Quellensteuern</b>		<b>41'422.45</b>		<b>55'000.00</b>		
9100	Allgemeine Gemeindesteuern		41'422.45		55'000.00		

12.3	Erfolgsrechnung nach Sachgruppe	Rechnung 2016		Budget 2016		Rechnung 2015	
		Aufwand	Ertrag	Aufwand	Ertrag	Aufwand	Ertrag
<b>4002.10</b>	<b>Quellensteuern BGSA</b>		<b>870.73</b>				
9100	Allgemeine Gemeindesteuern		870.73				
<b>401</b>	<b>Direkte Steuern juristische Personen</b>		<b>135'749.50</b>		<b>148'000.00</b>		
<b>4010</b>	<b>Gewinnsteuern juristische Personen</b>		<b>129'686.25</b>		<b>145'000.00</b>		
<b>4010.01</b>	<b>Gewinnsteuern</b>		<b>170'796.55</b>		<b>130'000.00</b>		
9100	Allgemeine Gemeindesteuern		170'796.55		130'000.00		
<b>4010.40</b>	<b>Aktive Steuerauscheidung Gewinnsteuern</b>		<b>49'086.95</b>		<b>70'000.00</b>		
9100	Allgemeine Gemeindesteuern		49'086.95		70'000.00		
<b>4010.50</b>	<b>Passive Steuerauscheidung Gewinnsteuern</b>		<b>-85'299.75</b>		<b>-55'000.00</b>		
9100	Allgemeine Gemeindesteuern		-85'299.75		-55'000.00		
<b>4010.71</b>	<b>Rückstellungen für Steuern JP</b>		<b>-4'897.50</b>				
9100	Allgemeine Gemeindesteuern		-4'897.50				
<b>4011</b>	<b>Kapitalsteuern juristische Personen</b>		<b>5'725.15</b>		<b>3'000.00</b>		
<b>4011.01</b>	<b>Kapitalsteuern</b>		<b>3'567.70</b>		<b>3'000.00</b>		
9100	Allgemeine Gemeindesteuern		3'567.70		3'000.00		
<b>4011.40</b>	<b>Aktive Steuerauscheidung Kapitalsteuern</b>		<b>2'315.40</b>				
9100	Allgemeine Gemeindesteuern		2'315.40				
<b>4011.50</b>	<b>Passive Steuerauscheidung Kapitalsteuern</b>		<b>-157.95</b>				
9100	Allgemeine Gemeindesteuern		-157.95				
<b>4019</b>	<b>Übrige direkte Steuern juristische Personen</b>		<b>338.10</b>				
<b>4019.01</b>	<b> Holdingsteuern</b>		<b>338.10</b>				
9100	Allgemeine Gemeindesteuern		338.10				
<b>402</b>	<b>Übrige direkte Steuern</b>		<b>602'765.90</b>		<b>547'000.00</b>		
<b>4021</b>	<b>Grundsteuern</b>		<b>391'204.75</b>		<b>383'000.00</b>		

<b>12.3 Erfolgsrechnung nach Sachgruppe</b>		<b>Rechnung 2016</b>		<b>Budget 2016</b>		<b>Rechnung 2015</b>	
		<b>Aufwand</b>	<b>Ertrag</b>	<b>Aufwand</b>	<b>Ertrag</b>	<b>Aufwand</b>	<b>Ertrag</b>
<b>4021.01</b>	<b>Liegenschaftsteuern</b>		<b>391'204.75</b>		<b>383'000.00</b>		
9102	Liegenschaftssteuern		391'204.75		383'000.00		
<b>4022</b>	<b>Vermögensgewinnsteuern</b>		<b>188'961.10</b>		<b>160'000.00</b>		
<b>4022.01</b>	<b>Grundstückgewinnsteuern</b>		<b>48'346.65</b>		<b>50'000.00</b>		
9101	Sondersteuern		48'346.65		50'000.00		
<b>4022.10</b>	<b>Sonderveranlagungen</b>		<b>140'614.45</b>		<b>110'000.00</b>		
9101	Sondersteuern		140'614.45		110'000.00		
<b>4024</b>	<b>Erbschafts- und Schenkungssteuern</b>		<b>16'466.80</b>		<b>1'000.00</b>		
<b>4024.01</b>	<b>Erbschafts- und Schenkungssteuern</b>		<b>16'466.80</b>		<b>1'000.00</b>		
9500	Ertragsanteile, übrige		16'466.80		1'000.00		
<b>4029</b>	<b>Eingang abgeschriebene Steuern</b>		<b>6'133.25</b>		<b>3'000.00</b>		
<b>4029.01</b>	<b>Eingang abgeschriebene Steuern</b>		<b>6'133.25</b>		<b>3'000.00</b>		
9100	Allgemeine Gemeindesteuern		6'133.25		3'000.00		
<b>403</b>	<b>Besitz- und Aufwandsteuern</b>		<b>11'500.00</b>		<b>12'000.00</b>		
<b>4033</b>	<b>Hundesteuer</b>		<b>11'500.00</b>		<b>12'000.00</b>		
<b>4033.01</b>	<b>Hundetaxe</b>		<b>11'500.00</b>		<b>12'000.00</b>		
7792	Hundetoiletten		11'500.00		12'000.00		
<b>41</b>	<b>Regalien und Konzessionen</b>		<b>85'284.00</b>		<b>85'000.00</b>		
<b>412</b>	<b>Konzessionen</b>		<b>85'284.00</b>		<b>85'000.00</b>		
<b>4120</b>	<b>Konzessionen</b>		<b>85'284.00</b>		<b>85'000.00</b>		
<b>4120.01</b>	<b>Konzessionen</b>		<b>85'284.00</b>		<b>85'000.00</b>		
8710	Elektrizität allgemein		85'284.00		85'000.00		
<b>42</b>	<b>Entgelte</b>		<b>1'457'594.51</b>		<b>1'346'520.00</b>		
<b>420</b>	<b>Ersatzabgaben</b>		<b>142'158.50</b>		<b>130'000.00</b>		



12.3	Erfolgsrechnung nach Sachgruppe	Rechnung 2016		Budget 2016		Rechnung 2015	
		Aufwand	Ertrag	Aufwand	Ertrag	Aufwand	Ertrag
4200	Ersatzabgaben		142'158.50		130'000.00		
4200.01	Ersatzabgaben		142'158.50		130'000.00		
1500	Feuerwehr		142'158.50		130'000.00		
421	Gebühren für Amtshandlungen		61'599.25		73'000.00		
4210	Gebühren für Amtshandlungen		61'599.25		73'000.00		
4210.02	Gebühren für Amtshandlungen, Ortspolizei		21'983.70		18'000.00		
1400	Allgemeines Rechtswesen		21'983.70		18'000.00		
4210.03	Gebühren für Amtshandlungen, Baupolizei		39'615.55		55'000.00		
1400	Allgemeines Rechtswesen		39'615.55		55'000.00		
424	Benützungsgebühren u.Dienstleistungen		1'197'122.15		1'071'500.00		
4240	Benützungsgebühren und Dienstleistungen		1'197'122.15		1'071'500.00		
4240.01	Benützungsgebühren und Dienstleistungen		88'076.35		106'600.00		
0220	Allgemeine Dienste, übrige		1'716.30		900.00		
2180	Tagesschulangebot, Aufgabenhilfe		2'805.00		6'000.00		
2195	Schülertransporte				500.00		
3210	Bibliotheken		5'200.00		6'300.00		
3410	Sport		1'660.00		900.00		
6150	Gemeindestrassen		15'553.05		12'000.00		
6290	Öffentlicher Verkehr		61'142.00		59'000.00		
7610	Luftreinhaltung und Klimaschutz				21'000.00		
4240.04	Benützungsggeb. u. DL, Bestattungsggebühren		5'820.00		7'000.00		
7710	Friedhof und Bestattung allgemein		5'820.00		7'000.00		
4240.05	Benützungsggeb. u. DL, Pauschale für Grabpflege		19'880.00		10'000.00		
7710	Friedhof und Bestattung allgemein		19'880.00		10'000.00		
4240.10	WAS_Benützungsggebühren und Dienstleistungen		1'523.50				
7101	Wasserversorgung [Gemeindebetrieb]		1'523.50				

<b>12.3 Erfolgsrechnung nach Sachgruppe</b>		<b>Rechnung 2016</b>		<b>Budget 2016</b>		<b>Rechnung 2015</b>	
		<b>Aufwand</b>	<b>Ertrag</b>	<b>Aufwand</b>	<b>Ertrag</b>	<b>Aufwand</b>	<b>Ertrag</b>
<b>4240.11</b>	<b>WAS_Benützungsgeb. u. DL, Grundgebühren</b>		<b>123'935.25</b>		<b>117'000.00</b>		
7101	Wasserversorgung [Gemeindebetrieb]		123'935.25		117'000.00		
<b>4240.12</b>	<b>WAS_Benützungsgeb. u. DL, Verbrauchsgebühren</b>		<b>173'859.60</b>		<b>193'900.00</b>		
7101	Wasserversorgung [Gemeindebetrieb]		173'859.60		193'900.00		
<b>4240.21</b>	<b>Benützungsgeb. u. DL, Gde intern</b>		<b>20'000.00</b>		<b>20'000.00</b>		
0299	übrige Verwaltungsliegenschaften		20'000.00		20'000.00		
<b>4240.31</b>	<b>ABW_Benützungsgeb. u. DL, Grundgebühren</b>		<b>158'538.40</b>		<b>130'000.00</b>		
7201	Abwasserentsorgung [Gemeindebetrieb]		158'538.40		130'000.00		
<b>4240.32</b>	<b>ABW_Benützungsgeb. u. DL, Verbrauchsgebühren</b>		<b>163'964.40</b>		<b>185'000.00</b>		
7201	Abwasserentsorgung [Gemeindebetrieb]		163'964.40		185'000.00		
<b>4240.41</b>	<b>KEH_Benützungsgeb. u. DL, Kehrrechtgebühren</b>		<b>158'239.76</b>		<b>162'000.00</b>		
7301	Abfall [Gemeindebetrieb]		158'239.76		162'000.00		
<b>4240.42</b>	<b>KEH_Benützungsgeb. u. DL, Gebühren AVAG</b>		<b>89'542.55</b>		<b>78'000.00</b>		
7301	Abfall [Gemeindebetrieb]		89'542.55		78'000.00		
<b>4240.43</b>	<b>KEH_Benützungsgeb. u. DL, Gebühren Grüngut</b>		<b>26'135.05</b>		<b>25'000.00</b>		
7301	Abfall [Gemeindebetrieb]		26'135.05		25'000.00		
<b>4240.44</b>	<b>KEH_Benützungsgeb. u. DL, Gebühren Papier</b>		<b>4'636.79</b>		<b>7'000.00</b>		
7301	Abfall [Gemeindebetrieb]		4'636.79		7'000.00		
<b>4240.50</b>	<b>WAS_Benützungsgeb. u. DL, Anschlussgebühren</b>		<b>86'735.50</b>		<b>10'000.00</b>		
7101	Wasserversorgung [Gemeindebetrieb]		86'735.50		10'000.00		
<b>4240.51</b>	<b>ABW_Benützungsgeb. u. DL, Anschlussgebühren</b>		<b>76'235.00</b>		<b>20'000.00</b>		
7201	Abwasserentsorgung [Gemeindebetrieb]		76'235.00		20'000.00		
<b>426</b>	<b>Rückererstattungen</b>		<b>56'714.61</b>		<b>72'020.00</b>		
<b>4260</b>	<b>Rückerstattungen und Kostenbeteiligungen Dritter</b>		<b>56'714.61</b>		<b>72'020.00</b>		
<b>4260.01</b>	<b>Rückerstattung Dritter</b>		<b>50'254.61</b>		<b>68'320.00</b>		
0220	Allgemeine Dienste, übrige		6'999.71		18'000.00		

12.3 Erfolgsrechnung nach Sachgruppe		Rechnung 2016		Budget 2016		Rechnung 2015	
		Aufwand	Ertrag	Aufwand	Ertrag	Aufwand	Ertrag
0299	übrige Verwaltungsliegenschaften		1'812.40				
1400	Allgemeines Rechtswesen		2'520.00				
1610	Militärische Verteidigung		1'268.00		1'320.00		
1620	Zivilschutz		4'038.10		2'500.00		
2120	Primarstufe		843.00				
2170	Schulliegenschaften		14'434.80				
2181	Tagesschulangebot, Mittagstisch		4'790.00		32'000.00		
2190	Schulleitung		3'800.00		10'000.00		
2200	IBEM, Sonderschulen				3'500.00		
4331	Schulzahnpflege		979.80				
6150	Gemeindestrassen		8'089.65				
8400	Tourismus		679.15		1'000.00		
<b>4260.41</b>	<b>KEH_Rückerstattung Dritter</b>		<b>6'460.00</b>		<b>3'700.00</b>		
7301	Abfall [Gemeindebetrieb]		6'460.00		3'700.00		
<b>43</b>	<b>Verschiedene Erträge</b>		<b>13'415.00</b>				
<b>430</b>	<b>Verschiedene betriebliche Erträge</b>		<b>13'415.00</b>				
<b>4309</b>	<b>Übriger betrieblicher Ertrag</b>		<b>13'415.00</b>				
<b>4309.01</b>	<b>übriger betrieblicher Ertrag</b>		<b>13'415.00</b>				
7900	Raumordnung allgemein		13'415.00				
<b>44</b>	<b>Finanzertrag</b>		<b>143'213.95</b>		<b>113'350.00</b>		
<b>440</b>	<b>Zinsertrag</b>		<b>35'208.15</b>		<b>40'270.00</b>		
<b>4400</b>	<b>Zinsen flüssige Mittel</b>				<b>1'000.00</b>		
<b>4400.01</b>	<b>Zinsen flüssige Mittel (100)</b>				<b>1'000.00</b>		
9610	Zinsen				1'000.00		
<b>4401</b>	<b>Zinsen Forderungen und Kontokorrente</b>		<b>24'674.75</b>		<b>27'000.00</b>		
<b>4401.01</b>	<b>Verzugszinsen (Steuern)</b>		<b>24'674.75</b>		<b>27'000.00</b>		
9610	Zinsen		24'674.75		27'000.00		

12.3	Erfolgsrechnung nach Sachgruppe	Rechnung 2016		Budget 2016		Rechnung 2015	
		Aufwand	Ertrag	Aufwand	Ertrag	Aufwand	Ertrag
<b>4402</b>	<b>Zinsen kurzfristige Finanzanlagen</b>		<b>32.80</b>		<b>3'300.00</b>		
<b>4402.01</b>	<b>Zinsen kurzfristige Finanzanlagen (102)</b>		<b>32.80</b>		<b>3'300.00</b>		
9610	Zinsen		32.80		3'300.00		
<b>4407</b>	<b>Zinsen langfristige Finanzanlagen</b>		<b>4'803.65</b>				
<b>4407.01</b>	<b>Zinsen langfristige Finanzanlagen (107)</b>		<b>4'803.65</b>				
9610	Zinsen		4'803.65				
<b>4409</b>	<b>Übrige Zinsen von Finanzvermögen</b>		<b>5'696.95</b>		<b>8'970.00</b>		
<b>4409.01</b>	<b>Übrige Zinsen (Sonderrechnungen)</b>				<b>70.00</b>		
0291	Verwaltungsliegenschaft Mooshüsi				70.00		
<b>4409.21</b>	<b>Übrige Zinsen (Spezialfinanzierungen)</b>		<b>5'696.95</b>		<b>8'900.00</b>		
1500	Feuerwehr		844.85		900.00		
7101	Wasserversorgung [Gemeindebetrieb]		79.70				
7201	Abwasserentsorgung [Gemeindebetrieb]		4'616.30		3'150.00		
7301	Abfall [Gemeindebetrieb]		156.10		50.00		
9610	Zinsen				4'800.00		
<b>443</b>	<b>Liegenschaftenertrag FV</b>		<b>12'706.00</b>				
<b>4430</b>	<b>Pacht- und Mietzinse Liegenschaften FV</b>		<b>12'706.00</b>				
<b>4430.01</b>	<b>Pacht- und Mietzinse Bahnhofareal</b>		<b>12'706.00</b>				
9630	Liegenschaften des Finanzvermögens		12'706.00				
<b>445</b>	<b>Finanzertrag a.Darlehen u.Beteil.VV</b>		<b>1'222.50</b>				
<b>4451</b>	<b>Erträge aus Beteiligungen VV</b>		<b>1'222.50</b>				
<b>4451.01</b>	<b>Eträge aus Beteiligungen VV</b>		<b>1'222.50</b>				
9610	Zinsen		1'222.50				
<b>447</b>	<b>Liegenschaftenertrag VV</b>		<b>94'077.30</b>		<b>73'080.00</b>		
<b>4470</b>	<b>Pacht- und Mietzinse Liegenschaften VV</b>		<b>74'820.85</b>		<b>56'080.00</b>		

<b>12.3 Erfolgsrechnung nach Sachgruppe</b>		<b>Rechnung 2016</b>		<b>Budget 2016</b>		<b>Rechnung 2015</b>	
		<b>Aufwand</b>	<b>Ertrag</b>	<b>Aufwand</b>	<b>Ertrag</b>	<b>Aufwand</b>	<b>Ertrag</b>
<b>4470.01</b>	<b>Pacht- und Mietzinse Liegenschaft</b>		<b>74'820.85</b>		<b>51'780.00</b>		
0290	Verwaltungsliegenschaft Gemeindehaus		500.00		560.00		
0291	Verwaltungsliegenschaft Mooshüsi		11'607.50		6'500.00		
0299	übrige Verwaltungsliegenschaften		16'250.00		20'800.00		
1620	Zivilschutz		2'435.00				
2170	Schulliegenschaften		37'608.35		22'100.00		
6150	Gemeindestrassen		1'920.00		1'620.00		
7301	Abfall [Gemeindebetrieb]		4'500.00		200.00		
<b>4470.03</b>	<b>Pacht- und Mietzinse Liegenschaft</b>				<b>4'300.00</b>		
7301	Abfall [Gemeindebetrieb]				4'300.00		
<b>4472</b>	<b>Vergüt.für Benützungen Liegenschaften VV</b>		<b>19'256.45</b>		<b>17'000.00</b>		
<b>4472.01</b>	<b>Vergütung für Benützungen Liegenschaften VV</b>		<b>19'256.45</b>		<b>17'000.00</b>		
2170	Schulliegenschaften		19'256.45		17'000.00		
<b>45</b>	<b>Entnahmen Fonds u. Spezialfinanzierungen</b>		<b>171'830.12</b>		<b>159'950.00</b>		
<b>451</b>	<b>Entnahmen aus Fonds u. Spez.fin. EK</b>		<b>171'830.12</b>		<b>159'950.00</b>		
<b>4510</b>	<b>Entnahmen aus Spezialfinanzierungen d. EK</b>		<b>171'830.12</b>		<b>159'950.00</b>		
<b>4510.01</b>	<b>Entnahme in Fonds und Spezialfinanzierungen im Eigenkapital</b>		<b>24'136.67</b>				
1500	Feuerwehr		24'136.67				
<b>4510.10</b>	<b>Entnahme in Fonds und SF im EK</b>		<b>147'693.45</b>		<b>159'950.00</b>		
7101	Wasserversorgung [Gemeindebetrieb]		144'283.00		144'300.00		
7201	Abwasserentsorgung [Gemeindebetrieb]		533.50		1'650.00		
7710	Friedhof und Bestattung allgemein		2'876.95		14'000.00		
<b>46</b>	<b>Transferertrag</b>		<b>3'197'097.25</b>		<b>3'280'040.00</b>		
<b>461</b>	<b>Entschädigungen von Gemeinwesen</b>		<b>1'146'716.15</b>		<b>1'175'040.00</b>		
<b>4611</b>	<b>Entsch. von Kantonen u. Konkordaten</b>		<b>9'611.00</b>		<b>9'500.00</b>		
<b>4611.01</b>	<b>Entschädigung von Kantonen und Konkordaten</b>		<b>9'611.00</b>		<b>9'500.00</b>		
0220	Allgemeine Dienste, übrige		2'935.00		3'000.00		

<b>12.3 Erfolgsrechnung nach Sachgruppe</b>		<b>Rechnung 2016</b>		<b>Budget 2016</b>		<b>Rechnung 2015</b>	
		<b>Aufwand</b>	<b>Ertrag</b>	<b>Aufwand</b>	<b>Ertrag</b>	<b>Aufwand</b>	<b>Ertrag</b>
5310	Alters- u.Hinterlassenenversicherung AHV		6'676.00		6'500.00		
<b>4612</b>	<b>Entsch.v.Gemeinden u.Gde.verbänden</b>		<b>1'137'105.15</b>		<b>1'165'540.00</b>		
<b>4612.01</b>	<b>Entschädigungen von Gemeinden und Gemeindeverbänden</b>		<b>1'060'436.90</b>		<b>1'054'140.00</b>		
0220	Allgemeine Dienste, übrige		19'000.00		19'000.00		
2120	Primarstufe		47'190.40		36'000.00		
2131	Sekundarstufe I, Sekundarschulverband		775'183.30		805'140.00		
2200	IBEM, Sonderschulen		219'063.20		194'000.00		
<b>4612.03</b>	<b>Entschädigungen von Gemeinden und Gemeindeverbände</b>		<b>2'558.35</b>		<b>2'150.00</b>		
7301	Abfall [Gemeindebetrieb]		2'558.35		2'150.00		
<b>4612.21</b>	<b>Entsch. von Gde u. Gdeverb., Gde intern</b>		<b>74'109.90</b>		<b>109'250.00</b>		
0220	Allgemeine Dienste, übrige		50'000.00		50'000.00		
1500	Feuerwehr				35'000.00		
6150	Gemeindestrassen		12'000.00		12'000.00		
7101	Wasserversorgung [Gemeindebetrieb]		5'629.90		5'500.00		
9300	Finanz- und Lastenausgleich		6'480.00		6'750.00		
<b>462</b>	<b>Finanz- und Lastenausgleich</b>		<b>2'033'417.00</b>		<b>2'062'000.00</b>		
<b>4621</b>	<b>Finanz- u.Lastenausgl. v.Kantonen u.Konkordaten</b>		<b>1'011'633.00</b>		<b>1'029'000.00</b>		
<b>4621.50</b>	<b>Zuschuss Mindestausstattung</b>		<b>791'660.00</b>		<b>810'000.00</b>		
9300	Finanz- und Lastenausgleich		791'660.00		810'000.00		
<b>4621.61</b>	<b>Geografisch-topografischer Zuschuss</b>		<b>196'728.00</b>		<b>197'000.00</b>		
9300	Finanz- und Lastenausgleich		196'728.00		197'000.00		
<b>4621.62</b>	<b>Soziodemografischer Zuschuss</b>		<b>23'245.00</b>		<b>22'000.00</b>		
9300	Finanz- und Lastenausgleich		23'245.00		22'000.00		
<b>4622</b>	<b>Finanz-u.Lastenausgl.v.Gde.u.Gde.verbänden</b>		<b>1'021'784.00</b>		<b>1'033'000.00</b>		
<b>4622.70</b>	<b>Zuschuss Disparitätenabbau</b>		<b>1'021'784.00</b>		<b>1'033'000.00</b>		
9300	Finanz- und Lastenausgleich		1'021'784.00		1'033'000.00		

12.3	Erfolgsrechnung nach Sachgruppe	Rechnung 2016		Budget 2016		Rechnung 2015	
		Aufwand	Ertrag	Aufwand	Ertrag	Aufwand	Ertrag
<b>463</b>	<b>Beiträge von Gemeinwesen und Dritten</b>		<b>16'964.10</b>		<b>43'000.00</b>		
<b>4631</b>	<b>Beiträge von Kantonen u. Konkordaten</b>		<b>14'704.00</b>		<b>37'000.00</b>		
<b>4631.01</b>	<b>Beiträge von Kantonen u. Konordaten</b>		<b>14'704.00</b>		<b>37'000.00</b>		
1400	Allgemeines Rechtswesen				22'500.00		
1620	Zivilschutz		3'500.00		3'500.00		
6150	Gemeindestrassen		8'690.00		8'500.00		
8140	Landw.Produktionsverbesserungen Pflanzen		2'514.00		2'500.00		
<b>4635</b>	<b>Beiträge von privaten Unternehmungen</b>		<b>2'260.10</b>		<b>6'000.00</b>		
<b>4635.01</b>	<b>Entschädigungen von öffentlichen Unternehmungen</b>		<b>2'260.10</b>		<b>6'000.00</b>		
3320	Massenmedien		2'260.10		6'000.00		
<b>48</b>	<b>Ausserordentlicher Ertrag</b>		<b>1'394.40</b>				
<b>489</b>	<b>Entnahmen aus dem Eigenkapital</b>		<b>1'394.40</b>				
<b>4896</b>	<b>Entnahmen aus Neubewertungsreserven</b>		<b>1'394.40</b>				
<b>4896.01</b>	<b>Entnahme Neubewertungsreserve</b>		<b>1'394.40</b>				
9690	Finanzvermögen		1'394.40				
<b>49</b>	<b>Interne Verrechnungen</b>		<b>345'802.20</b>		<b>337'990.00</b>		
<b>491</b>	<b>Dienstleistungen</b>		<b>59'876.60</b>		<b>56'390.00</b>		
<b>4910</b>	<b>Int.Verr.von Dienstleistungen</b>		<b>59'876.60</b>		<b>56'390.00</b>		
<b>4910.21</b>	<b>Interne Verrechnung von Dienstleistungen</b>		<b>59'876.60</b>		<b>56'390.00</b>		
0220	Allgemeine Dienste, übrige		17'000.00		16'000.00		
2181	Tagesschulangebot, Mittagstisch		2'566.15				
2191	Schulsekretariat		28'310.45		30'390.00		
6150	Gemeindestrassen		12'000.00		10'000.00		
<b>493</b>	<b>Betriebs- und Verwaltungskosten</b>		<b>277'724.90</b>		<b>281'600.00</b>		

<b>12.3 Erfolgsrechnung nach Sachgruppe</b>		<b>Rechnung 2016</b>		<b>Budget 2016</b>		<b>Rechnung 2015</b>	
		<b>Aufwand</b>	<b>Ertrag</b>	<b>Aufwand</b>	<b>Ertrag</b>	<b>Aufwand</b>	<b>Ertrag</b>
<b>4930</b>	<b>Int.Verr.von Betriebs- u.Verwaltungsk.</b>		<b>277'724.90</b>		<b>281'600.00</b>		
<b>4930.21</b>	<b>Interne Verrechnungen von Betriebs- und Verwaltungskosten</b>		<b>277'724.90</b>		<b>281'600.00</b>		
2170	Schulliegenschaften		277'724.90		281'600.00		
<b>494</b>	<b>Kalk. Zinsen und Finanzaufwand</b>		<b>8'200.70</b>				
<b>4940</b>	<b>Int. Verr. v. kalk. Zinsen und Finanzaufwand</b>		<b>8'200.70</b>				
<b>4940.21</b>	<b>Int. Verr. von kalk. Zinsen u. Zinsaufwand</b>		<b>8'200.70</b>				
9610	Zinsen		8'200.70				
<b>9</b>	<b>Abschlusskonten</b>	<b>176'790.85</b>			<b>132'160.00</b>		
<b>90</b>	<b>Abschluss Erfolgsrechnung</b>	<b>176'790.85</b>			<b>132'160.00</b>		
<b>900</b>	<b>Abschluss Erfolgsrechnung</b>	<b>176'790.85</b>			<b>132'160.00</b>		
<b>9010</b>	<b>Abschluss SF und Fonds im EK, Ertragsüberschuss</b>	<b>176'790.85</b>					
<b>9010.01</b>	<b>Abschluss SF, Ertragsüberschuss</b>	<b>176'790.85</b>					
7101	Wasserversorgung [Gemeindebetrieb]	126'331.85					
7201	Abwasserentsorgung [Gemeindebetrieb]	17'747.10					
7301	Abfall [Gemeindebetrieb]	32'711.90					
<b>9011</b>	<b>Abschluss SF und Fonds im EK, Aufwandüberschuss</b>				<b>132'160.00</b>		
<b>9011.01</b>	<b>Abschluss SF, Aufwandüberschuss</b>				<b>132'160.00</b>		
1500	Feuerwehr				30'580.00		
7101	Wasserversorgung [Gemeindebetrieb]				16'540.00		
7201	Abwasserentsorgung [Gemeindebetrieb]				73'330.00		
7301	Abfall [Gemeindebetrieb]				11'710.00		



12.4	Investitionsrechnung nach Funktion	Rechnung 2016		Budget 2016		Rechnung 2015	
		Ausgaben	Einnahmen	Ausgaben	Einnahmen	Ausgaben	Einnahmen
	<b>INVESTITIONSRECHNUNG</b>	<b>1'060'214.05</b>	<b>1'060'214.05</b>	<b>2'247'500.00</b>	<b>317'400.00</b>		
<b>0</b>	<b>Allgemeine Verwaltung Nettoausgaben</b>			<b>60'000.00</b>	<b>60'000.00</b>		
<b>02</b>	<b>Allgemeine Dienste Nettoausgaben</b>			<b>60'000.00</b>	<b>60'000.00</b>		
<b>029</b>	<b>Verwaltungsliegenschaften Nettoausgaben</b>			<b>60'000.00</b>	<b>60'000.00</b>		
<b>290</b>	<b>Verwaltungsliegenschaften</b>			<b>60'000.00</b>			
5040.01	Gemeindehaus, Innensanierung			20'000.00			
5200.01	HRM2, Softwareumstellung			10'000.00			
5200.02	AXIOMA, Softwareanschaffung			30'000.00			
<b>1</b>	<b>Öffentliche Ordnung und Sicherheit, Verteidigung Nettoausgaben</b>	<b>250.00</b>		<b>457'500.00</b>	<b>202'400.00</b>		<b>255'100.00</b>
			<b>250.00</b>				
<b>16</b>	<b>Verteidigung Nettoausgaben</b>	<b>250.00</b>		<b>457'500.00</b>	<b>202'400.00</b>		<b>255'100.00</b>
			<b>250.00</b>				
<b>161</b>	<b>Militärische Verteidigung Nettoausgaben</b>	<b>250.00</b>		<b>457'500.00</b>	<b>202'400.00</b>		<b>255'100.00</b>
			<b>250.00</b>				
<b>1610</b>	<b>Militärische Verteidigung</b>	<b>250.00</b>		<b>457'500.00</b>	<b>202'400.00</b>		
5040.01	Schiessanlage Mutten, Sanierung Kugelfang	250.00		25'000.00			
5040.02	Schiessanlage Signau, Sanierung Kugelfang			342'500.00			
5040.03	Pistolenstand Bubenei, Sanierung Kugelfang			90'000.00			
6310.01	Schiessanlage Mutten, Sanierung Kugelfang Subventionen				202'400.00		
<b>2</b>	<b>Bildung Nettoausgaben</b>	<b>133'591.55</b>		<b>355'000.00</b>	<b>355'000.00</b>		
			<b>133'591.55</b>				
<b>21</b>	<b>Obligatorische Schule Nettoausgaben</b>	<b>133'591.55</b>		<b>355'000.00</b>	<b>355'000.00</b>		
			<b>133'591.55</b>				

<b>12.4 Investitionsrechnung nach Funktion</b>		<b>Rechnung 2016</b>		<b>Budget 2016</b>		<b>Rechnung 2015</b>	
		<b>Ausgaben</b>	<b>Einnahmen</b>	<b>Ausgaben</b>	<b>Einnahmen</b>	<b>Ausgaben</b>	<b>Einnahmen</b>
<b>217</b>	<b>Schulliegenschaften Nettoausgaben</b>	<b>133'591.55</b>		<b>355'000.00</b>			
			<b>133'591.55</b>		<b>355'000.00</b>		
<b>2170</b>	<b>Schulliegenschaften</b>	<b>133'591.55</b>		<b>355'000.00</b>			
5030.01	ehemaliges Gallihausareal, Erstellung Parkplätze	10'359.25		85'000.00			
5030.02	Schulanlage Signau, erstellen eines zweiten Pausenplatzes			80'000.00			
5040.01	SH Signau (Primar), Erneuerung WC-Anlagen			30'000.00			
5040.02	SH Signau (Turnhalle), Sanierung Werkraum	44'392.45		60'000.00			
5040.03	SH Signau (Pausenhalle), Boden- und Fassadensanierung			10'000.00			
5040.04	SH Signau (Prim), Sanierung Theorieraum Kochen	45'158.95					
5040.05	SH Schüpbach, Sanierung Umgebung			90'000.00			
5040.06	SH Signau (Prim), Sanierung Werken textil	33'680.90					
<b>6</b>	<b>Verkehr und Nachrichtenübermittlung Nettoausgaben</b>	<b>474'757.65</b>		<b>848'000.00</b>	<b>35'000.00</b>		
			<b>474'757.65</b>		<b>813'000.00</b>		
<b>61</b>	<b>Strassenverkehr Nettoausgaben</b>	<b>474'757.65</b>		<b>848'000.00</b>	<b>35'000.00</b>		
			<b>474'757.65</b>		<b>813'000.00</b>		
<b>615</b>	<b>Gemeindestrassen Nettoausgaben</b>	<b>474'757.65</b>		<b>848'000.00</b>	<b>35'000.00</b>		
			<b>474'757.65</b>		<b>813'000.00</b>		
<b>6150</b>	<b>Gemeindestrassen</b>	<b>474'757.65</b>		<b>358'000.00</b>	<b>35'000.00</b>		
5010.01	Gewerbestrasse / Schulhausgässli Schüpbach, Sanierung	354'391.80		300'000.00			
5010.02	Rainsbergweg Signau (Dr. Sommer), Sanierung			30'000.00			
5010.03	Leuchtmittel Ersatz			8'000.00			
5010.04	Lichtgut, Strassenentwässerung	4'142.70					
5010.06	Sängeliweg Signau, Verkehrsführung u. Sanierung	12'529.50					
5010.07	Chapfstrasse "Abschnitt Gässli - Stumatt", Verkehrsführung u. Sanierung	3'059.85					
5010.08	Fuhrenstrasse "Hinterfuhren - Einfahrt Stullen, Sanierung	34'527.60					
5040.01	Zeughaus, Kauf			20'000.00			
5060.01	Ersatz Rover	66'106.20					
6110.01	Rainsbergweg Signau (1.+2. Ettappe), Subventionen				35'000.00		

12.4 Investitionsrechnung nach Funktion		Rechnung 2016		Budget 2016		Rechnung 2015	
		Ausgaben	Einnahmen	Ausgaben	Einnahmen	Ausgaben	Einnahmen
<b>6155</b>	<b>Parkplätze</b>			<b>490'000.00</b>			
5000.01	SBB Areal, Kauf			490'000.00			
<b>7</b>	<b>Umweltschutz und Raumordnung</b>	<b>445'316.25</b>	<b>11'111.10</b>	<b>517'000.00</b>			
	<b>Nettoausgaben</b>		<b>434'205.15</b>		<b>517'000.00</b>		
<b>71</b>	<b>Wasserversorgung</b>	<b>402'677.75</b>	<b>11'111.10</b>	<b>385'000.00</b>			
	<b>Nettoausgaben</b>		<b>391'566.65</b>		<b>385'000.00</b>		
<b>710</b>	<b>Wasserversorgung</b>	<b>402'677.75</b>	<b>11'111.10</b>	<b>385'000.00</b>			
	<b>Nettoausgaben</b>		<b>391'566.65</b>		<b>385'000.00</b>		
<b>7101</b>	<b>Wasserversorgung (Gemeindebetrieb)</b>	<b>402'677.75</b>	<b>11'111.10</b>	<b>385'000.00</b>			
5031.01	Gewerbestrasse / Schulhausgässli, Ersatz Wasserleitung	396'677.75		365'000.00			
5031.02	Gratstrasse, Ersatz Wasserleitung			20'000.00			
5031.03	Steuerung, Ersatz	6'000.00					
6310.01	Gewerbestrasse / Schulhausgässli, Subventionen Investitionsbeiträge von Kantonen		11'111.10				
<b>72</b>	<b>Abwasserentsorgung</b>	<b>42'638.50</b>		<b>132'000.00</b>			
	<b>Nettoausgaben</b>		<b>42'638.50</b>		<b>132'000.00</b>		
<b>720</b>	<b>Abwasserentsorgung</b>	<b>42'638.50</b>		<b>132'000.00</b>			
	<b>Nettoausgaben</b>		<b>42'638.50</b>		<b>132'000.00</b>		
<b>7201</b>	<b>Abwasserentsorgung (Gemeindebetrieb)</b>	<b>42'638.50</b>		<b>132'000.00</b>			
5032.01	ARA-Leitung Dorfstrasse Signau, Fernsehaufnahmen	42'028.50		100'000.00			
5032.02	GEP Massnahmen, gem. Konzept			32'000.00			
5032.03	Kanalisation Langenegg-Steinengraben	610.00					
<b>8</b>	<b>Volkswirtschaft</b>	<b>-11'386.55</b>	<b>6'574.05</b>	<b>10'000.00</b>	<b>80'000.00</b>		
	<b>Nettoeinnahmen</b>	<b>17'960.60</b>		<b>70'000.00</b>			
<b>82</b>	<b>Forstwirtschaft</b>	<b>-11'386.55</b>	<b>6'574.05</b>	<b>10'000.00</b>	<b>80'000.00</b>		
	<b>Nettoeinnahmen</b>	<b>17'960.60</b>		<b>70'000.00</b>			

<b>12.4 Investitionsrechnung nach Funktion</b>		<b>Rechnung 2016</b>		<b>Budget 2016</b>		<b>Rechnung 2015</b>	
		<b>Ausgaben</b>	<b>Einnahmen</b>	<b>Ausgaben</b>	<b>Einnahmen</b>	<b>Ausgaben</b>	<b>Einnahmen</b>
<b>820</b>	<b>Forstwirtschaft Nettoeinnahmen</b>	<b>-11'386.55</b> <b>17'960.60</b>	<b>6'574.05</b>	<b>10'000.00</b> <b>70'000.00</b>	<b>80'000.00</b>		
<b>8200</b>	<b>Forstwirtschaft</b>	<b>-11'386.55</b>	<b>6'574.05</b>	<b>10'000.00</b>	<b>80'000.00</b>		
5050.01	Schutzwald Pfarrweidli, Schutzwaldpflege	-11'386.55		10'000.00			
6150.01	Schutzwald Pfarrweidli, Schutzwaldpflege Rückerstattungen		1'320.00				
6310.01	Schutzwald Pfarrweidli, Schutzwaldpflege Subventionen		5'254.05		80'000.00		
<b>9</b>	<b>Finanzen und Steuern Nettoeinnahmen</b>	<b>17'685.15</b> <b>1'024'843.75</b>	<b>1'042'528.90</b>				
<b>99</b>	<b>Nicht aufgeteilte Posten Nettoeinnahmen</b>	<b>17'685.15</b> <b>1'024'843.75</b>	<b>1'042'528.90</b>				
<b>999</b>	<b>Abschluss Nettoeinnahmen</b>	<b>17'685.15</b> <b>1'024'843.75</b>	<b>1'042'528.90</b>				
<b>9990</b>	<b>Abschluss</b>	<b>17'685.15</b>	<b>1'042'528.90</b>				
5900.01	passivierte Einnahmen	17'685.15					
6900.01	Aktivierete Ausgaben		1'042'528.90				

12.5	Investitionsrechnung nach Sachgruppe	Rechnung 2016		Budget 2016		Rechnung 2015	
		Ausgaben	Einnahmen	Ausgaben	Einnahmen	Ausgaben	Einnahmen
5	Investitionsrechnung	1'060'214.05	1'060'214.05	2'247'500.00	317'400.00		
5	Investitionsausgaben	1'060'214.05		2'247'500.00			
50	Sachanlagen	1'042'528.90		2'207'500.00			
5000	Grundstücke			490'000.00			
5000.01	Grundstücke			490'000.00			
5010	Strassen/Verkehrswege	408'651.45		338'000.00			
5010.01	Strassen / Verkehrswege	408'651.45		338'000.00			
5030	Übrige Tiefbauten allgemein	10'359.25		165'000.00			
5030.01	übrige Tiefbauten allgemein	10'359.25		165'000.00			
5031	Tiefbauten Wasserversorgung	402'677.75		385'000.00			
5031.01	Tiefbauten Wasserversorgung	402'677.75		385'000.00			
5032	Tiefbauten Abwasserentsorgung	42'638.50		132'000.00			
5032.01	Tiefbauten Abwasserbeseitigung	42'638.50		132'000.00			
5040	Hochbauten	123'482.30		687'500.00			
5040.01	Hochbauten	123'482.30		687'500.00			
5050	Waldungen	-11'386.55		10'000.00			
5050.01	Waldungen	-11'386.55		10'000.00			
5060	Mobilien	66'106.20					
5060.01	Mobilien	66'106.20					
52	Immaterielle Anlagen			40'000.00			
5200	Software			40'000.00			
5200.01	Software			40'000.00			
59	Übertrag an Bilanz	17'685.15					
5900	Passivierte Einnahmen	17'685.15					
5900.01	passivierte Einnahmen	17'685.15					

12.5	Investitionsrechnung nach Sachgruppe	Rechnung 2016		Budget 2016		Rechnung 2015	
		Ausgaben	Einnahmen	Ausgaben	Einnahmen	Ausgaben	Einnahmen
6	Investitionseinnahmen		1'060'214.05		317'400.00		
61	Rückerstattungen		1'320.00				
6150	Rückerst.Dritter für Inestitionen in Waldungen		1'320.00				
6150.01	Rückerstattungen Dritter für Invest. in Waldungen		1'320.00				
63	Investitionsbeiträge f.eigene Rechnung		16'365.15		317'400.00		
6310	Investitionsbeiträge von Kantonen u.Konkordaten		16'365.15		317'400.00		
6310.01	Investitionsbeiträge von Kantonen und Korkondaten		5'254.05		317'400.00		
6310.11	WAS_Investitionsbeiträge von Kantonen		11'111.10				
69	Übertarg an Bilanz		1'042'528.90				
6900	Aktivierte Ausgaben		1'042'528.90				
6900.01	aktivierte Ausgaben		1'042'528.90				