


EINWOHNERGEMEINDE SIGNAU



J A H R E S R E C H N U N G
2 0 1 5

Inhaltsverzeichnis

	<u>Seite</u>
Vorbericht	2 – 28
Übersicht der Jahresrechnung	29
Finanzierungsausweis	30
Bestandesrechnung Zusammenzug	31
Laufende Rechnung Zusammenzug funktionale Gliederung	32
Laufende Rechnung Zusammenzug Artengliederung	33 – 35
Investitionsrechnung Zusammenzug Artengliederung	36 – 37
Abschreibungstabelle	38 – 39
Verpflichtungskreditkontrolle	40 – 42
Nachkredittabelle Kreditüberschreitungen grösser als Fr. 5`000.00	43 – 44
Laufende Rechnung Artengliederung	45 – 64
Laufende Rechnung funktionale Gliederung	65 – 85
Investitionsrechnung funktionale Gliederung	86 – 89
Bestandesrechnung	90 – 96
 Anhang:	
- Verzeichnis der Eventualverpflichtungen und Brandversicherungswerte von Sachanlagen	Anhang 1
- Berechnungsblatt Wiederbeschaffungswerte und Einlagen in die Spezialfinanzierung Wasser	Anhang 2
- Berechnungsblatt Wiederbeschaffungswerte und Einlagen in die Spezialfinanzierung Abwasser	Anhang 3
- Bestätigungsbericht des Rechnungsprüfungsorgans	
- Bestätigung der Gemeinde zur Jahresrechnung	

Vorbericht

1. Rechnungsführung

Die vorliegende Jahresrechnung 2015 der Einwohnergemeinde Signau wurde nach dem "Harmonisierten Rechnungsmodell" (HRM) des Kantons Bern erstellt. Für die Buchhaltung stand das EDV-System ABACUS zur Verfügung. Verantwortlich für die Rechnungsführung ist Mathias Fankhauser, Finanzverwalter der Gemeinde Signau, im Amt seit 1. Dezember 2007.

2. Grundlagenrechnung

Als Grundlagenrechnung diente die am 23. März 2015 abgelegte und von der Gemeindeversammlung am 1. Juni 2015 genehmigte Jahresrechnung 2014.

3. Voranschlag und Steueranlage

Der Voranschlag für das Jahr 2015 mit einem Aufwandüberschuss von Fr. 206`700.00 wurde von der Gemeindeversammlung am 8. Dezember 2014 mit folgenden Ansätzen beschlossen:

Gemeindesteueranlage:	1.94		
Liegenschaftssteuer:	1.2 ‰ des amtlichen Wertes		
Wehrdienstpflichtersatz:	5% der Staatssteuern, maximal Fr. 400.00		
Wassergebühr:	Grundtaxe	Fr. 4.50	pro BW* (2012 = Fr. 4.00)
		Fr. 1.70	zusätzlich pro Kubikmeter Wasser* (2012 = Fr. 1.30)
Abwassergebühr:	Grundtaxe	Fr. 5.00	pro BW*
		Fr. 1.30	zusätzlich pro Kubikmeter Abwasser*

Abfallgebühr:	Grundtaxe	Fr. 100.00	Einpersonenhaushalt* (2012 = Fr. 80.00)
		Fr. 100.00	übrige Wohnungen, Kleingewerbe und Dienstleistungsbetriebe* (2012 = 110.00)
	zusätzlich Sackgebühr (Preisbindung AVAG)	Fr. 1.00	(17 Liter)
		Fr. 1.90	(35 Liter)
		Fr. 3.20	(60 Liter)
		Fr. 5.80	(110 Liter)
	Marken für Grobsperrgutabfuhr	Fr. 5.80	
	Containerleerung	Fr. 0.23	pro Kilo*
Hundetaxe:	Pro Hund	Fr. 50.00	

* exkl. Mehrwertsteuer

4. Die wichtigsten Geschäftsfälle

Die nachfolgenden Ereignisse haben das Ergebnis der Jahresrechnung 2015 massgeblich beeinflusst:

Fast alle Funktionen (0 bis 6, Ausnahme Funktion 0) weisen gegenüber dem Budget einen kleineren Nettoaufwand, total rund Fr. 260'000.00, aus. Zudem weist die Funktion Finanzen und Steuern gegenüber dem Voranschlag eine Abnahme des Nettoertrags von rund Fr. 40'000.00 aus. In Detail sind grössere Abweichungen feststellbar:

- Die Funktion „öffentliche Sicherheit“ verzeichnet einen Minderaufwand von Fr. 20'597.35 aus.
- Der Nettoaufwand der Funktion Bildung weist einen Minderaufwand von Fr. 24'521.25 aus.
- Der Regionale Sozialdienst weist einen Minusaufwand aus (Fr. 101'112.82 weniger Aufwand als budgetiert).
- Der Lastenausgleich Sozialhilfe verzeichnete einen Mehraufwand von Fr. 24'876.15 als budgetiert.
- Beim Wegwesen dürfen wir rund Fr. 70'000.00 Mehrertrag verzeichnen.
- Die Aufwendungen im baulichen Unterhalt Strassen weisen einen Mehraufwand von Fr. 33'224.90 aus.
- Ebenfalls schliesst der Lastenausgleich öffentlicher Verkehr um Fr. 57'795.00 tiefer ab als budgetiert.
- Seitens der BKW haben wir Fr. 31'473.00 mehr an Konzessionen erhalten.
- Der Mehrertrag bei den periodischen Steuern (natürliche Personen und juristische Personen) beträgt Fr. 87'828.61.
- Der Mehrertrag bei den aperiodischen Steuern (Sonderveranlagungen, Grundstückgewinnsteuer) beträgt Fr. 28'883.45.
- Der Finanzausgleich (insbesondere Zuschuss Disparitätenabbau und Mindestausstattung) weisen einen Mehrertrag von Fr. 38'733.00 aus.
- Die Erbschaftssteuern sind um Fr. 195'391.90 höher als budgetiert
- Die harmonisierten Abschreibungen fallen um Fr. 32'305.55 tiefer aus als budgetiert.
- Die zusätzlichen Abschreibungen fallen um Fr. 499'763.35 höher aus.

5. Kommentar zum Rechnungsergebnis

Die Jahresrechnung der Gemeinde Signau schliesst per 31.12.2015 wie folgt ab:

Ergebnis vor Abschreibungen

Aufwand	Fr.	9`324`163.49
Ertrag	Fr.	10`566`322.19
Ertragsüberschuss brutto	Fr.	<u>1`242`158.70</u>

Ergebnis nach Abschreibungen

Ertragsüberschuss brutto	Fr.	1`242`158.70
Finanzvermögen Abschreibungen	Fr.	35`042.65
Harmonisierte Abschreibungen	Fr.	689`754.45
Übrige Abschreibungen Verwaltungsvermögen	Fr.	<u>499`763.35</u>
Ertrags- / Aufwandüberschuss	Fr.	<u>17`598.25</u>

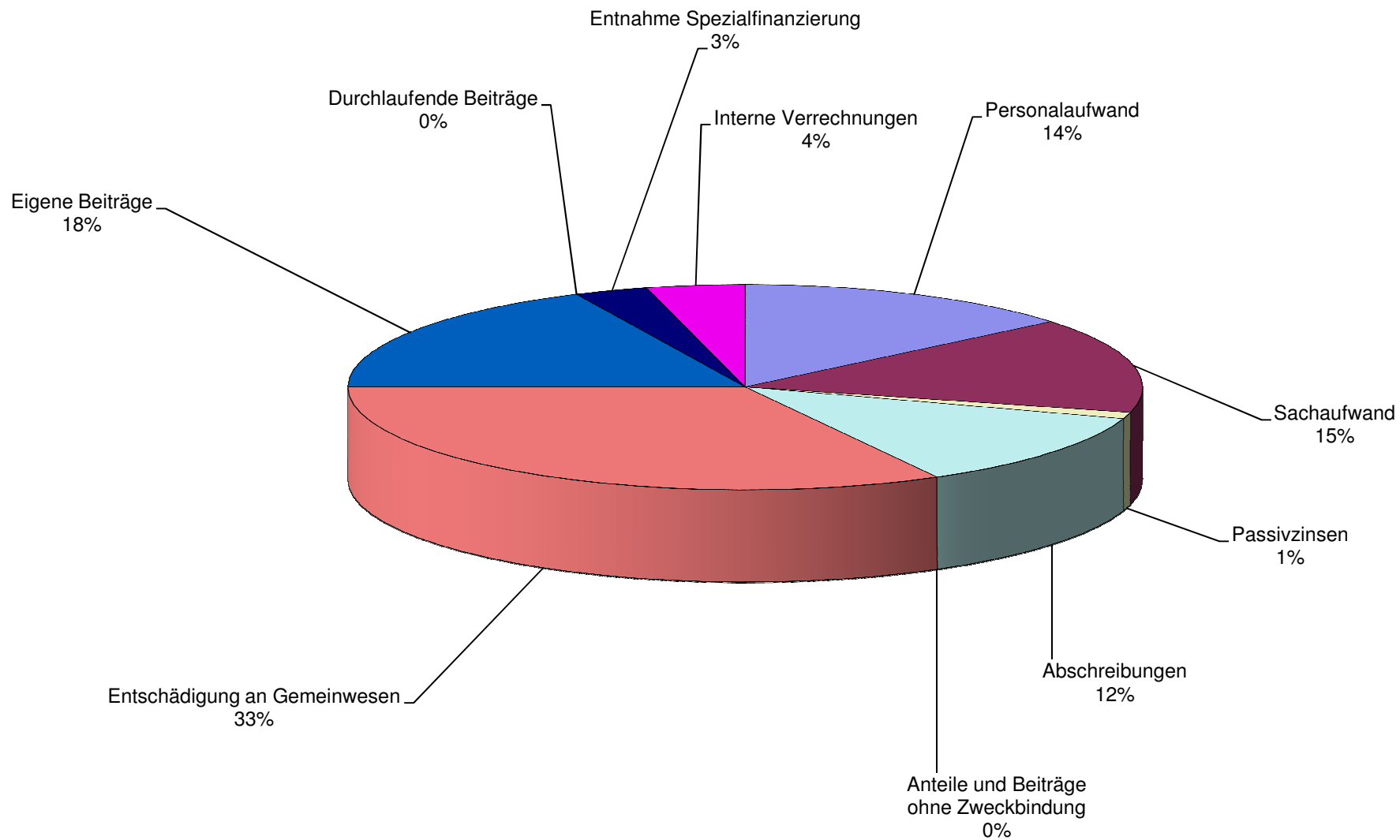
Vergleich Rechnung / Voranschlag

Ertrags- / Aufwandüberschuss Laufende Rechnung	Fr.	17`598.25
Aufwandüberschuss Laufende Rechnung gemäss Voranschlag	Fr.	<u>206`000.00</u>
Bessererstellung gegenüber dem Voranschlag	Fr.	<u>223`598.25</u>

6. Laufende Rechnung

Vergleich zum Voranschlag nach Arten

Aufwand



30 Personalaufwand

Der gesamte Personalaufwand (Entschädigungen, Besoldungen, Sozialversicherungen) liegt 5.31% unter dem budgetierten Betrag. Gegenüber dem Vorjahr wird eine Abnahme von 2.33% verzeichnet.

31 Sachaufwand

Der gesamte Sachaufwand (Verbrauchsmaterial, Honorare für Dienstleistungen, baulicher oder übriger Unterhalt) liegt 1.83% unter dem budgetierten Betrag. Gegenüber dem Vorjahr ist eine Zunahme von 5.58% zu verzeichnen.

32 Passivzinsen

Die Passivzinsen liegen 8.33% unter dem budgetierten Betrag. Gegenüber dem Vorjahr beträgt die Abnahme 10.14%.

33 Abschreibungen

Die Abschreibungen liegen 61.07% über dem Budget. Gegenüber dem Vorjahr beträgt die Zunahme des Aufwandes 42.93%.

35 Entschädigungen an Gemeinwesen

Die Entschädigungen an Gemeinwesen liegen um 1.33% unter dem budgetierten Betrag. Gegenüber dem Vorjahr ist eine Abnahme von 8.47% zu verzeichnen.

36 Eigene Beiträge

Die eigenen Beiträge liegen 6.99% unter dem budgetierten Betrag. Im Vergleich zum Vorjahr ist eine Abnahme von 3.98% feststellbar.

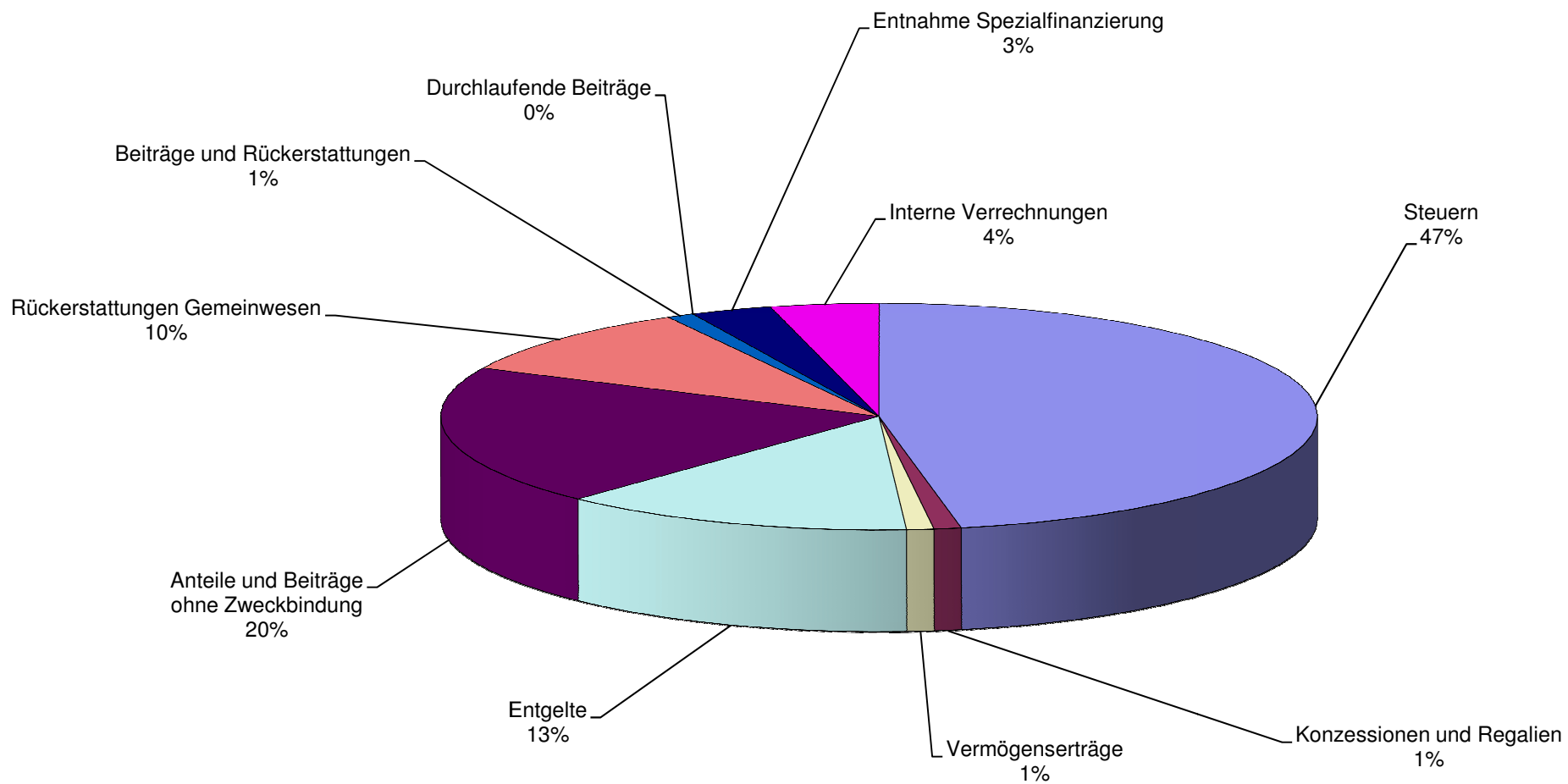
38 Einlagen in Spezialfinanzierungen

Die Einlagen in Spezialfinanzierungen dienen dem Rechnungsausgleich von spezialfinanzierten Kostenstellen.

39 Interne Verrechnungen

Bei internen Verrechnungen werden Personal- und Sachaufwand, Zinsen und Abschreibungen sowie Erträge zwischen den einzelnen Funktionen verrechnet, mit dem Ziel, die wirtschaftliche Aufgabenerfüllung je Aufgabenbereich beurteilen zu können.

Ertrag



Ertrag

40 Steuern

Der Steuerertrag mit Abschreibungen liegt um 2.56% über dem budgetierten Ertrag. Der Vergleich zum Vorjahr zeigt eine Zunahme von 4.02%.

41 Regalien und Konzessionen

Die Zunahme beträgt gegenüber dem Budget 40.87%. Der Vergleich zum Vorjahr weist eine Zunahme von 20.95% aus.

42 Vermögenserträge

In dieser Kostenart werden nebst den Zins- auch die Liegenschaftserträge sowie allfällige Buchgewinne aus Liegenschaftsverkäufen und Einnahmenüberschüsse der Investitionsrechnung erfasst. Die Vermögenserträge liegen 21.3% unter dem budgetierten Ertrag. Die Abnahme gegenüber dem Vorjahr beträgt 30.01%.

43 Entgelte

Die Entgelte liegen 11.94% über dem budgetierten Betrag und sind gegenüber dem Vorjahr um 5.26% gestiegen.

44 Anteile und Beiträge ohne Zweckbindung

Die Anteile und Beiträge ohne Zweckbindung liegen 12.26% über dem Budget. Im Vergleich zum Vorjahr ist eine Zunahme von 9.82% eingetreten.

45 Rückerstattung von Gemeinwesen

Die Abnahme der Rückerstattungen im Vergleich zum Voranschlag macht 4.18% aus. Im Vergleich zum Vorjahr ist eine Abnahme von 18.02% zu verzeichnen.

46 Beiträge

Die Beiträge liegen um 1`532.29% über dem budgetierten Betrag. Im Vergleich zum Vorjahr ist eine Zunahme von 39.31% zu verzeichnen.

48 Entnahmen aus Spezialfinanzierungen

Die Entnahmen in Spezialfinanzierungen dienen dem Rechnungsausgleich von spezialfinanzierten Kostenstellen.

49 Interne Verrechnungen

Bei internen Verrechnungen werden Personal- und Sachaufwand, Zinsen und Abschreibungen sowie Erträge zwischen den einzelnen Funktionen verrechnet, mit dem Ziel, die wirtschaftliche Aufgabenerfüllung je Aufgabenbereich beurteilen zu können.

7. Laufende Rechnung**Vergleich zum Voranschlag nach Funktionen****0 Allgemeine Verwaltung**

	Rechnung 2015		Voranschlag 2015		Rechnung 2014	
	Aufwand	Ertrag	Aufwand	Ertrag	Aufwand	Ertrag
	1`007`373.48	168`808.50	1`020`240.00	186`660.00	1`018`447.70	161`714.75
<i>Nettoaufwand</i>		<i>838`564.98</i>		<i>833`580.00</i>		<i>856`732.95</i>

Der Nettoaufwand im Bereich „Allgemeine Verwaltung“ liegt um Fr. 4`984.98 höher gegenüber dem budgetierten Wert. Begründungen für die wesentlichen Abweichungen zum Voranschlag:

11 Legislative (Fr. +8`341.55 Nettoaufwand)

- Das Konto „Stimm- und Wahlmaterial, Inserate“ ist Fr. 2`979.60 tiefer ausgefallen als budgetiert.
- Das Konto „Spesen, Verpflegung Wahlausschuss“ weist einen Minderaufwand von Fr. 2`483.20 auf.

12 Exekutive (Fr. -2`480.65 Nettoaufwand)

- Die Sitzungsgelder „Gemeinderat“ weisen einen Mehraufwand von Fr. 9`902.70. Es wurden mehr Sitzungen abgehalten als angenommen.
- Der Gemeinderatskredit wurde um Fr. 7`939.05 unterschritten.

29 Allgemeine Verwaltung (Fr. -9`043.47 Nettoaufwand)

- Die Löhne des Verwaltungspersonals sind um Fr. 15`604.50 tiefer als budgetiert ausgefallen.
- Das Konto „Büromaterial“ weist einen Minderaufwand von Fr. 8`379.05 aus.
- Für die EDV, die Software wurde Fr. 43`825.10 mehr ausgegeben als budgetiert. So wurde eine neue Web-Site erstellt. Die Kosten für die Umstellung des HRM wurden nicht wie vorgesehen aktiviert, sondern der Laufenden Rechnung belastet. Ebenso musste beim ABACUS und NEST ein unvorgesehenes Update vorgenommen werden.
- In den diversen Rückerstattungen ist ein Mehrertrag von Fr. 13`714.50 zu verzeichnen. Der Schwellen- und Kirchgemeinde konnte ein Anteil an den Mehrkosten für HRM2 verrechnet werden.

90 Verwaltungsliegenschaft Gemeindehaus (Fr. -6`777.10 Nettoaufwand)

- Das Konto „Liegenschaftsunterhalt“ ist um Fr. 5`033.00 tiefer als budgetiert ausgefallen.

91 Verwaltungsliegenschaft Mooshüsi (Fr. +218.70 Nettoaufwand)

- Das Konto Liegenschaftenunterhalt weist einen Mehraufwand von Fr. 528.70 aus.

1 Öffentliche Sicherheit

	Rechnung 2015		Voranschlag 2015		Rechnung 2014	
	Aufwand	Ertrag	Aufwand	Ertrag	Aufwand	Ertrag
	292`638.07	260`285.42	310`240.00	257`290.00	424`896.05	400`158.55
<i>Nettoaufwand</i>		32`352`65		52`950.00		24`737.50

Der Nettoaufwand im Bereich Öffentliche Sicherheit schliesst Fr. 20`597.35 unter dem budgetierten Wert ab. Begründungen für die wesentlichen Abweichungen zum Voranschlag:

100 Mass und Gewicht (Fr. -3`617.90 Nettoaufwand)

- Im Bereich Vermessungswerk, Nachführung Neuvermessung ist ein Minderaufwand von Fr. 3`617.90 entstanden. Dieser Aufwand kann jeweils nur grob budgetiert werden.

101 Übrige Rechtspflege (Einwohnerkontrolle, Vormundschaft, Baupolizei; Fr. +5`182.80 mehr Nettoertrag)

- Das Konto „Sitzungsgelder, Sozialbehörde“ verzeichnet einen Minderaufwand von Fr. 3`000.00, weil keine Besprechungen statt gefunden haben. Der Aufwand wurde im Konto „Spezialkommissionen oder Gemeinderat“ verbucht.
- Im übrigen Verwaltungsaufwand Baupolizei verzeichnen wir einen Mehraufwand von Fr. 2`943.35. In den Einnahmen einen Mehrertrag von Fr. 5`318.65.

140 Spezialfinanzierung	Rechnung 2014	Voranschlag 2015	Rechnung 2014
Feuerwehr	-29`605.92	-52`750.00	-78`253.75

- Der Unterhalt des Feuerwehrmagazins und der Feuerweiher verzeichnen einen Minderaufwand von Fr. 3`972.65.
- Die Einlage in den Werterhalt ist um Fr. 10`034.67 höher als budgetiert. Ebenso die Entnahme des Werterhalts ist um Fr. 10`037.35 höher. Es handelt sich hier um die Investitionen die einerseits im Aufwand und andererseits im Ertrag verbucht werden.
- Die Feuerwehrsteuer ist um Fr. 13`186.65 höher ausgefallen als budgetiert.

151 Militär (Fr. +920.90 Nettoaufwand)

- Beim Unterhalt der Schiessanlagen wird gegenüber dem Budget ein Mehraufwand von Fr. 1`636.00 verzeichnet.

160 Zivilschutz (Fr. -5`217.55 Nettoaufwand)

- Das Konto „Kurse und Ausbildungen“ weist einen Minderaufwand von Fr. 4`198.75 aus.
- Für die Anlage in Schüpbach wurde Fr. 1`185.75 mehr an Elektrizität, Wasser und Heizung benötigt als budgetiert.
- Das Konto „Liegenschaftsunterhalt“ ist um Fr. 2`883.55 tiefer als budgetiert ausgefallen.

2 Bildung

	Rechnung 2015		Voranschlag 2015		Rechnung 2014	
	Aufwand	Ertrag	Aufwand	Ertrag	Aufwand	Ertrag
	3`303`813.55	1`394`394.80	3`412`580.00	1`478`640.00	3`409`901.95	1`527`842.70
<i>Nettoaufwand</i>		<i>1`909`418.75</i>		<i>1`933`940.00</i>		<i>1`882`059.25</i>

Der Nettoaufwand im Bereich Bildung liegt Fr. 24`521.25 unter dem budgetierten Wert. Begründungen für die wesentlichen Abweichungen zum Voranschlag:

200 Kindergarten (Fr. +8`601.15 Nettoaufwand)

- Die Löhne des Hauswartsteam sind um Fr. 2`549.15 tiefer als budgetiert ausgefallen.
- Der Beitrag an die Lastenverteilung der Lehrerlöhne ist Fr. 12`901.25 höher als budgetiert.

212 Sekundarstufe 1 (Fr. -407.35 Nettoaufwand)

- Der Beitrag an die Lastenverteilung der Lehrerlöhne Sekundarschulverband ist Fr. 13`840.25 höher als budgetiert.
- Der Beitrag an die Lastenverteilung der Lehrerlöhne Volksschule ist Fr. 52`912.75 tiefer als budgetiert.
- Der Beitrag an den Gemeindeverband verzeichnet einen Mehraufwand von Fr. 35`000.00. Der Aufwand ist abhängig von der Bevorschussung an den Sekundarschulverband Signau.
- Der verrechnete Aufwand ist um Fr. 35`192.95 tiefer als budgetiert. Diese Aufwandverrechnung ist abhängig vom Aufwand in den Schulliegenschaften.
- Die Beiträge der Verbandsgemeinden fielen um Fr. 38`957.20 tiefer aus. Der Ertrag ist abhängig von der Lastenverteilung Lehrerlöhne, dem Aufwand der Schulliegenschaften und der Schüleranzahl des Sekundarschulverbandes Signau.

214 Musikschulen (Fr. +9`852.85 Nettoaufwand)

- Für die Musikschulen wurden Fr. 9`852.85 mehr ausgegeben als budgetiert. Dieser Aufwandposten bestimmt zur Hauptsache die Zahl der unterrichtenden Schüler aus der Gemeinde Signau in der Musikschule in Langnau.

217 Schulliegenschaften (Fr. +19`986.25 Nettoaufwand)

- Die Löhne der Hauswarte und des Reinigungspersonals ist um Fr. 15`036.70 tiefer ausgefallen.
- Das Konto „Heizung“ weist einen Minderaufwand von Fr. 28`340.80 aus. Dieses Konto ist stark vom Ölpreis abhängig.
- Beim Unterhalt der Liegenschaften verzeichnen wir einen Mehraufwand von Fr. 49`211.65. Es musste der Turnhallenboden in Schüpbach sowie beim Schulhaus Höhe die Wasserleitungen ausserordentlich saniert werden.
- Die Mieterträge sind um Fr. 8`768.75 tiefer ausgefallen als budgetiert. Die Wohnung im Schulhaus Höhe konnte bis 31.03.2016 nicht vermietet werden.
- Die Rückerstattungen sind um Fr. 21`997.55 höher ausgefallen als budgetiert. Hier handelt es sich zur Hauptsache um eine Versicherungsleistung an die Wasserrohre beim Schulhaus Höhe.

219 Volksschule (Fr. -63`886.25 Nettoaufwand)

- Das Konto „Schulmaterial, Lehrmittel“ weist einen Minderaufwand von Fr. 10`135.05 aus.
- Die Lehrergehaltskosten verzeichnen einen Minderaufwand von Fr. 24`685.00.
- Die Schulgelder an andere Gemeinden verzeichneten einen Minderaufwand von Fr. 22`023.70. Ebenso erhielten wir Fr. 17`261.35 weniger Schulgelder.

Begründungen Abweichung Lehrerlöhne / Schulgelder:

Der Kanton übernimmt 50% an die Lastenverteilung Lehrerlöhne. Weiter richtet der Kanton rund 20% an Schülerbeiträgen an die Gemeinden aus. Die Gemeinden haben also rund 30% des Gesamtaufwandes des Kantons Bern zu begleichen. Der Beitrag an die Lastenverteilung der Lehrerlöhne ist abhängig von der Anzahl Vollzeitinheiten (VZE). Die VZE werden aufgrund der Lektionen (Klassenstruktur, Schülerzahl sowie Klassenanzahl) berechnet.

292 Erwachsenenbildung (Fr. +1`332.10 Nettoaufwand)

- Das Konto Büromaterial weist einen Mehraufwand von Fr. 1`367.90 aus.

3 Kultur und Freizeit

	Rechnung 2015		Voranschlag 2015		Rechnung 2014	
	Aufwand	Ertrag	Aufwand	Ertrag	Aufwand	Ertrag
	48`118.25	1`640.00	50`250.00	800.00	60`002.85	940.00
<i>Nettoaufwand</i>		<i>46`478.25</i>		<i>49`450.00</i>		<i>59`062.85</i>

Der Nettoaufwand im Bereich Kultur und Freizeit liegt Fr. 2`971.75 unter dem budgetierten Wert.

309 Übrige Kulturförderung (Fr. -3`308.25 Nettoaufwand)

- Das Konto „übrige kulturelle Anlässe“ weist einen Minderaufwand von Fr. 5`307.85 aus.

340 Sport (Fr. +313.00 Nettoaufwand)

- Für die Saisonabo der SCL Tigers musste Fr. 840.00 mehr bezahlt werden als budgetiert.

4 Gesundheit

	Rechnung 2015		Voranschlag 2015		Rechnung 2014	
	Aufwand	Ertrag	Aufwand	Ertrag	Aufwand	Ertrag
	14`416.50	0.00	17`130.00	0.00	15`430.65	0.00
<i>Nettoaufwand</i>		<i>14`416.50</i>		<i>17`130.00</i>		<i>15`430.65</i>

Der Nettoaufwand im Bereich Gesundheit liegt Fr. 2`713.50 unter dem budgetierten Wert. Begründungen für die wesentlichen Abweichungen zum Voranschlag:

460 Schulärztliche Pflege (Fr. -1`040.20 Nettoaufwand)

- Das Konto „Schularzthonorar“ weist einen Minderaufwand von Fr. 695.00 aus.

461 Schulzahnärztliche Pflege (Fr. -1`074.15 Nettoaufwand)

- Die Aufklärungs- und Untersuchungskosten weisen einen Minderaufwand von Fr. 683.40 aus.

5 Soziale Wohlfahrt

	Rechnung 2015		Voranschlag 2015		Rechnung 2014	
	Aufwand	Ertrag	Aufwand	Ertrag	Aufwand	Ertrag
	1`931`150.33	6`410.00	2`004`330.00	6`500.00	1`999`524.59	27`616.90
<i>Nettoaufwand</i>		<i>1`924`740.33</i>		<i>1`997`830.00</i>		<i>1`971`907.69</i>

Der Nettoaufwand im Bereich Soziale Wohlfahrt liegt Fr. 73`089.67 unter dem budgetierten Wert. Begründungen für die wesentlichen Abweichungen zum Voranschlag:

530, 533, 587 Gemeindeanteile an EL, FAZU und Sozialhilfe

- Die Lastenausgleichszahlungen Ergänzungsleistung (EL) fielen insgesamt Fr. 144.00 tiefer aus.
- Die Lastenausgleichszahlungen Familienzulagen (FAZU) fielen insgesamt Fr. 3`201.00 höher aus.
- Der Lastenausgleich Sozialhilfe ist um Fr. 24`876.15 höher ausgefallen als budgetiert.

Begründung Abweichung Lastenausgleich EL, FAZU und Sozialhilfe:

Die Gemeinden haben vom Beitrag an die Lastenverteilung EL, FAZU und Sozialhilfe 50% des Gesamtaufwandes des Kantons Bern zu begleichen. Der Beitrag ist zudem abhängig von der Einwohnerzahl der Gemeinde.

582 Wohlfahrts- und Fürsorgeeinrichtungen (Fr. -310.46 Nettoaufwand)

- Der Beitrag an den Regionalen Sozialdienst Oberes Emmental ist um Fr. 101`112.82 tiefer ausgefallen als budgetiert. Die Höhe des Aufwandes ist abhängig von den verrechneten Aufwendungen des Regionalen Sozialdienstes. Der Aufwand ist so tief, weil der Sozialdienst eine Gutschrift des KESB für Abklärungen aus dem Jahr 2013 und 2014 erhalten hat.

6 Verkehr

	Rechnung 2015		Voranschlag 2015		Rechnung 2014	
	Aufwand	Ertrag	Aufwand	Ertrag	Aufwand	Ertrag
	854`155.30	186`901.25	911`920.00	114`220.00	767`951.85	126`478.85
<i>Nettoaufwand</i>		667`254.05		797`700.00		641`473.00

Der Nettoaufwand im Bereich Verkehr liegt Fr. 130`445.95 unter dem budgetierten Wert. Begründungen für die wesentlichen Abweichungen zum Voranschlag:

620 Gemeindestrassennetz (Fr. -55`088.50 Nettoaufwand)

- Das Konto Löhne ist um Fr. 9`160.70 tiefer als budgetiert.
- Das Konto „Strassenbaubeläge“ weist einen Mehraufwand von Fr. 33`224.90 aus. Einerseits musste die Gemeinde bei der Kreuzplatzteerung einen Beitrag leisten und andererseits wurde das Gelände entlang der Emme (Emmenbrücke – Ried) wieder hergestellt.
- Aufgrund des strengen Jan – März 2015 sind die Aufwendungen für die Schneeräumung um Fr. 15`189.95 höher ausgefallen.
- Das Konto „Unterhalt Maschinen“ weist einen Mehraufwand von Fr. 15`329.80 aus. Mehrmals musste der Rover repariert werden. Ein neues Ersatz-Fahrzeug wollte man im Jahr 2015 anschaffen. Dieses wird nun im Jahr 2016 geliefert.
- Die Dienstleistungserträge fielen um Fr. 58`341.30 höher aus als budgetiert. Mit der Firma Marazzi konnte betreffend der Hasligrube noch eine Schlusszahlung ausgehandelt werden.

621 Parkplätze (Fr. -15`493.25 Nettoaufwand)

- Der bauliche Unterhalt an den Parkplätzen fiel um Fr. 15`493.25 tiefer aus als budgetiert, da das angedachte Parkplatzkonzept nicht umgesetzt wurde.

650 Regionalverkehrsbetriebe (Fr. -57`868.00 Nettoaufwand)

- Der Gemeindeanteil an den Lastenausgleich öffentlicher Verkehr fiel um Fr. 57`795.00 tiefer aus als budgetiert.

690 Übriger Verkehr (Fr. +1`996.20 Nettoertrag)

- Die Generalabonnemente der Gemeinde zeigen einen durchschnittlichen Auslastungsgrad von 91.85%. Da die Gemeinde die GA's zum vorjährigen Preis kaufen konnte und mit einer durchschnittlichen Auslastung von rund 85% rechnete, resultierte ein Mehrertrag von Fr. 2`257.00.

7 Umwelt und Raumordnung

	Rechnung 2015		Voranschlag 2015		Rechnung 2014	
	Aufwand	Ertrag	Aufwand	Ertrag	Aufwand	Ertrag
	1`352`081.46	1`200`843.46	1`371`060.00	1`204`980.00	1`332`883.92	1`171`352.27
<i>Nettoaufwand</i>		<i>151`238.00</i>		<i>166`080.00</i>		<i>161`531.65</i>

Der Nettoaufwand im Bereich Umwelt und Raumordnung liegt Fr.14`842.00 unter dem budgetierten Wert. Begründungen für die wesentlichen Abweichungen zum Voranschlag:

700 Spezialfinanzierung	Rechnung 2015	Voranschlag 2015	Rechnung 2014
Wasserversorgung	19`603.30	-3`430.00	22`395.40

- Das Konto „Löhne“ weist einen Minderaufwand von Fr. 5`593.70 aus.
- Der Unterhalt Leitungsnetz und die unvorhergesehenen Leitungserneuerungen weisen einen Minderaufwand von Fr. 5`400.65 aus.

710 Spezialfinanzierung	Rechnung 2015	Voranschlag 2015	Rechnung 2014
Abwasserentsorgung	-24`162.55	-43`780.00	-34`594.00

- Beim Konto Unterhalt Leitungsnetz ist ein Mehraufwand von Fr. 12`188.35 feststellbar. Die ARA-Pumpe in der Emmenbrücke musste ersetzt werden.
- Der Betriebsbeitrag an die ARA mittleres Emmental weist einen Minderaufwand von Fr. 10`498.35 aus.
- Bei den Gebühreneinnahmen ist ein Mehrertrag von Fr. 10`155.70 feststellbar.

720 Spezialfinanzierung	Rechnung 2015	Voranschlag 2015	Rechnung 2014
Abfallentsorgung	4`400.56	-4`470.00	211.77

- Die Aufwendungen der Grüngutanlage Moos waren um Fr. 7`600.10 höher als budgetiert. Der Ertrag war um Fr. 13`258.15 höher.
- Die AVAG Belastungen für den Hauskehricht sind um Fr. 5`291.45 tiefer als budgetiert.
- Da fast alle Aufwendungen tiefer als budgetiert ausgefallen sind, wurden entsprechend zusätzliche Abschreibungen vorgenommen.

740 Friedhof (Fr. -7`939.55 Nettoaufwand)

- Das Konto „Liegenschaftsunterhalt“ fiel um Fr. 2`500.00 tiefer aus als budgetiert.
- Der Unterhalt der Friedhofanlage weist einen Minderaufwand von Fr. 5`036.35 aus.
- Der Ertrag für die pauschalen Anpflanzungen ist Fr. 1`790.00 höher als budgetiert. Dieser ist abhängig der Bestattungsanzahl.

780 Öffentliche Toiletten (Fr. -4`403.85 Nettoaufwand)

- Das Konto Verbrauchsmaterial (Hundetoilette) weist einen Minderaufwand von Fr. 1`125.05 und der bauliche Unterhalt Fr. 2`892.00 aus.

8 Volkswirtschaft

	Rechnung 2015		Voranschlag 2015		Rechnung 2014	
	Aufwand	Ertrag	Aufwand	Ertrag	Aufwand	Ertrag
	21'450.95	112'937.50	26'450.00	79'300.00	24'616.80	91'974.25
<i>Nettoertrag</i>	<i>91'486.55</i>		<i>52'850.00</i>			<i>67'357.45</i>

Der Nettoertrag im Bereich Volkswirtschaft liegt Fr. 38'636.55 über dem budgetierten Wert. Begründungen für die wesentlichen Abweichungen zum Voranschlag:

800 Landwirtschaft (Fr. -7'989.65 Nettoaufwand)

- Die Entschädigung an den Ackerbaustellenleiter ist um Fr. 1'399.95 tiefer ausgefallen.. Es wurde kein Beitrag an die Bienenzüchter ausbezahlt.

860 Energie (Fr. +31'745.80 Nettoertrag)

- Die Konzessionsgebühren der BKW fielen im Jahr 2015 um Fr. 31'473.00 höher aus als angenommen.

9 Finanzen und Steuern

	Rechnung 2015		Voranschlag 2015		Rechnung 2014	
	Aufwand	Ertrag	Aufwand	Ertrag	Aufwand	Ertrag
	1'723'526.05	7'234'101.26	1'217'070.00	6'806'880.00	1'260'056.40	6'805'634.49
<i>Nettoertrag</i>	<i>5'510'575.21</i>		<i>5'589'810.00</i>		<i>5'545'578.09</i>	

Der Nettoertrag im Bereich Finanzen und Steuern liegt Fr. 79'234.79 unter dem budgetierten Wert. Begründungen für die wesentlichen Abweichungen zum Voranschlag:

900 Obligatorische periodische Steuern (Fr. +87'828.61 Nettoertrag)

- Die Einkommenssteuern nat. Personen verzeichnen einen Mehrertrag von Fr. 59'862.75 und die Vermögenssteuern einen Minderertrag von Fr. 21'204.65.
- Die Gewinnsteuern juristische Personen (JP) verzeichnen einen Minderertrag von Fr. 39'562.30.
- Die Gemeindesteuerteilung JP weist einen Mehrertrag von Fr. 37'881.70 aus. Bei den nat. Personen einen solchen von Fr. 15'739.20.

901 Obligatorische aperiodische Steuern (Fr. +28'883.45 Nettoertrag)

- Das Konto Sonderveranlagungen weist einen Mehrertrag von Fr. 26'861.50 auf.

920 Finanzausgleich (Fr. +38'733.00 Nettoertrag)

- Der Finanzausgleich, bestehend aus dem Gemeindeanteil Lastenausgleich neue Aufgabenteilung, Zuschuss Disparitätenabbau, Mindestausstattung, Zuschuss geo-topografische und soziodemografische Lasten, weist einen Minderertrag gegenüber dem Budget von Fr. 31'101.00 aus.

930 Anteile an kantonalen Steuern u. Abgaben (Fr. +195`361.90 Nettoertrag)

- Das Konto Erbschafts- und Schenkungssteuern weist einen Mehrertrag von Fr. 195`361.90 aus.

940 Zinswesen (Fr. -6`490.10 Nettoaufwand)

- Dank einer Umschuldung fiel der Zinsaufwand für mittel und langfristige Schulden um Fr. 7`166.10 tiefer aus als budgetiert.

990 Abschreibungen (Fr. +461`212.10 Nettoaufwand)

- In den harmonisierten Abschreibungen 10% (obligatorische Vorgabe Kanton) verzeichnen wir einen Minderaufwand von Fr. 31`149.25.
- Die übrigen Abschreibungen weisen einen Mehraufwand von Fr. 499`763.35 aus.

8. Investitionsrechnung

	Rechnung 2015	Voranschlag 2015	Rechnung 2014
<u>Steuerhaushalt</u>			
Bruttoinvestitionen	855`656.85	1`200`000.00	854`581.25
Investitionseinnahmen	209`984.70	588`400.00	93`520.00
Nettoinvestitionen	645`672.15	611`600.00	761`061.25
<u>Spezialfinanzierungen</u>			
Bruttoinvestitionen gebührenfinanzierte Anlagen	255`923.35	440`000.00	325`528.10
Investitionseinnahmen	195`342.00	180`000.00	193`143.85
Nettoinvestitionen	60`581.35	260`000.00	132`384.25
<u>Gesamtgemeinde</u>			
Total Bruttoinvestitionen	1`111`580.20	1`640`000.00	1`180`109.35
Total Nettoinvestitionen	706`253.50	871`600.00	893`445.50

Die Nettoinvestitionen des Steuerhaushaltes fielen netto um Fr. 34'072.15 höher aus als geplant. Die Hauptgründe hierfür sind:

- Die Nettoinvestitionen im Bereich der Schulanlagen fiel um Fr. 21'880.10 höher aus.
Die Fassadensanierung beim alten Sekundarschulhaus konnte fertig gestellt werden (Mehrausgaben Fr. 57'603.70 als geplant).
- Die Nettoinvestitionen im Bereich Gemeindestrassen fielen um Fr. 30'700.00 tiefer aus.
Die Gewerbestrasse wurde noch nicht saniert. Dafür wurden die Belagserneuerungen am Rainsbergweg abgeschlossen. Ebenso wurde die Fuhrenstrasse (Hinter Fuhren – Einfahrt Stullen) saniert.
- Die Nettoinvestitionen im Bereich Militär fielen um Fr. 149'818.20 höher aus.
Geplant war, dass alle drei Schiessanlagen im Jahr 2015 saniert werden. Der Gemeinderat hat sich jedoch für eine Etappierung entschieden. So wurde als erstes die Schiessanlage Mutten saniert. Hier erwartet der Gemeinderat die Kantonsbeiträge im Jahr 2016. Aus diesem Grund sind die Ausgaben höher als angenommen.

Die Nettoinvestitionen der Spezialfinanzierungen fielen netto Fr. 199'418.65 tiefer aus als geplant. Die Hauptgründe hierfür sind:

- Die Planung sah vor, die Wasserleitung im Schulhausgässli in Schüpbach zu sanieren. Die Sanierung ist nun neu im Jahr 2016 geplant. Die Minderausgaben (netto) betragen rund 230'000.00 für die gesamte Wasserversorgung.
- Bei der ARA konnte die Leitung in der Langenegg fertig erstellt werden. Die private ARA-Leitung „Bödeliweidli – Ober Fuhren“ wurde übernommen. Ebenso konnten in „Schüpbach-Nord“ die privaten und öffentlichen ARA-Leitungen saniert werden. Die Mehrausgaben betragen rund Fr. 1'000.00

9. Bestandesrechnung

Aktiven

Finanzvermögen

Das Finanzvermögen nahm im Berichtsjahr um Fr. 1'503'007.00 auf Fr. 7'061'919.14 zu.

Verwaltungsvermögen

Das Verwaltungsvermögen nahm um Fr. 483'261.70 netto ab. Zu Beginn des Berichtsjahres betrug das Verwaltungsvermögen Fr. 4'682'635.60. Die Nettoinvestitionen betragen Fr. 706'253.50. Nach Vornahme der harmonisierten Abschreibungen von Fr. 486'610.75 sowie den zusätzlichen Abschreibungen von Fr. 499'763.35, den Abschreibungen Werterhalt Wasser von Fr. 144'283.00 und den Abschreibungen Werterhalt Abwasser von Fr. 58'860.70 beträgt das Verwaltungsvermögen per 31.12.2015 neu Fr. 4'199'370.90.

Passiven

Fremdkapital

Das Fremdkapital nahm im Berichtsjahr um Fr. 914'476.31 zu und beträgt nun Fr. 7'691'381.27.

Verpflichtungen für Spezialfinanzierungen

Feuerwehr: Um die Betriebsrechnung der Feuerwehr ausgeglichen zu gestalten, musste der Aufwandüberschuss von Fr. 29'605.92 der Verpflichtung für Spezialfinanzierung entnommen werden. Der Rechnungsausgleich (Eigenkapital) der Feuerwehr beträgt somit Fr. 168'967.35.

Wasser: Um die Betriebsrechnung der Wasserversorgung ausgeglichen zu gestalten, konnte der Ertragsüberschuss von Fr. 19'603.30 in den Rechnungsausgleich Wasserversorgung eingelegt werden. Der Rechnungsausgleich (Eigenkapital) der Wasserversorgung beträgt neu Fr. 326'072.60.

Abwasser: Der Aufwandüberschuss der Abwasserentsorgung von Fr. 24'162.55 musste der Verpflichtung für Spezialfinanzierung entnommen werden. Der Rechnungsausgleich (Eigenkapital) beträgt Fr. 555'094.87.

Abfall: Die Spezialfinanzierung der Abfallbeseitigung verzeichnet einen Ertragsüberschuss von Fr. 4'400.56. Der Rechnungsausgleich (Eigenkapital) Abfall beläuft sich neu auf Franken 97'215.41.

Eigenkapital

Das Eigenkapital nahm um Fr. 17'598.25 zu und beträgt per Bilanzstichtag Fr. 1'727'686.44 oder rund 8.5 Steueranlagezehntel.

10. Nachkredite

Alle Kreditüberschreitungen über Fr. 5'000.00 sind in einer separaten Tabelle (siehe Seite 43 - 44) aufgeführt und begründet. Sie werden der Einwohnergemeindeversammlung zur Kenntnisnahme unterbreitet.

11. Finanzkennzahlen

Selbstfinanzierungsgrad

(Selbstfinanzierung in Prozenten der Nettoinvestitionen)

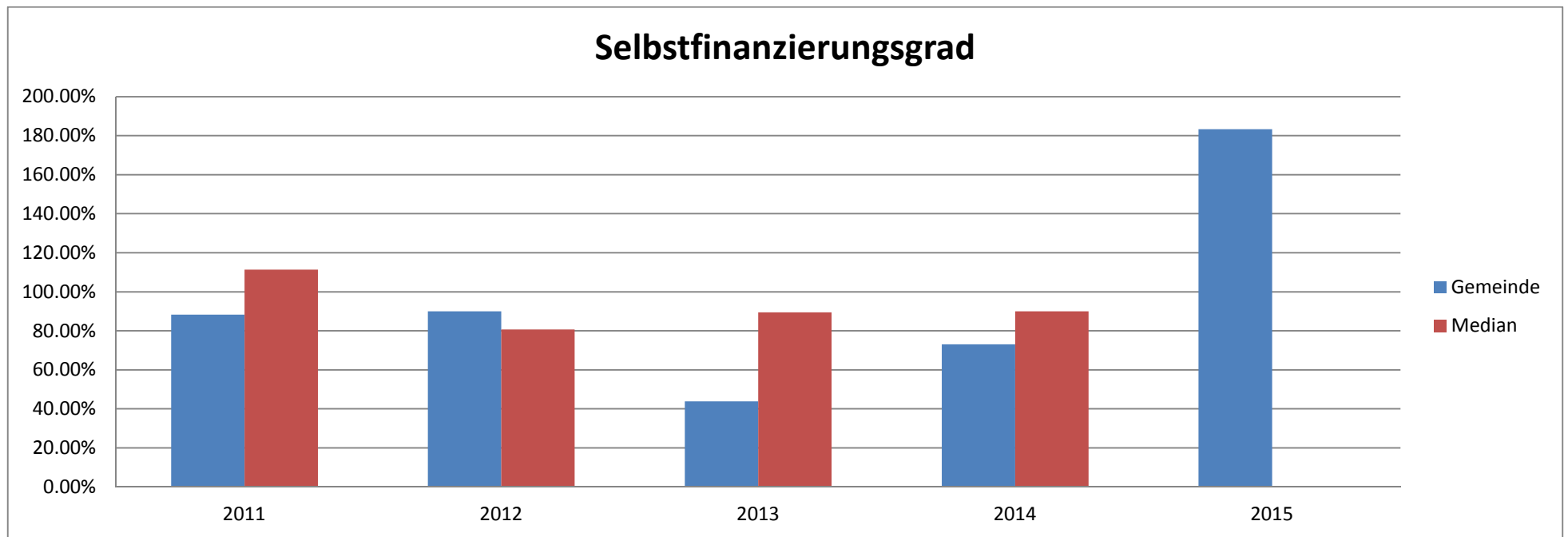
Gewichtet Kanton

Median Kanton

	2011	2012	2013	2014	2015	Mittelwert
	88.27	90.00	43.84	73.14	183.33	<u>91.62</u>
Gewichtet Kanton	117.6	92.3	112.3	85.3		
Median Kanton	111.4	80.7	89.5	90.0		

Der Selbstfinanzierungsgrad gibt Antwort auf die Frage, inwieweit die Investitionen aus selbsterarbeiteten Mitteln bezahlt werden können. Vor allem ein Vergleich über mehrere Jahre zeigt, ob die Investitionen finanziell verkraftet werden. Ein Selbstfinanzierungsgrad von unter 100 % führt zu einer Neuverschuldung, von über 100 % zu einem Schuldenabbau. Ein Wert zwischen 60 und 80 % wird kurzfristig als genügend bezeichnet. Der Mittelwert der letzten fünf Jahre für unsere Gemeinde beträgt 91.62%. Die Tendenz der letzten Jahresrechnungen sowie des Finanzplans zeigen einen knapp genügenden Selbstfinanzierungsgrad an.

Richtwerte: über 100% sehr gut; 80 – 100% gut; 60 – 80% kurzfristig genügend; 0 – 60% ungenügend; unter 0% sehr schlecht



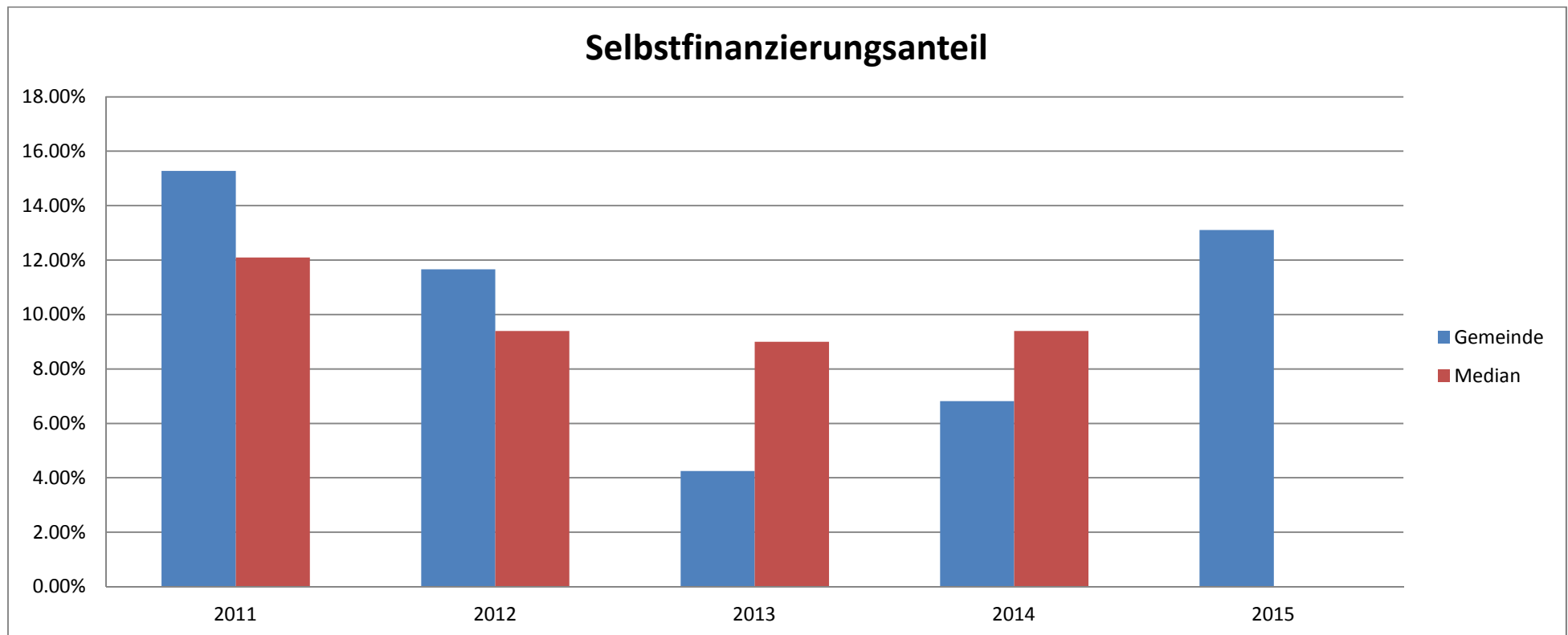
Selbstfinanzierungsanteil

(Selbstfinanzierung in Prozenten des Finanzertrages)

	2011	2012	2013	2014	2015	Mittelwert
	15.28	11.66	4.25	6.82	13.11	<u>10.18</u>
Gewichtet Kanton	11.7	9.8	12.3	9.2		
Median Kanton	12.1	9.4	9.0	9.4		

Der Selbstfinanzierungsanteil gibt Auskunft über die finanzielle Leistungsfähigkeit einer Gemeinde: Je höher der Wert, um so grösser ist der Spielraum für die Finanzierung von Investitionen oder für den Schuldenabbau. Ein Wert zwischen 0 und 10 % wird als ungenügend bezeichnet. Der prozentuale Anteil der Selbstfinanzierung am Finanzertrag beträgt im Fünfjahresmittel 10.18%. Die Tendenz des Finanzplans prognostiziert einen ungenügenden Selbstfinanzierungsanteil.

Richtwerte: über 18% sehr gut; 14 – 18% gut; 10 – 14% genügend; 0 – 10% ungenügend; unter 0% sehr schlecht



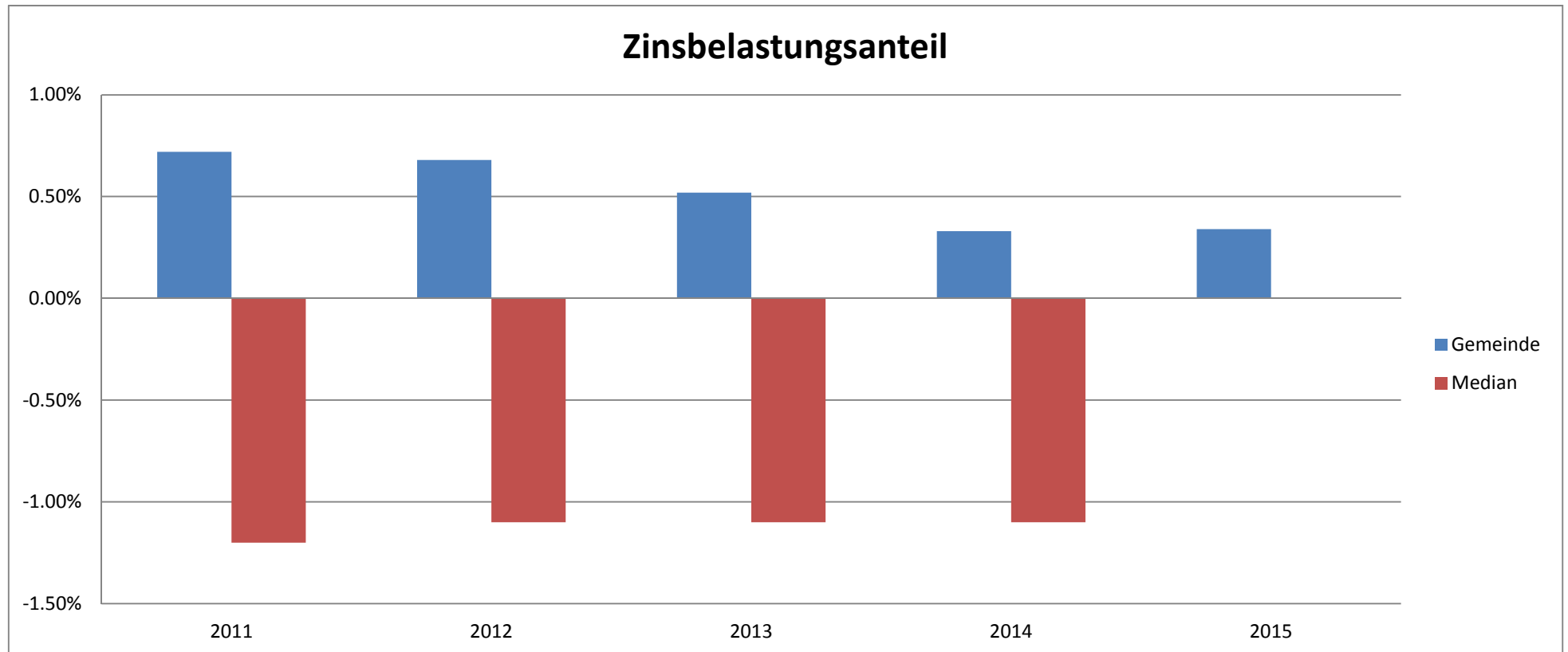
Zinsbelastungsanteil

(Nettozinsen in Prozenten des Finanzertrages)

	2011	2012	2013	2014	2015	Mittelwert
	0.72	0.68	0.52	0.33	0.34	<u>0.51</u>
Gewichtet Kanton	-0.6	-0.9	-0.8	-0.8		
Median Kanton	-1.2	-1.1	-1.1	-1.2		

Der Zinsbelastungsanteil gibt Antwort auf die Frage, wie stark der Finanzertrag durch die Nettozinsen belastet ist. Ein hoher Zinsbelastungsanteil weist auf eine hohe Verschuldung hin. Im Vergleich über mehrere Jahre wird die Verschuldungstendenz und im Vergleich zu anderen Gemeinden die Verschuldungssituation erkannt. Die Tendenz gemäss Finanzplan der Gemeinde Signau zeigt, dass die Gemeinde Signau sich neu verschulden wird, da etliche Investition anstehen.

Richtwerte: unter 0% sehr tiefe Belastung; 0 – 1% tiefe Belastung; 1 – 3% mittlere Belastung; 3 – 5% hohe Belastung; über 5% sehr hohe Belastung



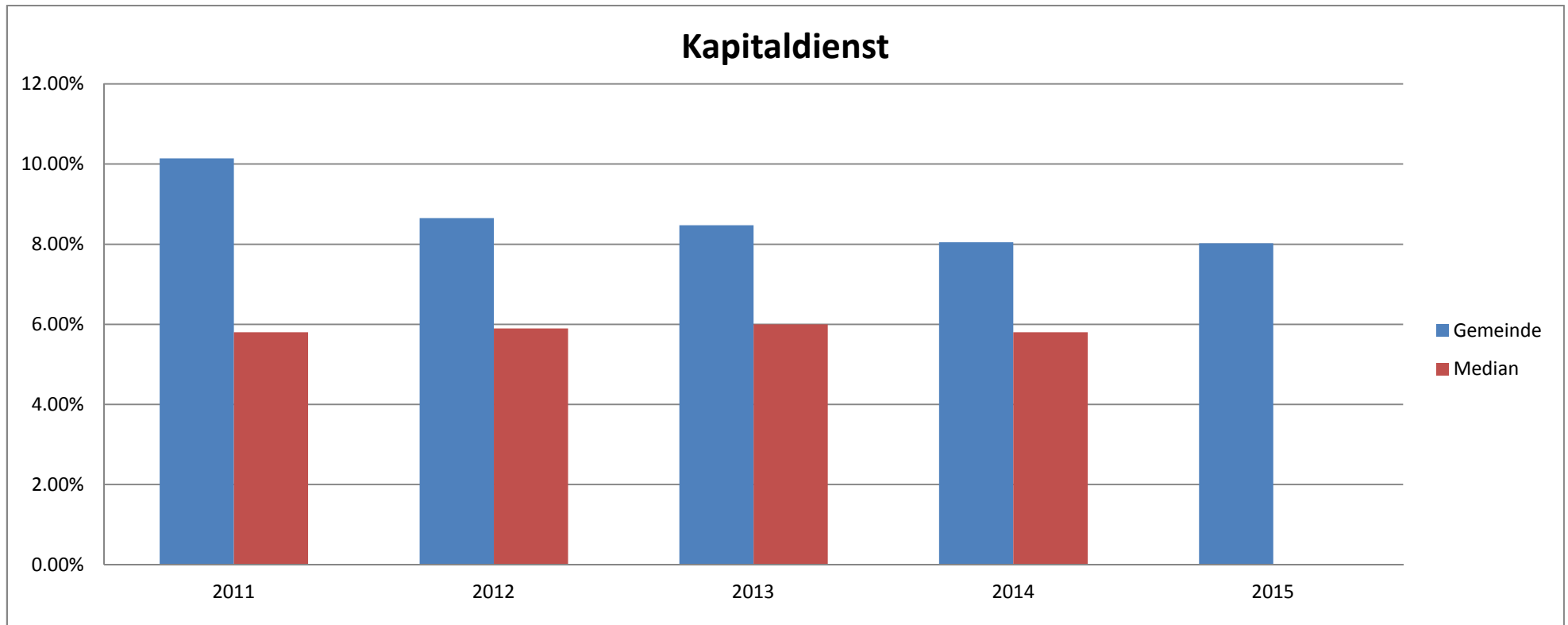
Kapitaldienstanteil

(Kapitaldienst in Prozenten des Finanzertrages)

	2011	2012	2013	2014	2015	Mittelwert
	10.14	8.65	8.47	8.05	8.02	<u>8.63</u>
Gewichtet Kanton	5.7	5.6	5.5	5.9		
Median Kanton	5.8	5.9	6.0	5.8		

Der Kapitaldienstanteil gibt Antwort auf die Frage, wie stark der Finanzertrag durch den Kapitaldienst (als Folge der Investitionstätigkeit) belastet ist. Ein hoher Kapitaldienstanteil weist auf eine hohe Verschuldung und / oder auf einen hohen Abschreibungsbedarf hin. Bezogen auf den Mittelwert liegt der Kapitaldienstanteil mit 8.63% bei einer mittleren Belastung. Die Tendenz gemäss Finanzplan der Gemeinde Signau zeigt eine gleichbleibende Richtung an.

Richtwerte: unter 0% sehr tiefe Belastung; 0 – 4% tiefe Belastung; 4 – 12% mittlere Belastung; 12 – 20% hohe Belastung; über 20% sehr hohe Belastung



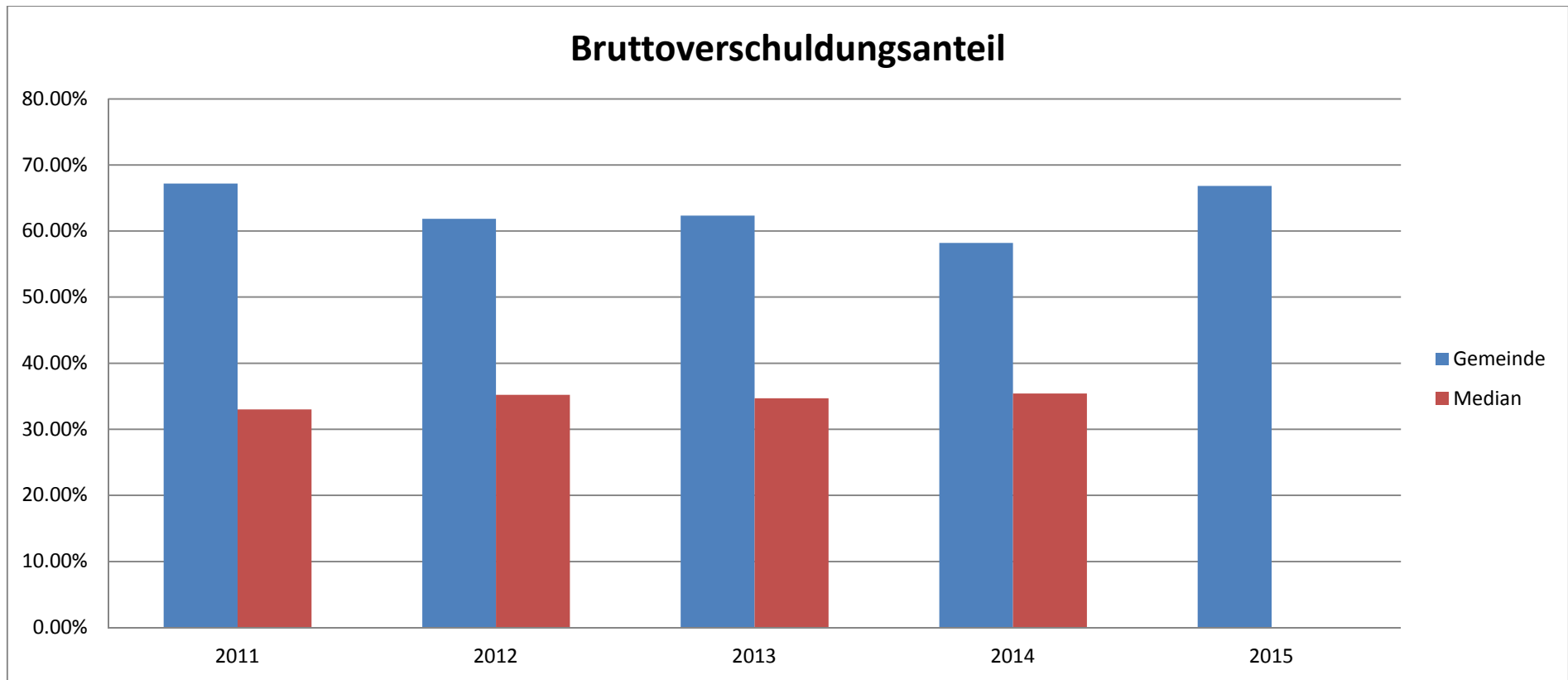
Bruttoverschuldungsanteil

(Bruttoschulden in Prozenten des Finanzertrages)

	2011	2012	2013	2014	2015	Mittelwert
	67.20	61.87	62.35	58.22	66.81	<u>63.24</u>
Gewichtet Kanton	57.4	57	56.3	61.4		
Median Kanton	33	35.2	34.7	35.4		

Mass für die Höhe der Verschuldung. Werte, welche das Zweifache der regelmässigen jährlichen Einkünfte (Finanzertrag) überschreiten, werden als kritisch angesehen, und solche zwischen 150 % und 200 % des Finanzertrages gelten als schlecht. Die Tendenz des Finanzplans zeigt eine Schuldenzunahme an

Richtwerte: unter 50% sehr gut; 50 – 100% gut; 100 – 150% mittel; 150 – 200% schlecht; über 200% kritisch



Investitionsanteil

(Bruttoinvestitionen in Prozenten der konsolidierten Ausgaben)

Gewichtet Kanton

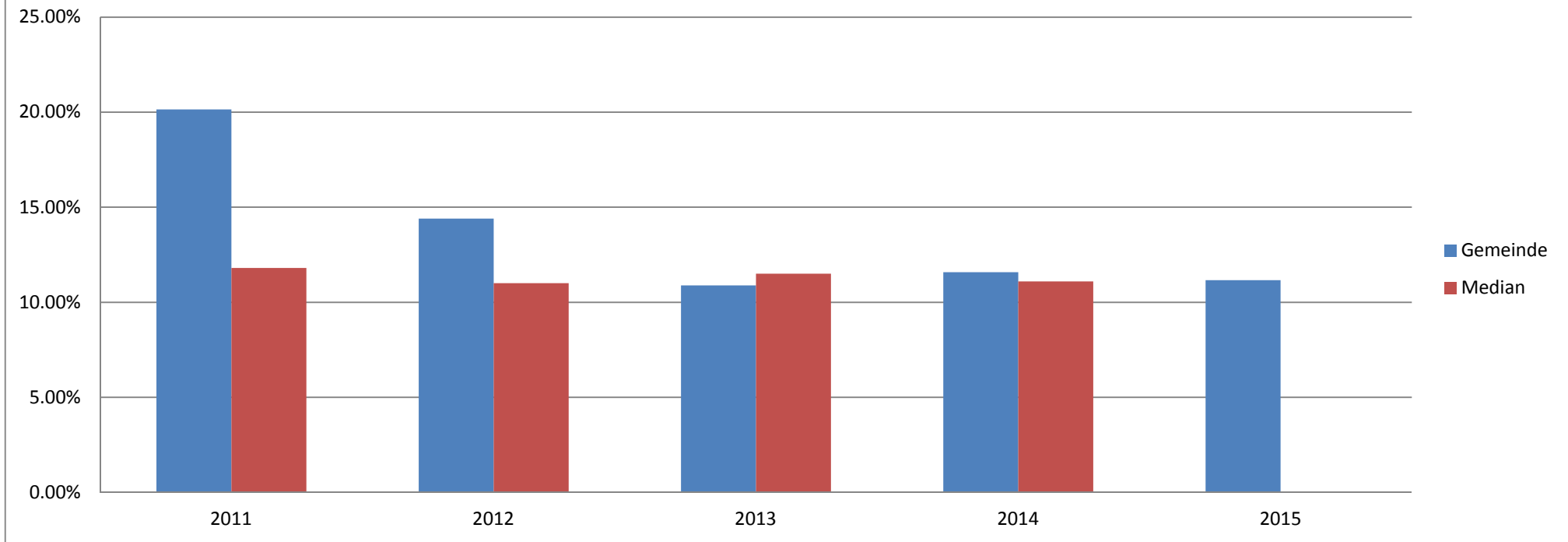
Median Kanton

	2011	2012	2013	2014	2015	Mittelwert
	20.14	14.40	10.89	11.58	11.16	<u>13.51</u>
Gewichtet Kanton	13.1	13	16.5	13.6		
Median Kanton	11.8	11	11.5	11.1		

Mass für die Investitionstätigkeit einer Gemeinde. Investitionsausgaben unter 10 % zeugen von einer schwachen Investitionstätigkeit, solche von über 20 % von einer starken und bei über 30 % von einer sehr starken Investitionstätigkeit. Aussagekräftig nur über mehrere Jahre. Die Tendenz des Finanzplans zeigt, dass die Investitionen sinken werden.

Richtwerte: unter 10% schwache; 10 – 20% mittlere; 20 – 30% starke; über 30% sehr starke Investitionstätigkeit

Investitionsanteil



12. Finanzplanung

Der Gemeinderat hat den Finanzplan für die Periode 2015 – 2020 am 3. November 2014 genehmigt. Dieser weist folgende Ergebnisse aus:

Ergebnisse der Finanzplanung 2015 – 2020**Gemeinde Signau**

	Basisjahr	Prognoseperiode					
	2014	2015	2016	2017	2018	2019	2020
Prognose Laufende Rechnung *							
Total Ertrag	10`313`712	10`062`900	10`414`800	10`536`800	10`510`100	10`548`300	10`528`000
Total Aufwand	10`313`712	10`170`200	10`469`800	10`510`300	10`509`500	10`607`600	10`700`600
Handlungsspielraum der Laufenden Rechnung	0	-107`300	-55`000	26`500	500	-59`400	-172`600
Nettoinvestitionen							
Prognose der Belastung							
Investitionsfolgekosten/-erträge		-31`000	-146`000	-146`000	-109`000	-136`000	-191`000
Handlungsspielraum der Laufenden Rechnung		-107`000	-55`000	27`000	1`000	-59`000	-173`000
Unter-/Überdeckung		-138`000	-201`000	-119`000	-109`000	-196`000	-364`000
Eigenkapital (+) / Bilanzfehlbetrag (-)							
Finanzkennzahlen							
Selbstfinanzierungsgrad	73.14	439.2	132.3	212.3	132.1	123.3	198.1
Selbstfinanzierungsanteil	6.82	8.5	6.8	7.9	7.3	6.5	5.3
Zinsbelastungsanteil	0.33	-0.2	-0.3	-0.3	-0.3	-0.3	-0.3
Kapitaldienstanteil	8.05	5.5	4.1	4.5	4.9	5.2	5.7
* ohne neue Investitionen							
Eigenkapital (+) / Bilanzfehlbetrag (-) nach RG	1`710`088	1`727`689	1`526`689	1`407`689	1`298`689	1`102`689	738`000

13. Antrag

Der Gemeinderat von Signau hat die vorliegende Jahresrechnung mit allen Bestandteilen an seiner Sitzung vom 11. April 2016 genehmigt und beantragt der Gemeindeversammlung:

- Genehmigung der Jahresrechnung 2015 mit einem Ertragsüberschuss von Fr. 17'598.25
- Genehmigung des Nachkredits für zusätzliche Abschreibungen von Fr. 499'800.00
- Kenntnisnahme der Kreditüberschreitungen grösser als Fr. 5'000.00.

Signau, 11. April 2016

Gemeinderat Signau

Der Präsident

Der Sekretär

Der Finanzverwalter

Martin Wyss

Rudolf Wolf

Mathias Fankhauser

14. Genehmigung

Die Gemeindeversammlung Signau hat die Jahresrechnung am 6. Juni 2016 gemäss dem vorstehenden Antrag des Gemeinderates genehmigt.

Signau, 6. Juni 2016

Einwohnergemeinde Signau

Der Präsident

Der Sekretär

Martin Wyss

Rudolf Wolf

ÜBERSICHT DER JAHRESRECHNUNG 2015

EINWOHNERGEMEINDE ERGEBNISSE	RECHNUNG 2015		VORANSCHLAG 2015		RECHNUNG 2014	
	AUFWAND	ERTRAG	AUFWAND	ERTRAG	AUFWAND	ERTRAG
ABSCHLUSS LAUFENDE RECHNUNG						
Total Aufwand	10'548'723.94		10'341'270.00		10'313'712.76	
Total Ertrag		10'566'322.19		10'135'270.00		10'313'712.76
Ertragsüberschuss	17'598.25					
Aufwandüberschuss				206'000.00		
Total	10'566'322.19	10'566'322.19	10'341'270.00	10'341'270.00	10'313'712.76	10'313'712.76
ABSCHLUSS INVESTITIONSRECHNUNG						
a) Nettoinvestitionen						
Total Aktivierte Ausgaben	1'077'764.20				1'168'605.35	
Total Passivierte Einnahmen		371'511.10				275'159.85
Zunahme der Nettoinvestitionen		706'253.10				893'445.50
Total	1'077'764.20	1'077'764.20			1'168'605.35	1'168'605.35
b) Finanzierung						
Übernahme Zunahme der Nettoinvestitionen	706'253.10				893'445.50	
Ertragsüberschuss Laufende Rechnung		17'598.25				
Aufwandüberschuss Laufende Rechnung			206'000.00			
Abschreibungen Verwaltungsvermögen		1'189'517.80		722'060.00		640'642.20
Einlage in Spezialfinanzierung		351'398.41		272'100.00		304'667.27
Entnahme aus Spezialfinanzierung	263'729.97		322'000.00		291'881.55	
Finanzierungsüberschuss	588'531.39		466'160.00			
Finanzierungsfehlbetrag						240'017.58
Total	1'558'514.46	1'558'514.46	994'160.00	994'160.00	1'185'327.05	1'185'327.05
c) Kapitalveränderung						
Übernahme Finanzierungsüberschuss		588'531.39		466'160.00		
Übernahme Finanzierungsfehlbetrag					240'017.58	
Aktivierung der Investitionsausgaben		1'077'764.20				1'168'605.35
Passivierung der Investitionsausgaben	371'511.10				275'159.85	
Passivierung der Abschreibungen	1'189'517.80		722'060.00		640'642.20	
Einlage in Spezialfinanzierung	351'398.41		272'100.00		304'667.27	
Entnahme aus Spezialfinanzierung		263'729.97		322'000.00		291'881.55
Zunahme des Eigenkapitals	17'598.25					
Abnahme des Eigenkapitals				206'000.00		
Total	1'930'025.56	1'930'025.56	994'160.00	994'160.00	1'460'486.90	1'460'486.90

FINANZIERUNGS AUSWEIS 2015

		MITTELVERWENDUNG Zunahme von Aktiven Abnahme von Passiven	MITTELHERKUNFT Abnahme von Aktiven Zunahme von Passiven
	FINANZIERUNGSUEBERSCHUSS		588'531.39
	FINANZIERUNGSFEHLBETRAG		
100	Flüssige Mittel	1'177'311.71	
101	Guthaben	314'798.29	
102	Anlagen		3'363.00
103	Transitorische Aktiven	14'260.70	
200	Laufende Verpflichtungen	87'993.33	
201	Kurzfristige Schulden		
202	Mittel- und langfristige Schulden		1'000'000.00
203	Verpflichtungen für Sonderrechnungen		19'777.40
204	Rückstellungen	17'307.76	
205	Transitorische Passiven		
	TOTAL	1'611'671.79	1'611'671.79

BESTANDESRECHNUNG 2015

KONTO	BEZEICHNUNG	BESTAND 1.2015	ZUWACHS	ABGANG	BESTAND 12.2015
	AKTIVEN	10'241'547.04	34'876'025.88	33'856'282.88	11'261'290.04
10	FINANZVERMÖGEN	5'558'911.44	33'796'826.73	32'293'819.03	7'061'919.14
100	Flüssige Mittel	2'088'305.84	11'889'580.49	10'712'268.78	3'265'617.55
101	Guthaben	3'441'429.90	21'839'072.54	21'524'274.25	3'756'228.19
102	Anlagen	29'175.70	53'913.00	57'276.00	25'812.70
103	Transitorische Aktiven		14'260.70		14'260.70
11	VERWALTUNGSVERMÖGEN	4'682'635.60	1'079'199.15	1'562'463.85	4'199'370.90
114	Sachgüter	4'663'128.60	1'079'199.15	1'552'461.85	4'189'865.90
115	Darlehen und Beteiligungen	19'505.00		10'000.00	9'505.00
116	Investitionsbeiträge	1.00		1.00	
117	Übrige aktivierte Ausgaben	1.00		1.00	
	PASSIVEN	10'241'547.04	13'576'564.42	12'556'821.42	11'261'290.04
20	FREMDKAPITAL	6'776'904.96	13'207'567.76	12'293'091.45	7'691'381.27
200	Laufende Verpflichtungen	1'007'624.25	11'110'484.11	11'198'477.44	919'630.92
202	Mittel- und langfristige Schulden	4'500'000.00	2'000'000.00	1'000'000.00	5'500'000.00
203	Verpflichtungen für Sonderrechnungen	1'077'291.90	30'386.45	10'609.05	1'097'069.30
204	Rückstellungen	176'291.61	51'000.00	68'307.76	158'983.85
205	Transitorische Passiven	15'697.20	15'697.20	15'697.20	15'697.20
22	SPEZIALFINANZIERUNGEN	1'754'553.89	351'398.41	263'729.97	1'842'222.33
228	Verpflichtungen für Spezialfinanzierungen	1'754'553.89	351'398.41	263'729.97	1'842'222.33
23	EIGENKAPITAL	1'710'088.19	17'598.25		1'727'686.44
239	Eigenkapital	1'710'088.19	17'598.25		1'727'686.44

LAUFENDE RECHNUNG 2015

FUNKTIONALE KONTO	GLIEDERUNG BEZEICHNUNG	RECHNUNG 2015		VORANSCHLAG 2015		RECHNUNG 2014	
		AUFWAND	ERTRAG	AUFWAND	ERTRAG	AUFWAND	ERTRAG
	LAUFENDE RECHNUNG	10'548'723.94	10'566'322.19	10'341'270.00	10'135'270.00	10'313'712.76	10'313'712.76
	AUFWANDÜBERSCHUSS				206'000.00		
	ERTRAGSÜBERSCHUSS	17'598.25					
0	ALLGEMEINE VERWALTUNG NETTO AUFWAND	1'007'373.48	168'808.50 838'564.98	1'020'240.00	186'660.00 833'580.00	1'018'447.70	161'714.75 856'732.95
1	OEFFENTLICHE SICHERHEIT NETTO AUFWAND	292'638.07	260'285.42 32'352.65	310'240.00	257'290.00 52'950.00	424'896.05	400'158.55 24'737.50
2	BILDUNG NETTO AUFWAND	3'303'813.55	1'394'394.80 1'909'418.75	3'412'580.00	1'478'640.00 1'933'940.00	3'409'901.95	1'527'842.70 1'882'059.25
3	KULTUR UND FREIZEIT NETTO AUFWAND	48'118.25	1'640.00 46'478.25	50'250.00	800.00 49'450.00	60'002.85	940.00 59'062.85
4	GESUNDHEIT NETTO AUFWAND	14'416.50	14'416.50	17'130.00	17'130.00	15'430.65	15'430.65
5	SOZIALE WOHLFAHRT NETTO AUFWAND	1'931'150.33	6'410.00 1'924'740.33	2'004'330.00	6'500.00 1'997'830.00	1'999'524.59	27'616.90 1'971'907.69
6	VERKEHR NETTO AUFWAND	854'155.30	186'901.25 667'254.05	911'920.00	114'220.00 797'700.00	767'951.85	126'478.85 641'473.00
7	UMWELT UND RAUMORDNUNG NETTO AUFWAND	1'352'081.46	1'200'843.46 151'238.00	1'371'060.00	1'204'980.00 166'080.00	1'332'883.92	1'171'352.27 161'531.65
8	VOLKSWIRTSCHAFT NETTO ERTRAG	21'450.95 91'486.55	112'937.50	26'450.00 52'850.00	79'300.00	24'616.80 67'357.45	91'974.25
9	FINANZEN UND STEUERN NETTO ERTRAG	1'723'526.05 5'510'575.21	7'234'101.26	1'217'070.00 5'589'810.00	6'806'880.00	1'260'056.40 5'545'578.09	6'805'634.49

LAUFENDE RECHNUNG 2015

ARTENGLIEDERUNG		RECHNUNG 2015		VORANSCHLAG 2015		RECHNUNG 2014	
KONTO	BEZEICHNUNG	AUFWAND	ERTRAG	AUFWAND	ERTRAG	AUFWAND	ERTRAG
	LAUFENDE RECHNUNG	10'548'723.94	10'566'322.19	10'341'270.00	10'135'270.00	10'313'712.76	10'313'712.76
3	AUFWAND	10'548'723.94		10'341'270.00		10'313'712.76	
30	Personalaufwand	1'424'023.05		1'503'950.00		1'457'259.20	
300	Behörden, Kommissionen	99'165.45		103'300.00		106'442.50	
301	Löhne des Verw.- und Betriebspersonals	1'113'118.35		1'176'400.00		1'142'295.55	
303	Sozialversicherungsbeiträge	87'086.05		90'790.00		86'438.30	
304	Personalversicherungsbeiträge	61'755.30		62'900.00		62'202.85	
305	Unfall- und Krankenversicherungsbeiträge	11'629.55		12'770.00		11'716.10	
309	Übriger Personalaufwand	51'268.35		57'790.00		48'163.90	
31	Sachaufwand	1'628'808.73		1'659'220.00		1'537'935.95	
310	Büro- und Schulmaterialien, Drucksachen	116'993.75		140'840.00		123'159.15	
311	Anschaffung Mobilien, Maschinen, Fahrz.	50'712.65		53'500.00		68'475.75	
312	Wasser, Energie, Heizmaterialien	157'645.15		201'400.00		171'727.95	
313	Verbrauchsmaterialien	175'747.45		153'650.00		99'541.40	
314	Baulicher Unterhalt durch Dritte	494'829.25		453'950.00		442'940.10	
315	Übriger Unterhalt durch Dritte	206'831.90		169'300.00		166'054.95	
316	Mieten, Pachten, Benützungskosten	37'966.20		43'300.00		47'913.15	
317	Spesenentschädigungen	50'616.45		70'400.00		43'092.80	
318	Dienstleistungen, Honorare, allg. Aufw.	334'412.58		365'380.00		374'660.70	
319	Übriger Sachaufwand	3'053.35		7'500.00		370.00	
32	Passivzinsen	133'566.65		145'700.00		147'111.35	
321	Kurzfristige Schulden	14'146.30		19'000.00		16'500.60	
322	Mittel- und langfristige Schulden	114'033.90		121'200.00		125'200.00	
323	Sonderrechnungen	5'386.45		5'500.00		5'410.75	
33	Abschreibungen	1'224'560.45		760'260.00		698'855.75	
330	Finanzvermögen	35'042.65		38'200.00		58'213.55	
331	Harmonisierte Abschreibungen VV	689'754.45		722'060.00		632'142.20	
332	Übrige Abschreibungen VV	499'763.35				8'500.00	
35	Entschädigungen an Gemeinwesen	3'464'527.17		3'511'350.00		3'758'124.00	
351	Kanton	3'226'849.40		3'254'200.00		3'358'898.05	
352	Gemeinden	237'677.77		257'150.00		399'225.95	

LAUFENDE RECHNUNG 2015

ARTENGLIEDERUNG		RECHNUNG 2015		VORANSCHLAG 2015		RECHNUNG 2014	
KONTO	BEZEICHNUNG	AUFWAND	ERTRAG	AUFWAND	ERTRAG	AUFWAND	ERTRAG
	LAUFENDE RECHNUNG	10'548'723.94	10'566'322.19	10'341'270.00	10'135'270.00	10'313'712.76	10'313'712.76
36	Eigene Beiträge	1'892'912.23		2'035'070.00		1'968'162.14	
360	Bund	52'260.80		52'000.00		52'163.80	
361	Kanton	1'330'076.00		1'388'630.00		1'354'732.00	
362	Gemeinden	393'012.45		369'000.00		349'699.00	
365	Private Institutionen	117'137.18		220'440.00		200'044.49	
366	Private Haushalte	425.80		5'000.00		11'522.85	
38	Einlagen in Spezialfinanzierungen	351'398.41		272'100.00		304'667.27	
380	Einlagen in Spezialfinanzierungen	351'398.41		272'100.00		304'667.27	
39	Interne Verrechnungen	428'927.25		453'620.00		441'597.10	
390	Verrechneter Aufwand	402'828.80		436'360.00		415'825.20	
391	Verrechnete Zinsen	6'096.45		4'810.00		6'771.90	
392	Verrechnete Abschreibungen	20'002.00		12'450.00		19'000.00	
4	ERTRAG		10'566'322.19		10'135'270.00		10'313'712.76
40	Steuern		5'002'584.71		4'877'500.00		4'801'276.09
400	Einkommens- und Vermögenssteuern		4'277'872.91		4'182'500.00		3'942'079.99
401	Gewinn- und Kapitalsteuern		155'467.65		158'000.00		241'839.95
402	Liegenschaftssteuern		381'737.20		375'000.00		380'588.40
403	Vermögensgewinnsteuern		176'556.95		150'000.00		225'267.75
406	Besitz- und Aufwandsteuern		10'950.00		12'000.00		11'500.00
41	Regalien und Konzessionen		108'473.00		77'000.00		85'746.00
410	Erträge aus Regalien und Konzessionen		108'473.00		77'000.00		85'746.00
42	Vermögenserträge		113'386.00		144'070.00		147'409.50
421	Flüssige Mittel und Guthaben		22'604.80		22'300.00		28'481.30
422	Anlagen des Finanzvermögens		2'701.45		4'860.00		3'338.40
424	Buchgewinne auf Anlagen des Finanzverm.		13'814.00				31'656.80
427	Liegenschaften des Verwaltungsvermögens		74'265.75		116'910.00		83'933.00
43	Entgelte		1'411'923.86		1'261'350.00		1'337'617.97
430	Ersatzabgaben		143'186.65		130'000.00		131'838.15
431	Gebühren für Amtshandlungen		89'916.60		85'600.00		113'844.70

LAUFENDE RECHNUNG 2015

ARTENGLIEDERUNG		RECHNUNG 2015		VORANSCHLAG 2015		RECHNUNG 2014	
KONTO	BEZEICHNUNG	AUFWAND	ERTRAG	AUFWAND	ERTRAG	AUFWAND	ERTRAG
	LAUFENDE RECHNUNG	10'548'723.94	10'566'322.19	10'341'270.00	10'135'270.00	10'313'712.76	10'313'712.76
434	Benützungsgebühren und Dienstleistungen		779'361.26		694'800.00		710'368.67
435	Übrige Verkaufserlöse		319'104.30		317'000.00		309'105.10
436	Rückerstattungen		80'355.05		33'950.00		72'461.35
44	Anteile und Beiträge ohne Zweckbindung		2'111'548.90		1'881'000.00		1'904'203.65
441	Anteile an Kantonseinnahmen		196'361.90		1'000.00		5'310.35
444	Leistungen aus dem Finanzausgleich		1'915'187.00		1'880'000.00		1'898'893.30
45	Rückerstattungen von Gemeinwesen		1'068'618.50		1'115'230.00		1'269'307.00
451	Kanton		20'269.50		20'700.00		90'701.25
452	Gemeinden		1'048'349.00		1'094'530.00		1'178'605.75
46	Beiträge		57'130.00		3'500.00		34'673.90
461	Kanton		3'500.00		3'500.00		24'938.90
463	Eigene Anstalten		53'630.00				9'735.00
48	Entnahmen aus Spezialfinanzierungen		263'729.97		322'000.00		291'881.55
480	Entnahmen aus Spezialfinanzierungen		263'729.97		322'000.00		291'881.55
49	Interne Verrechnungen		428'927.25		453'620.00		441'597.10
490	Verrechneter Ertrag		402'828.80		436'360.00		415'825.20
491	Verrechnete Zinsen		6'096.45		4'810.00		6'771.90
492	Verrechnete Abschreibungen		20'002.00		12'450.00		19'000.00

INVESTITIONSRECHNUNG 2015

ARTENGLIEDERUNG		RECHNUNG 2015		VORANSCHLAG 2015		RECHNUNG 2014	
KONTO	BEZEICHNUNG	AUSGABEN	EINNAHMEN	AUSGABEN	EINNAHMEN	AUSGABEN	EINNAHMEN
	INVESTITIONSRECHNUNG	1'483'091.30	1'483'091.30	1'670'000.00	738'400.00	1'455'269.20	1'455'269.20
5	AUSGABEN	1'483'091.30		1'670'000.00		1'455'269.20	
50	Sachgüter	1'077'765.20		1'670'000.00		1'149'111.35	
500	Grundstücke	1.00				2.00	
501	Tiefbauten	533'669.75		685'000.00		783'016.20	
503	Hochbauten	490'188.40		730'000.00		366'091.15	
505	Waldungen	53'906.05		80'000.00			
506	Mobilien, Maschinen, Fahrzeuge			175'000.00			
509	Übrige Sachgüter					2.00	
52	Darlehen und Beteiligungen	10'000.00				19'498.00	
522	Gemeinden					19'498.00	
524	Gemischtwirtschaftliche Unternehmungen	10'000.00					
59	Passivierte Einnahmen	395'326.10				286'659.85	
590	Passivierte Einnahmen	371'511.10				275'159.85	
595	Übertrag Abgänge Liegenschaften Finanzv.	23'815.00				11'500.00	
6	EINNAHMEN		1'483'091.30		738'400.00		1'455'269.20
60	Abgang von Sachgütern		13'816.00		100'000.00		11'504.00
600	Grundstücke		13'816.00				11'500.00
601	Tiefbauten				100'000.00		
603	Hochbauten						2.00
609	Übriger Abgang von Sachgütern						2.00
61	Nutzungsabgaben und Vorteilsentgelte		158'513.70		25'000.00		143'495.20
610	Beiträge Dritter für eigene Rechnung		158'513.70		25'000.00		143'495.20
62	Rückzahlungen Darlehen und Beteiligungen		20'000.00				
624	Gemischtwirtschaftliche Unternehmungen		20'000.00				
66	Beiträge für eigene Rechnung		202'996.40		613'400.00		131'662.65
660	Bund				192'000.00		
661	Kanton		202'996.40		421'400.00		131'662.65

INVESTITIONSRECHNUNG 2015

ARTENGLIEDERUNG		RECHNUNG 2015		VORANSCHLAG 2015		RECHNUNG 2014	
KONTO	BEZEICHNUNG	AUSGABEN	EINNAHMEN	AUSGABEN	EINNAHMEN	AUSGABEN	EINNAHMEN
	INVESTITIONSRECHNUNG	1'483'091.30	1'483'091.30	1'670'000.00	738'400.00	1'455'269.20	1'455'269.20
69	Aktivierungen		1'087'765.20				1'168'607.35
690	Aktivierte Ausgaben		1'077'764.20				1'168'605.35
695	Übertrag Zugänge Liegenschaften Finanzv.		10'001.00				2.00

ABSCHREIBUNGSTABELLE 2015

Konto	Gemeinde Signau Objekt	Buchwert 01.01.2015	Zuwachs	Abgang	Buchwert vor Abschreibungen 31.12.2015	Harmonisierte Abschreibungen Art 331	Satz	übrige Abschreibungen Art 332	Buchwert 31.12.2015
	Abzuschreibendes VV Steuerhaushalt	4'124'435.20	821'840.85	166'168.70	4'780'107.35	478'010.75	10%	488'361.35	3'813'735.25
114	Sachgüter	4'124'434.20	821'840.85	166'168.70	4'780'106.35	478'009.75		488'361.35	3'813'735.25
1141	Tiefbauten	1'990'501.50	277'694.10	93'394.10	2'174'801.50	139'449.15		204'361.35	1'830'991.00
1141.01	Verschiedene Tiefbauten	1'990'501.50	277'694.10	93'394.10	2'174'801.50	139'449.15		204'361.35	1'830'991.00
1143	Hochbauten	2'133'927.70	490'240.70	29'194.60	2'594'973.80	338'555.60		284'000.00	1'972'418.20
1143.01	Verschiedene Hochbauten	2'100'000.00	227'946.60	23'371.00	2'304'575.60	304'575.60		284'000.00	1'716'000.00
1143.02	Wärmeverbund Signau	33'926.70	52.30	0.00	33'979.00	33'979.00		0.00	0.00
1143.03	Schiessanlagen Signau	0.00	262'241.80	5'823.60	256'418.20	0.00		0.00	256'418.20
1143.61	Öffentliche Zivilschutzbauten	1.00	0.00	0.00	1.00	1.00		0.00	0.00
1145	Waldungen	1.00	53'906.05	43'580.00	10'327.05	1.00		0.00	10'326.05
1145.01	Waldungen (Parz. Nr. 41, 51, 1233)	1.00	0.00	0.00	1.00	1.00		0.00	0.00
1145.02	Schutzwald Parrweidli	0.00	53'906.05	43'580.00	10'326.05	0.00		0.00	10'326.05
1146	Mobilien, Maschinen, Fahrzeuge	3.00	0.00	0.00	3.00	3.00		0.00	0.00
1146.02	EDV Anlage	1.00	0.00	0.00	1.00	1.00		0.00	0.00
1146.03	Ausrüstung der privaten Schutzräume mit Liegestellen und Trockenklosetts	1.00	0.00	0.00	1.00	1.00		0.00	0.00
1146.04	Mobilien, Maschinen, Fahrzeuge VV	1.00	0.00	0.00	1.00	1.00		0.00	0.00
1164	Gemischtwirtschaftliche Unternehmungen	1.00	0.00	0.00	1.00	1.00		0.00	0.00
1164.12	Eisstadion Langnau, Sanierungsbeitrag	1.00	0.00	0.00	1.00	1.00		0.00	0.00
117	Übrige aktivierte Ausgaben	1.00	0.00	0.00	1.00	1.00		0.00	0.00
1171	Raumplanung	1.00	0.00	0.00	1.00	1.00		0.00	0.00
1171.01	Raumplanung	1.00	0.00	0.00	1.00	1.00		0.00	0.00

ABSCHREIBUNGSTABELLE 2015

Konto	Gemeinde Signau Objekt	Buchwert 01.01.2015	Zuwachs	Abgang	Buchwert vor Abschreibungen 31.12.2015	Harmonisierte Abschreibungen Art 331	Satz	übrige Abschreibungen Art 332	Buchwert 31.12.2015
	Abzuschreibendes VV Spez.finanzeing	538'695.40	249'425.30	196'777.35	591'343.35	203'810.70		11'402.00	376'130.65
	Feuerwehr	1.00	0.00	0.00	1.00	0.00	10%	1.00	0.00
1141.03	Löschwassersilo	1.00	0.00	0.00	1.00	0.00		1.00	0.00
1146.01	Mobilien, Maschinen, Fahrzeuge Feuerwehr	0.00	0.00	0.00	0.00	0.00		0.00	0.00
	Abfallentsorgung	86'001.00	0.00	0.00	86'001.00	8'600.00	10%	11'401.00	66'000.00
1140.01	Häckselplatz im Moos	86'000.00	0.00	0.00	86'000.00	8'600.00		11'400.00	66'000.00
1140.02	Containerplätze	1.00	0.00	0.00	1.00	0.00		1.00	0.00
	Abwasserentsorgung	0.00	240'905.05	189'977.35	50'927.70	50'927.70	WE	0.00	0.00
1141.41	Kanalisation	0.00	240'905.05	189'977.35	50'927.70	50'927.70		0.00	0.00
	Wasserversorgung	452'693.40	8'520.25	6'800.00	454'413.65	144'283.00	WE	0.00	310'130.65
1141.81	Wasserversorgung	452'693.40	8'520.25	6'800.00	454'413.65	144'283.00		0.00	310'130.65
	Darlehen und Beteiligungen VV	19'505.00	0.00	10'000.00	9'505.00	0.00		0.00	9'505.00
115	Darlehen und Beteiligungen	19'505.00	0.00	10'000.00	9'505.00	0.00		0.00	9'505.00
1154	Gemischtwirtschaftliche Unternehmungen	19'505.00	0.00	10'000.00	9'505.00	0.00		0.00	9'505.00
1154.01	Pflegeheim Bärau, Zertifikat Nr. 6	10'000.00	0.00	10'000.00	0.00	0.00		0.00	0.00
1154.02	BWK AG Bern	1'500.00	0.00		1'500.00	0.00		0.00	1'500.00
1154.03	600 Namenaktien nom. à Fr. 2.50 Wohnbaugenossenschaft Schlossberg	2'000.00	0.00	0.00	2'000.00	0.00		0.00	2'000.00
1154.04	4 Anteilscheine Nr. 4-7 à nom. Fr.500.00 AOE Signau und Langnau	1.00	0.00		1.00	0.00		0.00	1.00
1154.05	2 Anteilscheine à nom. Fr. 500.00 Radio Emme AG Langnau	1.00	0.00		1.00	0.00		0.00	1.00
1154.06	15 Namenaktien nom. à Fr. 25.00 Medianet Kabelfernsehen Schlosswil	1.00	0.00	0.00	1.00	0.00		0.00	1.00
1154.07	4 Inhaberaktien Nr. 497/500 à nom. 500.00 AVAG AG Uttigen, 12 Namensaktien Nr. 5313 - 5324 nom. à Fr. 500.00	6'000.00	0.00	0.00	6'000.00	0.00		0.00	6'000.00
1154.08	BLS, 3 Aktien Nr. 38357/59 nom. à Fr. 250.00	1.00	0.00	0.00	1.00	0.00		0.00	1.00
1154.09	SCL Tigers AG, Aktien nom. à Fr. 250.00	1.00	0.00	0.00	1.00	0.00		0.00	1.00
	Total Verwaltungsvermögen	4'682'635.60	1'071'266.15	372'946.05	5'380'955.70	681'821.45		499'763.35	4'199'370.90

VERPFLICHTUNGSKREDITKONTROLLE 2015

Konto	Datum	Organ	Objekt	Brutto- kredit	Kumulierte Ausgaben 01.01.2015	Ausgaben 2015	Kumulierte Ausgaben 31.12.2015	Kumulierte Einnahmen 01.01.2015	Investitions- einnahmen 2015	Kumulierte Einnahmen 31.12.2015	Saldo	Datum Abrg
VERPFLICHTUNGSKREDITE				6'639'900.00	3'391'747.40	1'077'764.20	4'469'511.60	777'454.20	316'681.50	1'094'136.25	3'264'524.65	
029			Allgemeine Verwaltung	35'000.00	0.00	0.00	0.00	0.00	0.00	0.00	35'000.00	
029.506.02	25.08.2014	GR	HRM 2, Softwareanpassung	35'000.00	0.00	0.00	0.00	0.00	0.00	0.00	35'000.00	29.02.2016
093			übrige Verwaltungsliegenschaften	100'000.00	0.00	72'696.50	72'696.50	0.00	0.00	0.00	27'303.50	
093.503.03	15.06.2015	GR	Gallihaus, Abbruch	100'000.00	0.00	72'696.50	72'696.50	0.00	0.00	0.00	27'303.50	29.02.2016
151			Militär	285'500.00	0.00	262'241.80	262'241.80	0.00	0.00	0.00	23'258.20	
151.503.01	03.11.2014	GR	Schiessanlage Signau, Sanierung Kugelfang Moos	17'500.00	0.00	15'228.05	15'228.05	0.00	0.00	0.00	2'271.95	
151.503.02	06.06.2015	GR	Schiessanlage Mutten, Sanierung Kugelfang Mutten	244'000.00	0.00	228'134.10	228'134.10	0.00	0.00	0.00	15'865.90	
151.503.03	18.05.2015	GR	Pistolenstand Bubenei, Sanierung Kugelfang	10'000.00	0.00	7'667.15	7'667.15	0.00	0.00	0.00	2'332.85	
151.503.04	23.11.2015	GR	Schiessanlage Höhe, Sanierung Kugelfang	14'000.00	0.00	11'212.50	11'212.50	0.00	0.00	0.00	2'787.50	
217			Schulliegenschaften	1'103'000.00	799'764.05	155'250.10	955'014.15	24'280.00	23'370.00	47'650.00	195'635.85	
217.503.34	18.03.2013	GV	Primarschulhaus Signau, Dach- und Fassadensanierung	493'000.00	450'659.15	0.00	450'659.15	24'280.00	0.00	24'280.00	66'620.85	06.06.2016
217.503.38	02.12.2013	GV	Sekundarschulhaus alt Signau; Fassadensanierung	440'000.00	349'104.90	57'603.70	406'708.60	0.00	23'370.00	23'370.00	56'661.40	06.06.2016
217.503.39	03.11.2014	GR	Primarschulhaus Signau, Erneuerung Heizungssteuerung	100'000.00	0.00	97'646.40	97'646.40	0.00	0.00	0.00	2'353.60	29.02.2016
217.503.40	23.03.2015	GR	Schulhaus Schüpbach, Sanierung Turnhallenboden	30'000.00	0.00	0.00	0.00	0.00	0.00	0.00	30'000.00	29.02.2016
217.503.41	06.07.2015	GR	Schulhaus Höhe, Erneuerung Wasserrohre	40'000.00	0.00	0.00	0.00	0.00	0.00	0.00	40'000.00	29.02.2016
620			Gemeindestrassen	3'334'900.00	1'913'758.30	277'694.10	2'191'452.40	671'549.00	93'394.10	764'943.10	1'908'390.70	
620.501.04	11.03.2007	Urne	Rainsbergweg Belagsern.	605'000.00	578'352.35	162'618.05	740'970.40	161'399.00	93'394.10	254'793.10	118'822.70	06.06.2016
620.501.12	08.02.2009	Urne	Chapfstrasse, Sanierung	1'416'000.00	1'090'131.40	0.00	1'090'131.40	510'150.00	0.00	510'150.00	836'018.60	01.06.2015

VERPFLICHTUNGSKREDITKONTROLLE 2015

Konto	Datum	Organ	Objekt	Brutto- kredit	Kumulierte Ausgaben 01.01.2015	Ausgaben 2015	Kumulierte Ausgaben 31.12.2015	Kumulierte Einnahmen 01.01.2015	Investitions- einnahmen 2015	Kumulierte Einnahmen 31.12.2015	Saldo	Datum Abrg
VERPFLICHTUNGSKREDITE				6'639'900.00	3'391'747.40	1'077'764.20	4'469'511.60	777'454.20	316'681.50	1'094'136.25	3'264'524.65	
620.501.20	10.08.2009	GR	Hinterfuure - Wildsgutrain, Sanierung	90'000.00	84'432.45	15'180.00	99'612.45	0.00	0.00	0.00	-9'612.45	29.02.2016
620.501.21	16.01.2012	GR	Weggenossenschaft Muttenfeld	83'200.00	65'053.90	14'763.15	79'817.05	0.00	0.00	0.00	3'382.95	29.02.2016
620.501.22	31.01.2011	GR	Gratstrasse, Sanierung	4'200.00	12'914.10	0.00	12'914.10	0.00	0.00	0.00	-8'714.10	
620.501.24	28.02.2016	Urne	Gewerbestrasse Schüpbach, Sanierung Strassenanpassung alter Staatswerkhof	265'000.00	16'944.00	9'759.95	26'703.95	0.00	0.00	0.00	238'296.05	
620.501.31	09.02.2015	GR	Sängeliweg, Sanierung Baulanderschliessung	8'500.00	0.00	0.00	0.00	0.00	0.00	0.00	8'500.00	
620.501.32	23.03.2015	GR	Chapfstrasse, Abschnitt Gässli-Stumatt, Verkehrsplanung	8'000.00	0.00	0.00	0.00	0.00	0.00	0.00	8'000.00	
620.501.33	03.08.2015	GR	Fuhrenstrasse, Hinter Fuhren - Einfahrt Stullen, Sanierung Str	100'000.00	0.00	75'372.95	75'372.95	0.00	0.00	0.00	24'627.05	
620.503.01	30.10.1995	GV	Neubau Werkhof Schüpbach	755'000.00	65'930.10	0.00	65'930.10	0.00	0.00	0.00	689'069.90	24.08.2015
621			Parkplätze	16'000.00	0.00	0.00	0.00	0.00	0.00	0.00	16'000.00	
621.500.01	15.06.2015	GR	Kauf SBB-Areal	16'000.00	0.00	0.00	0.00	0.00	0.00	0.00	16'000.00	29.02.2016
700			Wasserversorgung	922'500.00	330'767.45	8'520.25	339'287.70	5'555.00	0.00	5'555.55	588'767.85	
700.501.12	04.06.2012	GV	Muttenfeld, Ersatzleitung	345'000.00	330'467.45	0.00	330'467.45	5'555.00	0.00	5'555.55	20'088.10	01.06.2015
700.501.15	22.09.2014	GR	Ried - Riedbärgli; Ersatzleitung	22'500.00	0.00	0.00	0.00	0.00	0.00	0.00	22'500.00	29.02.2016
700.501.18	28.02.2016	Urne	Schulhausgässli Schüpbach, Ersatzleitung	555'000.00	300.00	8'520.25	8'820.25	0.00	0.00	0.00	546'179.75	
710			Abwasserentsorgung	709'000.00	313'530.90	247'403.10	560'934.00	76'070.20	156'337.40	232'407.60	380'473.60	
710.501.01	09.07.2012	GR	Unterhalt ARA-Leitungsnetz, GEP-Folgekosten, Fernseh-aufnahmen Schüpbach Süd	110'000.00	53'694.20	0.00	53'694.20	0.00	0.00	0.00	56'305.80	29.02.2016
710.501.02	27.05.2013	GR	Unterhalt ARA-Leitungsnetz, GEP-Folgekosten, Sanierung Schüpbach Süd	100'000.00	99'630.25	-1'434.95	98'195.30	0.00	0.00	0.00	1'804.70	29.02.2016
710.501.07	25.08.2014	GR	Abwasserleitung Langenegg	120'000.00	25'376.30	57'667.70	83'044.00	0.00	0.00	0.00	36'956.00	

VERPFLICHTUNGSKREDITKONTROLLE 2015

Konto	Datum	Organ	Objekt	Brutto- kredit	Kumulierte Ausgaben 01.01.2015	Ausgaben 2015	Kumulierte Ausgaben 31.12.2015	Kumulierte Einnahmen 01.01.2015	Investitions- einnahmen 2015	Kumulierte Einnahmen 31.12.2015	Saldo	Datum Abrg
VERPFLICHTUNGSKREDITE				6'639'900.00	3'391'747.40	1'077'764.20	4'469'511.60	777'454.20	316'681.50	1'094'136.25	3'264'524.65	
710.501.13	13.10.2014	GR	Kanalisation Ramsei - Erlenbach - Bödeliweidli, Übernahme private Leitung	25'000.00	2'584.95	23'663.80	26'248.75	0.00	36'828.70	36'828.70	35'579.95	29.02.2016
710.501.21	16.09.2013	GR	Unterhalt ARA-Leitungsnetz, GEP-Folgekosten, Fernseh-aufnahmen Schüpbach Nord	70'000.00	50'151.20	0.00	50'151.20	0.00	0.00	0.00	19'848.80	29.02.2016
710.501.22	13.10.2014	GR	Unterhalt ARA-Leitungsnetz, GEP-Folgekosten, Sanierung Schüpbach Nord	60'000.00	6'023.80	47'997.85	54'021.65	0.00	0.00	0.00	5'978.35	21.03.2016
710.501.81	27.05.2013	GR	Kanalisationsleitungssenierung Schüpbach Süd, Vorfinan. Privatleitung	90'000.00	76'070.20	0.00	76'070.20	76'070.20	0.00	76'070.20	90'000.00	29.02.2016
710.501.83	13.10.2014	GR	Kanalisationsleitungssenierung Schüpbach Süd, Vorfinan. Privatleitung	134'000.00	0.00	119'508.70	119'508.70	0.00	119'508.70	119'508.70	134'000.00	29.02.2016
817			Forstwirtschaftliche Investitionen	99'000.00	0.00	53'906.05	53'906.05	0.00	43'580.00	43'580.00	88'673.95	
817.505.01	25.08.2014	GR	Schutzwald Pfarrweidli, Schutzwaldpflege	99'000.00	0.00	53'906.05	53'906.05	0.00	43'580.00	43'580.00	88'673.95	
862			Fernwärme, Wärmeverbund	35'000.00	33'926.70	52.30	33'979.00	0.00	0.00	0.00	1'021.00	
862.501.01	14.04.2014	GR	Wärmeverbund Signau, Vorprojekt	35'000.00	33'926.70	52.30	33'979.00	0.00	0.00	0.00	1'021.00	29.02.2016

NACHKREDITTABELLE 2015

In der Liste sind sämtliche Nachkredite über Fr. 5'000.00 enthalten.

Konto	Bezeichnung	Voranschlag	Rechnung	Überschreitung	Nachkredit			Begründung
					gebunden	Kompetenz GR	Kompetenz GV	
	Total	2'791'450.00	3'670'430.27	878'980.27	244'793.62	134'423.30	499'763.35	
012	Exekutive							
012.300.01	Gemeinderat, Sitzungsgelder	25'000.00	34'902.70	9'902.70	9'902.70			11.04.2016 es fanden mehr Sitzungen als geplant
012.301.04	Liegenschaftskommission, Entschädigung	21'000.00	26'454.90	5'454.90	5'454.90			11.04.2016 Liegenschaftsverw. war krank, externe Lösung gewählt u. beglichen
029	Allgemeine Verwaltung							
029.315.02	EDV, Software inkl. Benützungsgebühren	55'000.00	98'825.10	43'825.10	15'177.80			11.04.2016 NEST u. ABACUS Update nicht budgetiert
						8'647.30		29.02.2016 HRM2 Anpassungen in LR verbucht
						20'000.00		20.04.2015 Relaunch Website; Fr. 20'000
140	Feuerwehr							
140.352.02	Einlage Werterhalt Feuerwehr Region Langnau	45'000.00	55'034.67	10'034.67	10'034.67			11.04.2016 Regionalisierung Feuerwehr, IR-Beitrag nicht budtiert
200	Kindergarten							
200.351.01	Gemeindeanteil Lastenausgleich Lehrergehälter Kindergarten	105'000.00	117'901.25	12'901.25	12'901.25			11.04.2016 zu wenig budgetiert
212	Sekundarstufe 1							
212.351.01	Gemeindeanteil Lastenausgleich Lehrergehälter Sekundarstufe	723'860.00	737'700.25	13'840.25	13'840.25			11.04.2016 zu wenig budgetiert
212.362.01	Beitrag an Gemeindeverband	120'000.00	155'000.00	35'000.00	35'000.00			11.04.2016 zu wenig Bevorschussung budgetiert
214	Musikschulen							
214.365.01	Beitrag an Musikschulen	56'000.00	65'852.85	9'852.85	9'852.85			11.04.2016 zu wenig budgetiert
217	Schulliegenschaften							
214.314.01	Unterhalt der Anlagen	136'500.00	185'711.65	49'211.65		49'211.65		29.02.2016 San. Turnhallenboden SH Schüpbach Fr. 25'818.50
								29.02.2016 Erneuerung Wasserrohre SH Höhe Fr. 29'900.60
587	Lastenausgleich Sozialhilfe							
587.351.01	Lastenausgleich Sozialhilfe	1'318'640.00	1'343'516.15	24'876.15	24'876.15			11.04.2016 LA Sozialhilfe

NACHKREDITTABELLE 2015

In der Liste sind sämtliche Nachkredite über Fr. 5'000.00 enthalten.

Konto	Bezeichnung	Voranschlag	Rechnung	Überschreitung	Nachkredit			Datum	Begründung
					gebunden	Kompetenz GR	Kompetenz GV		
	Total	2'791'450.00	3'670'430.27	878'980.27	244'793.62	134'423.30	499'763.35		
620	Gemeindestrassen								
620.313.02	Strassenbaubeläge, Unterhalt und Neuanlagen	85'000.00	118'224.90	33'224.90	10'000.00	23'224.90		18.05.2015	Rep. Brücke u. Geländer Wanderweg Emme; Fr. 25'000
								15.06.2015	Belagserneuerung Rest. Kreuz; Fr. 10'000
620.314.02	Schneeräumung	40'000.00	55'189.95	15'189.95	15'189.95			18.05.2015	Schneeräumung; Fr. 25'000
620.315.01	Unterhalt Maschinen u. Werkzeuge	10'000.00	25'329.80	15'329.80	9'329.80	6'000.00		18.05.2015	Rep. Rover; Fr. 6'000
								11.04.2016	div. Rep. Maschinen
700	Wasserversorgung								
700.380.01	Einlage SF Rechnungsausgleich	0.00	19'603.30	19'603.30	19'603.30			11.04.2016	Gewinn muss dem RA zugewiesen werden
710	Abwasserentsorgung								
710.314.01	Unterhalt Leitungsnetz	8'000.00	20'188.35	12'188.35		12'188.35		11.04.2016	neue ARA Pumpe bei Emmenbrücke da alte nicht mehr rep. konnte
720	Abfallentsorgung								
720.314.01	Unterhalt Grüngutanlage Moos	30'000.00	37'600.10	7'600.10		7'600.10		11.04.2016	mehr Anlieferungen von Grüngut als angenommen
720.392.01	Verrechnete Abschreibungen	12'450.00	20'001.00	7'551.00		7'551.00		11.04.2016	zus. Abschreibungen Abfall
990	Abschreibungen								
990.332.01	übrige Abschreibungen VV	0.00	499'763.35	499'763.35			499'763.35	06.06.2016	zus. Abschreibungen Fr. 499'800.00
995	neutrale Aufwendungen und Erträge								
995.380.01	Einlage SF Infrastruktur	0.00	53'630.00	53'630.00	53'630.00			11.04.2016	Gewinn muss Fonds gutgeschrieben werden

LAUFENDE RECHNUNG 2015

ARTENGLIEDERUNG		RECHNUNG 2015		VORANSCHLAG 2015		RECHNUNG 2014	
KONTO	BEZEICHNUNG	AUFWAND	ERTRAG	AUFWAND	ERTRAG	AUFWAND	ERTRAG
	LAUFENDE RECHNUNG	10'548'723.94	10'566'322.19	10'341'270.00	10'135'270.00	10'313'712.76	10'313'712.76
3	AUFWAND	10'548'723.94		10'341'270.00		10'313'712.76	
30	Personalaufwand	1'424'023.05		1'503'950.00		1'457'259.20	
300	Behörden, Kommissionen	99'165.45		103'300.00		106'442.50	
011.300.01	Rechnungsprüfungskommission	5'133.75		5'400.00		5'206.00	
	Entschädigungen und Sitzungsgelder						
011.300.02	Wahlausschuss	5'300.00		7'000.00		8'560.00	
	Entschädigungen und Sitzungsgelder						
012.300.01	Gemeinderat, Sitzungsgelder	34'902.70		25'000.00		30'120.00	
012.300.02	Bau- und Planungskommission, Sitzungsgelder	5'300.00		5'000.00		6'030.00	
012.300.03	Spezialkommissionen und Ausschüsse, Sitzungsgelder	18'823.95		23'000.00		24'598.15	
012.300.04	Liegenschaftskommission, Sitzungsgelder	3'940.00		5'000.00		3'790.00	
091.300.01	Mooshüsikommission	330.00		420.00		600.00	
	Entschädigungen und Sitzungsgelder						
101.300.01	Sozialbehörde, Sitzungsgelder			3'000.00		850.00	
140.300.01	Kommission öffentliche Sicherheit, Sitzungsgelder			500.00		1'037.10	
160.300.01	Kommission für öffentliche Sicherheit			500.00		325.00	
	Sitzungsgelder						
219.300.01	Schulkommission, Sitzungsgelder	7'520.00		7'000.00		7'600.00	
219.300.02	Bibliothekkommission, Sitzungsgelder	1'640.00		2'060.00		1'785.00	
292.300.01	Erwachsenenbildung, Sitzungsgelder	120.00		180.00		180.00	
461.300.01	Schulzahnpflegekommission	825.05		900.00		724.15	
	Entschädigungen und Sitzungsgelder						
470.300.01	Lebensmittelkontrolleur	390.00		600.00		419.60	
	Sitzungsgelder und Entschädigungen						
620.300.01	Wegkommission, Sitzungsgeld	7'250.00		6'200.00		4'405.00	
700.300.01	Wasserversorgung, Sitzungsgelder	2'390.00		3'700.00		3'225.00	
710.300.01	Abwasserentsorgung, Sitzungsgelder	2'810.00		3'700.00		4'380.00	
720.300.01	Abfallentsorgung, Sitzungsgelder	1'920.00		3'700.00		1'860.00	
740.300.01	Friedhofausschuss, Sitzungsgelder	330.00		360.00		310.00	
800.300.01	Ackerbaustelle	240.00		80.00		437.50	
	Entschädigungen und Sitzungsgelder						

LAUFENDE RECHNUNG 2015

ARTENGLIEDERUNG		RECHNUNG 2015		VORANSCHLAG 2015		RECHNUNG 2014	
KONTO	BEZEICHNUNG	AUFWAND	ERTRAG	AUFWAND	ERTRAG	AUFWAND	ERTRAG
	LAUFENDE RECHNUNG	10'548'723.94	10'566'322.19	10'341'270.00	10'135'270.00	10'313'712.76	10'313'712.76
301	Löhne des Verw.- und Betriebspersonals	1'113'118.35		1'176'400.00		1'142'295.55	
012.301.01	Gemeinderat, Entschädigungen	54'000.00		54'000.00		40'500.00	
012.301.02	Bau- und Planungskommission, Entschädigungen	12'788.60		14'500.00		16'688.60	
012.301.04	Liegenschaftskommission, Entschädigungen	26'454.90		21'000.00		18'332.45	
029.301.01	Verwaltungspersonal, Löhne	469'395.50		485'000.00		504'833.85	
090.301.01	Löhne Hauswart	7'053.50		8'000.00		6'786.60	
091.301.01	Hauswart, Löhne	1'686.45		3'000.00		2'943.20	
101.301.01	Sozialbehörde, Löhne	800.00		800.00		1'200.00	
140.301.01	Feuerwehr, Löhne					650.00	
140.301.02	Feuerwehrangehörige, Sold			1'200.00		760.00	
160.301.01	Löhne Zivilschutzangehörige	1'400.00		1'400.00		2'050.00	
200.301.01	Löhne Hauswart	2'050.85		4'600.00		4'337.45	
217.301.01	Löhne Hauswarte und Reinigungspersonal	224'963.30		240'000.00		234'817.75	
219.301.01	Schulkommission, Löhne	16'083.95		24'300.00		13'750.85	
219.301.02	Bibliothek, Löhne	15'743.45		15'000.00		14'361.25	
219.301.03	Schulsekretariat, Löhne	45'106.75		50'500.00		41'839.95	
292.301.01	Erwachsenenbildung, Löhne	359.95		300.00		294.00	
620.301.01	Gemeindestrassen, Löhne	198'239.30		207'400.00		198'305.00	
620.301.02	Schneepflüger, Löhne	11'336.30		8'000.00		3'287.80	
700.301.01	Wasserversorgung, Löhne	17'406.30		23'000.00		16'880.70	
710.301.01	Abwasserentsorgung, Löhne	500.00		4'000.00		600.00	
720.301.01	Abfallwesen, Löhne	2'989.20		4'000.00		2'987.90	
789.301.01	Oelfeuerungs- und Tankkontrolleur	810.00		900.00		11'745.00	
	Entschädigung und Sitzungsgelder						
800.301.01	Lohn Ackerbaustellenleiter	2'100.05		3'500.00		2'352.05	
800.301.02	Lohn Feuerbrandkontrolleure	1'850.00		2'000.00		1'991.15	
303	Sozialversicherungsbeiträge	87'086.05		90'790.00		86'438.30	
012.303.01	Sozialversicherungsbeiträge	6'547.65		7'100.00		5'969.55	
029.303.01	Sozialversicherungsbeiträge	36'856.25		38'400.00		38'631.90	
090.303.01	Sozialversicherungsbeiträge	576.45		600.00		554.95	
091.303.01	Sozialversicherungsbeiträge	137.80		250.00		240.50	
101.303.01	Sozialversicherungsbeiträge	65.40		100.00		98.10	
140.303.01	Sozialversicherungsbeiträge					20.45	
160.303.01	Sozialversicherungsbeiträge					20.40	
200.303.01	Sozialversicherungsbeiträge	167.55		400.00		354.60	
217.303.01	Sozialversicherungsbeiträge	18'278.75		18'000.00		17'686.30	

LAUFENDE RECHNUNG 2015

ARTENGLIEDERUNG		RECHNUNG 2015		VORANSCHLAG 2015		RECHNUNG 2014	
KONTO	BEZEICHNUNG	AUFWAND	ERTRAG	AUFWAND	ERTRAG	AUFWAND	ERTRAG
	LAUFENDE RECHNUNG	10'548'723.94	10'566'322.19	10'341'270.00	10'135'270.00	10'313'712.76	10'313'712.76
219.303.01	Sozialversicherungsbeiträge	5'949.20		6'500.00		5'226.15	
461.303.01	Sozialversicherungsbeiträge	65.40					
620.303.01	Sozialversicherungsbeiträge	16'649.35		17'000.00		15'381.10	
700.303.01	Sozialversicherungsbeiträge	1'381.85		1'500.00		1'265.30	
710.303.01	Sozialversicherungsbeiträge			250.00		49.05	
720.303.01	Sozialversicherungsbeiträge	203.40		250.00		244.55	
789.303.01	Sozialversicherungsbeiträge	35.35		40.00		503.15	
800.303.01	Sozialversicherungsbeiträge	171.65		400.00		192.25	
304	Personalversicherungsbeiträge	61'755.30		62'900.00		62'202.85	
012.304.01	Personalvorsorgebeiträge	1'882.20		1'600.00			
029.304.01	Personalvorsorgebeiträge	30'175.50		31'400.00		34'627.65	
217.304.01	Personalversicherungsbeiträge	12'498.00		12'700.00		12'272.40	
219.304.01	Personalversicherungsbeiträge	3'691.20		3'200.00		3'355.20	
620.304.01	Personalversicherungsbeiträge	13'508.40		14'000.00		11'947.60	
305	Unfall- und Krankenversicherungsbeiträge	11'629.55		12'770.00		11'716.10	
011.305.01	Unfall- und Krankenversicherungsbeiträge			60.00		55.10	
012.305.01	Unfall- und Krankenversicherungsbeiträge	73.80		250.00		201.55	
029.305.01	Unfall- und Krankenversicherungsbeiträge	6'086.60		5'800.00		5'944.40	
090.305.01	Unfall- und Krankenversicherungsbeiträge	17.45		20.00		16.80	
091.305.01	Unfall- und Krankenversicherungsbeiträge	4.20		10.00		7.25	
101.305.01	Unfall- und Krankenversicherungsbeiträge			30.00		28.50	
140.305.01	Unfall- und Krankenversicherungsbeiträge			20.00		12.10	
160.305.01	Unfall- und Krankenversicherungsbeiträge	3.45		20.00		12.05	
200.305.01	Unfall- und Krankenversicherungsbeiträge	11.55		20.00		10.75	
217.305.01	Unfall- und Krankenversicherungsbeiträge	2'512.90		2'500.00		2'361.50	
219.305.01	Unfall- und Krankenversicherungsbeiträge	608.50		950.00		626.10	
292.305.01	Unfall- und Krankenversicherungsbeiträge	.90		10.00			
461.305.01	Unfall- und Krankenversicherungsbeiträge	1.95		10.00			
620.305.01	Unfall- und Krankenversicherungsbeiträge	2'243.10		2'800.00		2'294.65	
700.305.01	Unfall- und Krankenversicherungsbeiträge	41.75		100.00		71.75	
710.305.01	Unfall- und Krankenversicherungsbeiträge			50.00		18.20	
720.305.01	Unfall- und Krankenversicherungsbeiträge	17.35		50.00		26.75	
740.305.01	Unfall- und Krankenversicherungsbeiträge	.40		10.00		5.40	
789.305.01	Unfall- und Krankenversicherungsbeiträge	1.05		10.00		15.20	
800.305.01	Unfall- und Krankenversicherungsbeiträge	4.60		50.00		8.05	

LAUFENDE RECHNUNG 2015

ARTENGLIEDERUNG		RECHNUNG 2015		VORANSCHLAG 2015		RECHNUNG 2014	
KONTO	BEZEICHNUNG	AUFWAND	ERTRAG	AUFWAND	ERTRAG	AUFWAND	ERTRAG
	LAUFENDE RECHNUNG	10'548'723.94	10'566'322.19	10'341'270.00	10'135'270.00	10'313'712.76	10'313'712.76
309	Übriger Personalaufwand	51'268.35		57'790.00		48'163.90	
012.309.01	Übriger Personalaufwand	1'100.00		1'500.00		930.00	
029.309.01	Übriger Personalaufwand	7'121.00		6'500.00		6'044.90	
160.309.01	Kurse und Ausbildungen	36'241.25		40'440.00		37'858.50	
200.309.01	Lehrerausbildung			450.00			
217.309.01	Übrige Personalkosten, Kurse etc.	4'453.40		4'500.00		1'033.50	
219.309.01	Lehrergeschenke	737.70		1'200.00		1'205.00	
219.309.02	Lehrerausbildung			600.00		132.00	
219.309.03	Übrige Personalkosten			600.00			
620.309.01	Übriger Personalaufwand	1'615.00		2'000.00		960.00	
31	Sachaufwand	1'628'808.73		1'659'220.00		1'537'935.95	
310	Büro- und Schulmaterialien, Drucksachen	116'993.75		140'840.00		123'159.15	
011.310.01	Stimm-, Wahlmaterial, Inserate usw.	9'020.40		12'000.00		8'948.95	
029.310.01	Büromaterial, Drucksachen, Inserate Zeitschriften, Gesetze	6'620.95		15'000.00		9'249.45	
101.310.01	Büromaterial, Drucksachen, Inserate, Zeitschriften, Gesetze	1'132.25		1'500.00		769.20	
160.310.01	Büromaterial, Drucksachen, Inserate			200.00			
200.310.02	Schulmaterial, Lehrmittel	5'884.45		6'850.00		5'713.15	
219.310.01	Büromaterial, Drucksachen, Inserate	5'622.55		5'550.00		1'470.85	
219.310.02	Schulmaterial, Lehrmittel	61'864.95		72'000.00		71'135.45	
219.310.03	Handarbeiten, Werken	17'073.50		15'940.00		16'348.00	
219.310.04	Schulmaterial IBEM	3'153.30		4'000.00		2'987.65	
219.310.05	Büromaterial, Drucksachen, Inserate, Schulsekretariat	213.30					
219.310.10	Büromaterial, Drucksachen, Inserate Bibliothek	1'786.95		3'300.00		3'831.75	
292.310.01	Büromaterial, Drucksachen, Inserate	2'317.90		950.00		1'700.00	
461.310.01	Büromaterial, Drucksachen und Anschauungsmaterial	369.35		50.00			
470.310.01	Büromaterial, Drucksachen, Inserate	145.95		200.00			
700.310.01	Büromaterial, Drucksachen, Inserate	153.60		500.00		176.65	
720.310.01	Büromaterial, Drucksachen, Inserate	1'634.35		2'800.00		828.05	

LAUFENDE RECHNUNG 2015

ARTENGLIEDERUNG		RECHNUNG 2015		VORANSCHLAG 2015		RECHNUNG 2014	
KONTO	BEZEICHNUNG	AUFWAND	ERTRAG	AUFWAND	ERTRAG	AUFWAND	ERTRAG
	LAUFENDE RECHNUNG	10'548'723.94	10'566'322.19	10'341'270.00	10'135'270.00	10'313'712.76	10'313'712.76
311	Anschaffung Mobilien, Maschinen, Fahrz.	50'712.65		53'500.00		68'475.75	
029.311.01	Anschaffungen Büromobilien und Büromaschinen	3'637.60		5'000.00		22'062.80	
091.311.01	Anschaffung von Mobilien	157.90					
160.311.01	Korpsmaterial, persönliche Ausrüstung, Mobilien	921.95		1'000.00		700.00	
200.311.01	Anschaffungen von Spielsachen und Schulmobiliar	2'265.90		3'500.00		3'426.00	
217.311.01	Anschaffung von Mobilien	1'490.75		2'500.00		3'454.50	
219.311.01	Schulmobiliar, Werkzeuge	21'108.20		24'000.00		23'965.80	
219.311.02	Buchankäufe Bibliothek	10'000.00		10'000.00		11'500.00	
620.311.01	Anschaffungen von Maschinen, Werkzeugen	1'110.35		4'000.00		2'255.55	
700.311.01	Anschaffung von Mobilien	4'019.20		2'000.00		1'111.10	
720.311.01	Anschaffung von Mobilien	3'290.00					
740.311.01	Gerätschaften und Einrichtungen	2'710.80		1'500.00			
312	Wasser, Energie, Heizmaterialien	157'645.15		201'400.00		171'727.95	
090.312.01	Elektrizität, Wasser, Heizung, Abwasser	8'154.00		8'700.00		7'929.15	
091.312.01	Elektrizität, Wasser, Heizung, Abwasser	2'742.25		2'500.00		2'259.40	
140.312.01	Elektrizität, Wasser, Heizung, Abwasser	5'900.40		6'500.00		5'501.20	
160.312.01	Elektrizität, Wasser, Heizung, Anlage Schüpbach	3'185.75		2'000.00		520.00	
160.312.02	Elektrizität, Wasser, Heizung, Anlage Signau	8'999.55		8'000.00		8'838.95	
200.312.01	Elektrizität, Wasser, Heizung, Abwasser	727.85		700.00		812.05	
217.312.01	Elektrizität, Wasser	42'545.00		50'000.00		45'740.50	
217.312.02	Heizung	51'659.20		80'000.00		56'732.35	
620.312.01	Öffentliche Beleuchtung, Elektrizität	17'025.05		25'000.00		24'340.95	
620.312.02	Elektrizität, Wasser, Heizung, Abwasser	1'623.90		3'000.00		3'082.80	
700.312.01	Elektrizität, UV-Anlage Mutten	1'235.90		1'400.00		1'166.65	
700.312.02	Elektrizität, Reservoir Moosberg	8'202.45		9'300.00		9'700.70	
700.312.03	Elektrizität, Pumpwerk Schüpbach	1'063.65		500.00		1'874.95	

LAUFENDE RECHNUNG 2015

ARTENGLIEDERUNG		RECHNUNG 2015		VORANSCHLAG 2015		RECHNUNG 2014	
KONTO	BEZEICHNUNG	AUFWAND	ERTRAG	AUFWAND	ERTRAG	AUFWAND	ERTRAG
	LAUFENDE RECHNUNG	10'548'723.94	10'566'322.19	10'341'270.00	10'135'270.00	10'313'712.76	10'313'712.76
710.312.01	Elektrizität, Wasser, Heizung, Abwasser	1'595.50		600.00		422.80	
740.312.01	Elektrizität, Wasser, Heizung, Abwasser	1'126.60		1'200.00		987.80	
780.312.01	Elektrizität, Wasser, Heizung, Abwasser	1'858.10		2'000.00		1'817.70	
313	Verbrauchsmaterialien	175'747.45		153'650.00		99'541.40	
090.313.01	Verbrauchsmaterial	34.70		100.00		13.20	
091.313.01	Reinigungsmaterial	25.70		200.00		162.25	
140.313.02	Verpflegung			500.00			
160.313.01	Verbrauchsmaterial			200.00			
200.313.01	Reinigungs- und Verbrauchsmaterial			100.00		15.90	
217.313.01	Reinigungs- und Verbrauchsmaterial	18'350.15		18'000.00		17'846.75	
217.313.02	Verbrauchsmaterial Holder			500.00			
460.313.01	Sanitätsmaterial	254.80		600.00		805.10	
620.313.01	Verbrauchsmaterial, Signalisationen	31'960.60		40'000.00		30'073.55	
620.313.02	Strassenbaubeläge, Unterhalt und Neuanlagen	118'224.90		85'000.00		41'993.25	
700.313.01	Verbrauchsmaterial			500.00			
740.313.01	Verbrauchsmaterial	4'650.60		5'000.00		6'358.60	
780.313.01	Verbrauchsmaterial (inkl. Hundetoilette)	1'524.95		2'650.00		2'062.80	
800.313.01	Ankauf Hagelabwehr-Raketen	721.05		300.00		210.00	
314	Baulicher Unterhalt durch Dritte	494'829.25		453'950.00		442'940.10	
090.314.01	Liegenschaftsunterhalt	4'967.00		10'000.00		4'363.25	
091.314.01	Liegenschaftsunterhalt	3'028.70		2'500.00		19'827.50	
093.314.01	Liegenschaftsunterhalt	7'785.35		9'500.00		1'910.80	
140.314.01	Unterhalt Feuerwehrmagazine	1'027.35		5'000.00		7'367.05	
140.314.03	Unterhalt Feuerwehrweier			2'000.00			
151.314.01	Unterhalt Schiessanlagen	8'236.00		6'600.00		8'351.50	
160.314.01	Liegenschaftsunterhalt	2'116.45		5'000.00		3'771.40	
200.314.01	Liegenschaftsunterhalt	11'095.60		9'000.00		3'782.70	
217.314.01	Unterhalt der Anlagen	185'711.65		136'500.00		142'413.30	
620.314.01	Liegenschaftsunterhalt	137.70		5'000.00		1'312.40	
620.314.02	Schneeräumung	55'189.95		40'000.00		30'859.60	
620.314.03	Transporte	5'421.30		12'000.00		8'319.75	
620.314.04	Öffentliche Beleuchtung, Unterhalt	17'647.75		13'000.00		20'317.80	

LAUFENDE RECHNUNG 2015

ARTENGLIEDERUNG		RECHNUNG 2015		VORANSCHLAG 2015		RECHNUNG 2014	
KONTO	BEZEICHNUNG	AUFWAND	ERTRAG	AUFWAND	ERTRAG	AUFWAND	ERTRAG
	LAUFENDE RECHNUNG	10'548'723.94	10'566'322.19	10'341'270.00	10'135'270.00	10'313'712.76	10'313'712.76
621.314.01	Baulicher Unterhalt	2'506.75		18'000.00		3'873.20	
700.314.01	Unterhalt Leitungsnetz	54'599.35		50'000.00		41'266.90	
700.314.02	Unvorhergesehene Leitungserneuerungen			10'000.00			
700.314.03	Allgemeine Projektierungskosten	5'489.95		5'000.00		2'473.20	
700.314.04	Unterhalt Wassermesser	9'080.50		8'700.00		6'684.25	
700.314.05	Unterhalt Hydranten	6'502.40		10'400.00		15'929.65	
700.314.06	Unterhalt Reservoir Moosberg und Pumpwerk Schüpbach	1'727.00		3'000.00		126.80	
710.314.01	Unterhalt Leitungsnetz	20'188.35		8'000.00		10'187.50	
720.314.01	Kompostplatz Moos	37'600.10		30'000.00		62'645.00	
720.314.02	Containerplätze	8'981.25		5'000.00		1'503.30	
740.314.01	Liegenschaftsunterhalt			2'500.00		516.80	
740.314.02	Bestattungskosten	15'516.00		14'000.00		10'692.80	
740.314.03	Pauschale Grabpflege	24'567.80		24'000.00		24'562.15	
780.314.01	Baulicher Unterhalt	108.00		3'000.00		2'335.60	
800.314.02	Bekämpfung Neophyten			3'750.00			
830.314.01	Dorfbeschrückung, div. Anlässe wie Weihnachten	1'891.00		2'500.00		2'100.00	
830.314.02	Weihnachtsbeleuchtung, neu	3'706.00				5'445.90	
315	Übriger Unterhalt durch Dritte	206'831.90		169'300.00		166'054.95	
029.315.01	Unterhalt Büromobiliar und Büromaschinen	1'268.65		4'000.00		2'840.15	
029.315.02	EDV, Software inkl. Benützungsggebühren	98'825.10		55'000.00		50'583.20	
029.315.03	Unterhalt EDV Anlage	646.40		2'500.00		807.80	
090.315.01	Wartungskosten Lift	2'315.55		2'300.00		2'274.65	
160.315.01	Unterhalt Mobiliar, Einrichtungen, Korpsmaterial	1'257.70		2'000.00		23.05	
200.315.01	Unterhalt Mobilien	141.40		300.00		72.50	
217.315.01	Unterhalt Moblien inkl. Turnmaterial	3'821.50		6'000.00		21'175.30	
219.315.01	Unterhalt Mobilien	5'918.05		9'000.00		9'170.80	
219.315.02	Unterhalt Schulbus	6'951.95		5'000.00		9'672.00	
219.315.03	Unterhalt Schulzimmer-Einrichtungen	7'392.15		13'000.00		8'541.95	
620.315.01	Unterhalt Maschinen und Werkzeuge	25'329.80		10'000.00		16'127.20	
620.315.02	Unterhalt Speedy			200.00			
720.315.01	Unterhalt von Mobilien			2'000.00			
740.315.01	Unterhalt der Friedhofanlage	52'963.65		58'000.00		44'766.35	

LAUFENDE RECHNUNG 2015

ARTENGLIEDERUNG		RECHNUNG 2015		VORANSCHLAG 2015		RECHNUNG 2014	
KONTO	BEZEICHNUNG	AUFWAND	ERTRAG	AUFWAND	ERTRAG	AUFWAND	ERTRAG
	LAUFENDE RECHNUNG	10'548'723.94	10'566'322.19	10'341'270.00	10'135'270.00	10'313'712.76	10'313'712.76
316	Mieten, Pachten, Benützungskosten	37'966.20		43'300.00		47'913.15	
029.316.01	Miete und Benützungskosten	7'004.00		9'500.00		9'080.90	
620.316.01	Miete und Benützungskosten	30'562.20		33'400.00		38'432.25	
720.316.01	Miete und Benützungskosten	400.00		400.00		400.00	
317	Spesenentschädigungen	50'616.45		70'400.00		43'092.80	
011.317.01	Spesen, Verpflegung Wahlausschuss	1'516.80		4'000.00		2'211.20	
012.317.01	Gemeinderatskredit	16'060.95		24'000.00		18'285.00	
012.317.02	Spesenentschädigungen	15'994.60		18'400.00		10'781.50	
029.317.01	Spesenentschädigung	2'976.65		4'000.00		2'545.50	
101.317.01	Spesenentschädigung			500.00			
217.317.01	Spesenentschädigung	1'430.40		1'500.00		1'394.00	
219.317.01	Spesenentschädigungen	2'925.75		4'100.00		2'403.00	
219.317.02	Beiträge an Schulreisen, Lager	5'843.90		5'440.00		2'241.00	
470.317.01	Spesenentschädigung	103.20					
620.317.01	Spesenentschädigung	846.30		2'350.00		702.50	
700.317.01	Spesenentschädigung	2'320.40		2'500.00		2'256.30	
710.317.01	Spesenentschädigung	140.00		1'500.00		272.80	
720.317.01	Spesenentschädigung	40.00		1'500.00			
740.317.01	Spesenentschädigung			210.00			
800.317.01	Spesenentschädigung	417.50		400.00			
318	Dienstleistungen, Honorare, allg. Aufw.	334'412.58		365'380.00		374'660.70	
011.318.01	Porto, Telefon- und PC-Gebühren	6'147.50		7'000.00		8'423.45	
029.318.01	Porto, Telefon- und PC-Gebühren	12'644.88		14'000.00		12'959.40	
029.318.02	Versicherungsprämien	5'316.65		5'000.00		5'215.60	
029.318.04	Übriger Verwaltungsaufwand und Gebühren	738.70		500.00		261.05	
029.318.05	Honorare für Dienstleistungen Dritter	1'073.60					
090.318.02	Versicherungsprämien	1'548.60		1'520.00		1'506.20	
090.318.04	Übriger Verwaltungsaufwand und Gebühren	495.65		550.00		268.00	
091.318.02	Versicherungsprämien	451.80		470.00		440.65	
091.318.04	Übriger Verwaltungsaufwand und Gebühren	176.80		160.00		322.10	
093.318.02	Versicherungsprämien	1'789.20		1'950.00		1'785.90	
093.318.04	Übriger Verwaltungsaufwand und Gebühren	312.05		80.00		29.75	
100.318.03	Vermessungswerk, Nachführung Neuvermessung	8'382.10		12'000.00		6'292.30	
101.318.04	Übriger Verwaltungsaufw. Ortspolizei, EKW	8'288.80		8'000.00		6'401.75	

LAUFENDE RECHNUNG 2015

ARTENGLIEDERUNG		RECHNUNG 2015		VORANSCHLAG 2015		RECHNUNG 2014	
KONTO	BEZEICHNUNG	AUFWAND	ERTRAG	AUFWAND	ERTRAG	AUFWAND	ERTRAG
LAUFENDE RECHNUNG		10'548'723.94	10'566'322.19	10'341'270.00	10'135'270.00	10'313'712.76	10'313'712.76
101.318.05	Übriger Verwaltungsaufwand Baupolizei	22'943.35		20'000.00		24'111.40	
140.318.02	Sachversicherungen	398.05		500.00		419.00	
140.318.04	Übriger Verwaltungsaufwand und Gebühren	1'127.25		450.00		276.15	
151.318.03	Verpflegungskosten Entlassungsfeier, Tagungen	302.90		1'000.00		282.60	
160.318.01	Porto, Telefon- und PC-Gebühren	646.30		660.00		646.95	
160.318.02	Versicherungsprämien	2'170.55		2'300.00		2'125.45	
160.318.04	Übriger Verwaltungsaufwand und Gebühren	1'721.55		450.00		729.90	
200.318.01	Porto, Telefon- und PC-Gebühren	1'021.50		1'570.00		1'034.75	
200.318.02	Versicherungsprämien	433.25		450.00		422.85	
200.318.04	Übriger Verwaltungsaufwand und Gebühren			160.00		50.40	
217.318.02	Versicherungsprämien	17'131.90		17'200.00		16'215.40	
217.318.04	Übriger Verwaltungsaufwand und Gebühren	6'672.80		5'100.00		4'574.50	
219.318.01	Porto, Telefon- und PC-Gebühren	2'069.35		3'000.00		2'129.95	
219.318.02	Versicherungsbeiträge	2'277.75		2'800.00		2'619.75	
219.318.05	Schülertransporte	1'144.50		1'500.00		558.00	
219.318.06	Aufgabenhilfe	760.00		500.00		6'640.00	
292.318.01	Porto, Telefon- und PC-Gebühren	223.35		250.00		211.55	
309.318.01	Bundes- und Jungbürgerfeier	7'465.75		5'500.00		5'390.80	
309.318.02	Seniorenanlässe					1'270.10	
309.318.03	übrige kulturelle Anlässe	12'192.15		17'500.00		25'783.30	
460.318.03	Schularzthonorare, Schirmbild- und Impfaktionen für SchülerInnen	2'805.00		3'500.00		3'355.00	
461.318.03	Aufklärungs- und Untersuchungskosten	6'116.60		6'800.00		6'925.80	
461.318.05	Vorbeugungsmassnahmen	210.50		500.00			
461.318.06	Behandlungskosten normaler Gebisse			500.00			
461.318.07	Behandlungskosten anormaler Gebisse	97.00				291.00	
470.318.03	Trinkwasseruntersuchungen	968.20		1'500.00		1'046.50	
620.318.01	Porto, Telefon- und PC-Gebühren	2'356.75		1'000.00		618.00	
620.318.02	Versicherungsprämien	10'745.85		10'900.00		10'747.95	
620.318.04	Übriger Verwaltungsaufwand und Gebühren	4'136.10		11'000.00		4'729.30	
700.318.01	Porto, Telefon- und PC-Gebühren	408.10		500.00		420.75	
700.318.02	Versicherungsbeiträge	1'233.80		1'400.00		1'222.65	
700.318.04	Übriger Verwaltungsaufwand und Gebühren	891.15		1'000.00		2'299.90	
710.318.01	Porto, Telefon- und PC-Gebühren	137.80		200.00		135.50	
710.318.02	Versicherungsbeiträge	40.15				38.80	
710.318.03	Honorare für Pläne und Projekte	4'513.85		7'000.00		4'170.30	
710.318.04	Katasternachführung	273.75		600.00			

LAUFENDE RECHNUNG 2015

ARTENGLIEDERUNG		RECHNUNG 2015		VORANSCHLAG 2015		RECHNUNG 2014	
KONTO	BEZEICHNUNG	AUFWAND	ERTRAG	AUFWAND	ERTRAG	AUFWAND	ERTRAG
	LAUFENDE RECHNUNG	10'548'723.94	10'566'322.19	10'341'270.00	10'135'270.00	10'313'712.76	10'313'712.76
720.318.01	Belastungen der AVAG für Hauskehrrecht	83'708.55		89'000.00		83'595.85	
720.318.02	Versicherungsbeiträge	229.80		200.00		226.55	
720.318.03	Abfuhrkosten	67'240.00		71'000.00		67'238.20	
720.318.04	Übriger Verwaltungsaufwand	13.95		100.00			
720.318.05	Papiersammlung Beitrag Schule	13'864.10		16'000.00		14'445.40	
720.318.06	Sonderabfälle	1'634.10		2'500.00			
740.318.01	Übriger Verwaltungsaufwand und Gebühren	315.35		500.00		326.10	
740.318.02	Versicherungsprämien	265.80		260.00		256.35	
770.318.01	ÖQV-Planung			1'000.00			
780.318.01	Steuern, Gebühren, übriger Verwaltungsaufwand	1'555.10		1'800.00		1'537.25	
789.318.01	Gebühren für Oelfeuerungsauswertungen	280.00		300.00		4'140.00	
790.318.03	Honorare Ortsplanung	2'097.30		4'000.00		27'230.25	
940.318.01	Spesen und Gebühren Bankkonten	205.35		200.00		264.35	
319	Übriger Sachaufwand	3'053.35		7'500.00		370.00	
219.319.01	Schulfest	2'313.35		6'500.00			
700.319.01	Übriger Sachaufwand	740.00		1'000.00		370.00	
32	Passivzinsen	133'566.65		145'700.00		147'111.35	
321	Kurzfristige Schulden	14'146.30		19'000.00		16'500.60	
940.321.01	Zinsen auf kurzfristigen Schulden			1'000.00		500.00	
940.321.05	Vergütungszins Steuern	14'146.30		18'000.00		16'000.60	
322	Mittel- und langfristige Schulden	114'033.90		121'200.00		125'200.00	
940.322.01	Zinsen auf mittel- und langfristigen Schulden	114'033.90		121'200.00		125'200.00	
	Schulden						
323	Sonderrechnungen	5'386.45		5'500.00		5'410.75	
940.323.01	Zinsenauf Sonderrechnungen	5'386.45		5'500.00		5'410.75	
33	Abschreibungen	1'224'560.45		760'260.00		698'855.75	
330	Finanzvermögen	35'042.65		38'200.00		58'213.55	
140.330.01	Verluste Wehrdienstersatzabgaben	2'385.95		3'000.00		6'185.95	
700.330.01	Debitorenverluste					.65	

LAUFENDE RECHNUNG 2015

ARTENGLIEDERUNG		RECHNUNG 2015		VORANSCHLAG 2015		RECHNUNG 2014	
KONTO	BEZEICHNUNG	AUFWAND	ERTRAG	AUFWAND	ERTRAG	AUFWAND	ERTRAG
	LAUFENDE RECHNUNG	10'548'723.94	10'566'322.19	10'341'270.00	10'135'270.00	10'313'712.76	10'313'712.76
710.330.01	Debitorenverluste			200.00			
720.330.01	Debitorenverluste	.30				.75	
903.330.01	Steuerabschreibungen infolge Uneinbringlichkeit periodischer Steuern	34'776.95		35'000.00		50'596.05	
903.330.02	Wertberichtigung auf gefährdeten Steuerguthaben	-2'270.55				1'430.15	
990.330.01	Abschreibungen auf Finanzvermögen (inkl. Verzugszinsen Steuern)	150.00					
331	Harmonisierte Abschreibungen VV	689'754.45		722'060.00		632'142.20	
700.331.01	Abschreibungen Wiederbeschaffungswert	144'283.00		144'300.00		144'283.00	
710.331.01	Abschreibungen Wiederbeschaffungswert	58'860.70		60'000.00		19'088.65	
990.331.01	Harmonisierte Abschreibungen Verwaltungsvermögen	486'610.75		517'760.00		468'770.55	
332	Übrige Abschreibungen VV	499'763.35				8'500.00	
990.332.01	Übrige Abschreibungen Verwaltungsvermög.	499'763.35				8'500.00	
35	Entschädigungen an Gemeinwesen	3'464'527.17		3'511'350.00		3'758'124.00	
351	Kanton	3'226'849.40		3'254'200.00		3'358'898.05	
029.351.01	Beitrag an Kanton, Anteil amtliche Bewertungen	4'666.90		5'700.00		4'772.35	
029.351.02	Servicekosten Steuerbezug	35'662.60		36'000.00		36'221.40	
200.351.01	Gemeindeanteil Lastenausgleich Lehrergehälter Kindergarten	117'901.25		105'000.00		107'885.75	
212.351.01	Gemeindeanteil Lastenausgleich Lehrergehälter Sekundarstufe	737'700.25		723'860.00		1'135'002.75	
212.351.02	Gemeindeanteil Lastenausgleich Lehrergehälter Sekundarstufe Volksschule	324'087.25		377'000.00			
219.351.01	Gemeindeanteil Lastenausgleich Lehrergehälter Primarstufe	326'708.50		342'000.00		711'425.75	
219.351.02	Gemeindeanteil Lastenausgleich Lehrergehälter IBEM	336'606.50		346'000.00			
587.351.01	Gemeindeanteil Lastenausgleich Sozialhilfe	1'343'516.15		1'318'640.00		1'363'590.05	

LAUFENDE RECHNUNG 2015

ARTENGLIEDERUNG		RECHNUNG 2015		VORANSCHLAG 2015		RECHNUNG 2014	
KONTO	BEZEICHNUNG	AUFWAND	ERTRAG	AUFWAND	ERTRAG	AUFWAND	ERTRAG
	LAUFENDE RECHNUNG	10'548'723.94	10'566'322.19	10'341'270.00	10'135'270.00	10'313'712.76	10'313'712.76
352	Gemeinden	237'677.77		257'150.00		399'225.95	
140.352.01	Betriebsbeitrag Feuerwehr Region Langnau	81'077.10		82'120.00		77'568.00	
140.352.02	Einlage Werterhalt Feuerwehr Region Langnau	55'034.67		45'000.00		146'192.95	
140.352.03	Abgeltung Überführungswert Feuerwehr Region Langnau					35'437.50	
219.352.01	Schulgelder an andere Gemeinden	62'506.30		84'530.00		102'423.40	
341.352.01	Gemeindebeitrag Schwimmbad Langnau	4'513.50		4'000.00		4'518.00	
700.352.01	Beitrag an WAKI	20'290.50		24'500.00		18'359.35	
720.352.01	Entschädigung für regionale Kadaver- entsorgung	14'255.70		17'000.00		14'726.75	
36	Eigene Beiträge	1'892'912.23		2'035'070.00		1'968'162.14	
360	Bund	52'260.80		52'000.00		52'163.80	
690.360.01	Generalabonnemente unpersönlich der BLS	52'260.80		52'000.00		52'163.80	
361	Kanton	1'330'076.00		1'388'630.00		1'354'732.00	
530.361.01	Beitrag an den Kanton, EL	583'476.00		583'620.00		547'642.00	
533.351.01	Gemeindeanteil Lastenausgleich Familienzulagen Nichterwerbstätige	11'421.00		8'220.00		11'403.00	
650.361.01	Gemeindeanteil Lastenausgleich öffentlicher Verkehr	223'875.00		281'670.00		227'971.00	
920.361.04	Gemeindeanteil Lastenausgleich Neue Aufgabenteilung	511'304.00		515'120.00		567'716.00	
362	Gemeinden	393'012.45		369'000.00		349'699.00	
212.362.01	Beitrag an Gemeindeverband	155'000.00		120'000.00		108'000.00	
212.362.02	Beitrag an Gemeindeverband Anteil Hauswirtschaft Realschule	4'900.90		5'000.00		6'015.80	
710.362.01	Betriebsbeitrag an ARA-Verband mittleres Emmental	111'501.65		122'000.00		114'073.30	
710.362.02	Einlage Werterhalt ARA-Verband mittleres Emmental	71'609.90		72'000.00		71'609.90	
750.362.01	Beitrag an Schwellenkorporation Signau	50'000.00		50'000.00		50'000.00	

LAUFENDE RECHNUNG 2015

ARTENGLIEDERUNG		RECHNUNG 2015		VORANSCHLAG 2015		RECHNUNG 2014	
KONTO	BEZEICHNUNG	AUFWAND	ERTRAG	AUFWAND	ERTRAG	AUFWAND	ERTRAG
	LAUFENDE RECHNUNG	10'548'723.94	10'566'322.19	10'341'270.00	10'135'270.00	10'313'712.76	10'313'712.76
365	Private Institutionen	117'137.18		220'440.00		200'044.49	
011.365.01	Beiträge an politische Parteien	2'500.00		2'500.00		2'830.00	
029.365.01	Beitrag an Verbände	3'599.00		5'800.00		4'799.00	
161.365.01	Beitrag an die Einsatzkostenversicherung			7'500.00			
214.365.01	Beitrag an Musikschulen	65'852.85		56'000.00		62'652.60	
292.365.01	Beitrag an Kurse (Landfrauenverein etc)	1'750.00		1'750.00		1'750.00	
309.365.01	Beitrag an regionale Kulturkonferenz	9'083.85		9'050.00		9'083.85	
330.365.01	Beitrag an Berner Wanderwege	543.00		550.00		546.80	
342.365.02	SCL Tigers AG, Saisonabo	2'640.00		1'800.00		1'780.00	
349.365.01	Beiträge an Sportvereine	5'000.00		5'200.00		5'200.00	
350.365.01	Beiträge an Vereine	5'180.00		5'150.00		5'180.00	
350.365.02	Beitrag an Kadettenmusik Langnau	1'500.00		1'000.00		1'250.00	
350.365.03	Beitrag an Ferienpass			500.00			
440.365.02	Beitrag an Samariterverein Signau	500.00		500.00		500.00	
450.365.01	Beitrag an Verein für langandauernde Krankheiten (TBS, Asthma)	1'563.50		1'470.00		1'363.50	
540.365.02	Beitrag an Tageselternverein Langnau	70.00		70.00		70.00	
582.365.01	Beitrag an gemeinnützige Institutionen	450.00		450.00		450.00	
582.365.02	Regionaler Sozialdienst Amt Signau	-7'782.82		93'330.00		76'369.54	
650.365.01	Pro Emmental, Moonliner M5+ Gemeindebeitrag	1'927.00		2'000.00		1'927.00	
700.365.01	Verbandsbeiträge	110.00		110.00		110.00	
770.365.01	Gemeindebeitrag an ökologische Ausgleichsmassnahmen	852.60		800.00		808.80	
790.365.01	Beitrag an Region Emmental	10'149.10		10'140.00		10'193.50	
790.365.02	Beitrag an Kantonale Planungsgruppe	1'300.00		1'300.00		1'300.00	
800.365.01	Hagelabwehrverband Mittelland-Emmental					710.90	
800.365.02	Beitrag an Emment. Ziegen- u. Schaf- zuchtverband und SVVB, Stans			50.00			
800.365.03	Beitrag an Bienenzüchter-Verein Oberemmental			2'800.00			
812.365.01	Beitrag an Holzenergie Emmental	100.00		100.00		100.00	
830.365.03	Beitrag verschiedene touristische Organisationen	100.00		100.00		600.00	
830.365.04	Beitrag an Region Emmental	9'051.90		9'050.00		9'091.50	
860.365.01	Beitrag an regionale Energiestelle	1'097.20		1'370.00		1'377.50	

LAUFENDE RECHNUNG 2015

ARTENGLIEDERUNG		RECHNUNG 2015		VORANSCHLAG 2015		RECHNUNG 2014	
KONTO	BEZEICHNUNG	AUFWAND	ERTRAG	AUFWAND	ERTRAG	AUFWAND	ERTRAG
	LAUFENDE RECHNUNG	10'548'723.94	10'566'322.19	10'341'270.00	10'135'270.00	10'313'712.76	10'313'712.76
366	Private Haushalte	425.80		5'000.00		11'522.85	
620.366.01	Beitrag an Unterhalt Privatstrassen	425.80		5'000.00		11'522.85	
38	Einlagen in Spezialfinanzierungen	351'398.41		272'100.00		304'667.27	
380	Einlagen in Spezialfinanzierungen	351'398.41		272'100.00		304'667.27	
091.380.01	Einlage in Mooshüsifonds	1'778.05				262.80	
700.380.01	Einlage Spezialfinanzierung Rechnungs- ausgleich	19'603.30				22'395.40	
700.380.02	Einlage in Spezialfinanzierung Werterhalt	144'283.00		144'300.00		144'283.00	
710.380.02	Einlage in Spezialfinanzierung Werterhalt	127'275.00		127'300.00		127'275.00	
720.380.01	Einlage in Spezialfinanzierung Rechnungsausgleich	4'400.56				211.77	
940.380.01	Einlage in Spezialfinanzierung Gräberfonds (Zins)	428.50		500.00		504.30	
995.380.01	Einlage SF Infrastruktur	53'630.00				9'735.00	
39	Interne Verrechnungen	428'927.25		453'620.00		441'597.10	
390	Verrechneter Aufwand	402'828.80		436'360.00		415'825.20	
140.390.01	Verrechneter Aufwand	36'871.00		38'250.00		37'461.60	
212.390.01	Verrechneter Aufwand	280'917.05		316'110.00		294'310.30	
217.390.01	Verrechneter Aufwand	16'040.75		13'000.00		15'201.45	
700.390.01	Verrechneter Aufwand	18'000.00		18'000.00		18'000.00	
710.390.01	Verrechneter Aufwand	20'000.00		20'000.00		19'851.85	
720.390.01	Verrechneter Aufwand	18'000.00		18'000.00		18'000.00	
780.390.01	Verrechneter Aufwand	13'000.00		13'000.00		13'000.00	
391	Verrechnete Zinsen	6'096.45		4'810.00		6'771.90	
700.391.01	Verrechnete Zinsen	735.40		2'020.00		1'281.25	
720.391.01	Verrechnete Zinsen					62.00	
940.391.01	Verrechnete Zinsen	5'361.05		2'790.00		5'428.65	
392	Verrechnete Abschreibungen	20'002.00		12'450.00		19'000.00	
140.392.01	Verrechnete Abschreibungen	1.00					
720.392.01	Verrechnete Abschreibungen	20'001.00		12'450.00		19'000.00	

LAUFENDE RECHNUNG 2015

ARTENGLIEDERUNG		RECHNUNG 2015		VORANSCHLAG 2015		RECHNUNG 2014	
KONTO	BEZEICHNUNG	AUFWAND	ERTRAG	AUFWAND	ERTRAG	AUFWAND	ERTRAG
	LAUFENDE RECHNUNG	10'548'723.94	10'566'322.19	10'341'270.00	10'135'270.00	10'313'712.76	10'313'712.76
4	ERTRAG		10'566'322.19		10'135'270.00		10'313'712.76
40	Steuern		5'002'584.71		4'877'500.00		4'801'276.09
400	Einkommens- und Vermögenssteuern		4'277'872.91		4'182'500.00		3'942'079.99
900.400.01	Einkommenssteuern natürliche Personen		3'879'862.75		3'820'000.00		3'553'268.15
900.400.02	Vermögenssteuern natürliche Personen		283'795.35		305'000.00		300'697.85
900.400.10	Quellensteuern		51'097.85		55'000.00		69'390.15
900.400.11	Quellensteuer aus BGSA		828.60				684.55
900.400.12	Gemeindesteuerteilungen z.G. Gemeinde natürliche Personen		102'771.05		70'000.00		108'770.15
900.400.13	Gemeindesteuerteilungen z.L. Gemeinde natürliche Personen		-92'031.85		-75'000.00		-93'810.10
900.400.99	Rückstellungen Steuerguthaben		39'037.21				-39'037.21
901.400.03	Lotteriegewinnsteuer						3'320.00
901.400.11	Nachsteuern und Bussen		2'326.50				35'489.00
903.400.01	Eingang abgeschriebener Steuern periodisch		10'185.45		7'500.00		3'307.45
401	Gewinn- und Kapitalsteuern		155'467.65		158'000.00		241'839.95
900.401.01	Gewinnsteuer juristische Personen		120'437.70		160'000.00		217'291.30
900.401.02	Kapitalsteuern juristische Personen		1'839.80		3'000.00		1'265.95
900.401.03	Steuern Holding-Domizil-Gesellschaften		308.45				384.75
900.401.04	Gemeindesteuerteilungen z.G. Gemeinde juristische Personen		33'498.30		70'000.00		42'209.75
900.401.05	Gemeindesteuerteilungen z.L. Gemeinde juristische Personen		-616.60		-75'000.00		-19'311.80
402	Liegenschaftssteuern		381'737.20		375'000.00		380'588.40
902.402.01	Liegenschaftssteuern		381'737.20		375'000.00		380'588.40
403	Vermögensgewinnsteuern		176'556.95		150'000.00		225'267.75
901.403.01	Grundstückgewinnsteuer		49'695.45		50'000.00		83'147.90
901.403.02	Sonderveranlagungen		126'861.50		100'000.00		142'119.85
406	Besitz- und Aufwandsteuern		10'950.00		12'000.00		11'500.00
904.406.02	Hundetaxe		10'950.00		12'000.00		11'500.00

LAUFENDE RECHNUNG 2015

ARTENGLIEDERUNG		RECHNUNG 2015		VORANSCHLAG 2015		RECHNUNG 2014	
KONTO	BEZEICHNUNG	AUFWAND	ERTRAG	AUFWAND	ERTRAG	AUFWAND	ERTRAG
	LAUFENDE RECHNUNG	10'548'723.94	10'566'322.19	10'341'270.00	10'135'270.00	10'313'712.76	10'313'712.76
41	Regalien und Konzessionen		108'473.00		77'000.00		85'746.00
410	Erträge aus Regalien und Konzessionen		108'473.00		77'000.00		85'746.00
860.410.01	Konzessionsgebühren BKW		108'473.00		77'000.00		85'746.00
42	Vermögenserträge		113'386.00		144'070.00		147'409.50
421	Flüssige Mittel und Guthaben		22'604.80		22'300.00		28'481.30
940.421.01	Zinsen auf Kontokorrentguthaben		417.00		1'300.00		1'128.00
940.421.15	Verzugszinsen Steuern		22'187.80		21'000.00		27'353.30
422	Anlagen des Finanzvermögens		2'701.45		4'860.00		3'338.40
940.422.01	Zinsen auf Anlage- und Finanzvermögen		2'701.45		4'860.00		3'338.40
424	Buchgewinne auf Anlagen des Finanzverm.		13'814.00				31'656.80
940.424.01	Buchgewinn						662.80
942.424.01	Buchgewinn auf Anlagen des Finanzvermögens		13'814.00				30'994.00
427	Liegenschaften des Verwaltungsvermögens		74'265.75		116'910.00		83'933.00
090.427.01	Mieterträge		710.00		560.00		710.00
091.427.01	Mieterträge		7'094.50		6'300.00		6'573.00
093.427.01	Mieterträge		15'910.00		50'730.00		16'510.00
217.427.01	Mieterträge		44'431.25		53'200.00		54'020.00
620.427.01	Mieterträge		1'620.00		1'620.00		1'620.00
720.427.01	Mieterträge		4'500.00		4'500.00		4'500.00
43	Entgelte		1'411'923.86		1'261'350.00		1'337'617.97
430	Ersatzabgaben		143'186.65		130'000.00		131'838.15
140.430.01	Wehrdienstersatzabgaben		143'186.65		130'000.00		131'838.15
431	Gebühren für Amtshandlungen		89'916.60		85'600.00		113'844.70
029.431.01	Übrige Erträge, Dienstleistungen Mandatsbuchhaltungen		19'000.00		19'000.00		19'000.00
101.431.01	Gebührenerträge Ortspolizei, EWK		19'163.95		20'000.00		17'859.60
101.431.02	Gebührenerträge Baupolizei		50'318.65		45'000.00		55'979.10

LAUFENDE RECHNUNG 2015

ARTENGLIEDERUNG		RECHNUNG 2015		VORANSCHLAG 2015		RECHNUNG 2014	
KONTO	BEZEICHNUNG	AUFWAND	ERTRAG	AUFWAND	ERTRAG	AUFWAND	ERTRAG
	LAUFENDE RECHNUNG	10'548'723.94	10'566'322.19	10'341'270.00	10'135'270.00	10'313'712.76	10'313'712.76
789.431.01	Gebührenerträge Oelfeuerungskontrolle		1'434.00		1'600.00		21'006.00
434	Benützungsgebühren und Dienstleistungen		779'361.26		694'800.00		710'368.67
029.434.01	Anzeigerertrag		3'605.75		6'000.00		5'928.10
219.434.01	Benützungsgebühren		4'900.00		6'300.00		4'500.00
620.434.01	Dienstleistungserträge		83'341.30		25'000.00		31'891.25
690.434.01	Benützungsgebühren GA		59'257.00		57'000.00		59'862.00
710.434.01	ARA Benützungsgebühren		332'155.70		322'000.00		314'511.65
720.434.01	Kehrichtgrundgebühren der Gemeinde		128'350.00		132'000.00		129'982.85
720.434.02	Gebührengutschriften AVAG		81'417.40		80'000.00		76'632.75
720.434.03	Dienstleistungsertrag						160.00
720.434.04	Gewerbe Container		32'005.85		32'000.00		32'071.80
720.434.05	Kompostplatz Moos		23'258.15		10'000.00		31'685.45
720.434.06	Papierertrag		5'030.11		7'000.00		6'487.82
740.434.01	Pauschale für allgemeine Anpflanzung		8'290.00		6'500.00		7'755.00
740.434.02	Pauschale für Grabbesorgung		17'750.00		10'000.00		8'900.00
740.434.03	Bestattungsgebühren Auswärtige				1'000.00		
435	Übrige Verkaufserlöse		319'104.30		317'000.00		309'105.10
029.435.01	Verkaufserlös (Reglemente, Drucksachen)		947.00		1'000.00		815.70
700.435.01	Erlös aus Wasserverkauf		317'518.55		316'000.00		308'039.40
720.435.01	Verkauf Container		150.00				150.00
740.435.01	Verkäufe		488.75				100.00
436	Rückerstattungen		80'355.05		33'950.00		72'461.35
029.436.01	Rückerstattungen, diverse Einnahmen		27'714.50		14'000.00		18'593.30
091.436.01	Rückerstattungen, diverse Einnahmen						442.05
093.436.01	Rückerstattungen, diverse Einnahmen		1'767.55				1'890.00
140.436.01	Verschiedene Rückerstattungen				1'200.00		6'246.45
151.436.01	Rückerstattungen, diverse Einnahmen		1'268.00		1'250.00		1'225.75
160.436.01	Rückerstattungen, diverse Einnahmen		2'212.05		2'500.00		2'705.05
217.436.01	Rückerstattungen, diverse Einnahmen		21'997.55				13'661.30
219.436.01	Rückerstattungen, diverse Einnahmen		3'837.30		8'500.00		13'425.90
342.436.01	SCL Tigers AG, Saisonabo		1'640.00		800.00		940.00
620.436.01	Rückerstattungen, diverse Einnahmen		12'239.95				2'582.60
700.436.01	Rückerstattungen, diverse Einnahmen						200.00
720.436.01	Rückerstattungen, div. Einnahmen		5'678.15		5'700.00		6'332.15
740.436.01	Rückerstattungen, diverse Einnahmen						516.80

LAUFENDE RECHNUNG 2015

ARTENGLIEDERUNG		RECHNUNG 2015		VORANSCHLAG 2015		RECHNUNG 2014	
KONTO	BEZEICHNUNG	AUFWAND	ERTRAG	AUFWAND	ERTRAG	AUFWAND	ERTRAG
	LAUFENDE RECHNUNG	10'548'723.94	10'566'322.19	10'341'270.00	10'135'270.00	10'313'712.76	10'313'712.76
830.436.01	Weihnachtsbeleuchtung, neu		2'000.00				3'700.00
44	Anteile und Beiträge ohne Zweckbindung		2'111'548.90		1'881'000.00		1'904'203.65
441	Anteile an Kantonseinnahmen		196'361.90		1'000.00		5'310.35
930.441.01	Erbschafts- und Schenkungssteuer		196'361.90		1'000.00		5'310.35
444	Leistungen aus dem Finanzausgleich		1'915'187.00		1'880'000.00		1'898'893.30
920.444.01	Zuschuss Disparitätenabbau		977'129.00		962'000.00		976'284.00
920.444.02	Zuschuss Mindestausstattung		733'220.00		720'000.00		738'303.00
920.444.06	Zuschuss geografisch-topografische Lasten		182'044.00		178'000.00		164'978.00
920.444.07	Zuschuss soziodemografische Lasten		22'794.00		20'000.00		19'328.30
45	Rückerstattungen von Gemeinwesen		1'068'618.50		1'115'230.00		1'269'307.00
451	Kanton		20'269.50		20'700.00		90'701.25
029.451.04	Entschädigung Registerführung Kirchensteuer		2'952.00		3'000.00		2'986.00
212.451.01	Rückerstattung Lastenausgleich Lehrergehälter Sekundarstufe						57'389.00
219.451.01	Rückerstattung Lastenausgleich Lehrergehälter Primarstufe						13'097.00
500.451.01	Rückerstattungen des Kantons an die Verwaltungskosten		6'410.00		6'500.00		6'178.00
620.451.01	Öffentliche Beleuchtung, Kantonsbeitrag		8'443.00		8'600.00		8'523.00
770.451.01	Bundes- und Kantonsbeitrag an ökologische Ausgleichsmassnahmen				300.00		
800.451.01	Rückerstattungen des Kantons		2'464.50		2'300.00		2'528.25
452	Gemeinden		1'048'349.00		1'094'530.00		1'178'605.75
140.452.02	Entnahme Werterhalt Feuerwehr Region Langnau		10'037.35				36'578.05
140.452.03	Fusionsbeitrag GVB Feuerwehr Region Langnau						64'588.50
212.452.01	Anteil Verbandsgemeinden		801'032.80		839'990.00		850'347.35
219.452.01	Schulgelder von anderen Gemeinden		237'278.85		254'540.00		227'091.85

LAUFENDE RECHNUNG 2015

ARTENGLIEDERUNG		RECHNUNG 2015		VORANSCHLAG 2015		RECHNUNG 2014	
KONTO	BEZEICHNUNG	AUFWAND	ERTRAG	AUFWAND	ERTRAG	AUFWAND	ERTRAG
	LAUFENDE RECHNUNG	10'548'723.94	10'566'322.19	10'341'270.00	10'135'270.00	10'313'712.76	10'313'712.76
46	Beiträge		57'130.00		3'500.00		34'673.90
461	Kanton		3'500.00		3'500.00		24'938.90
160.461.01	Kantonsbeitrag an kommunalen Zivilschutz		3'500.00		3'500.00		3'500.00
589.461.02	Bonus in der wirtschaftlichen Sozialhilfe						21'438.90
463	Eigene Anstalten		53'630.00				9'735.00
995.463.01	Spezialfinanzierung Infrastruktur		53'630.00				9'735.00
48	Entnahmen aus Spezialfinanzierungen		263'729.97		322'000.00		291'881.55
480	Entnahmen aus Spezialfinanzierungen		263'729.97		322'000.00		291'881.55
140.480.01	Entnahme Spezialfinanzierung Rechnungsausgleich		29'605.92		52'750.00		78'253.75
700.480.01	Entnahme Spezialfinanzierung Rechnungs- ausgleich				3'430.00		
700.480.02	Entnahme Spezialfinanzierung Werterhalt		144'283.00		144'300.00		144'283.00
710.480.01	Entnahme Spezialfinanzierung Rechnungsausgleich		24'162.55		43'780.00		34'594.00
710.480.02	Entnahme Spezialfinanzierung Werterhalt		58'860.70		60'000.00		19'088.65
720.480.01	Entnahme Spezialfinanzierung Rechnungs- ausgleich				4'740.00		
740.480.01	Entnahme Spezialfinanzierung		6'817.80		13'000.00		15'662.15
49	Interne Verrechnungen		428'927.25		453'620.00		441'597.10
490	Verrechneter Ertrag		402'828.80		436'360.00		415'825.20
029.490.01	Verrechneter Ertrag		69'040.75		66'000.00		68'201.45
093.490.01	Verrechneter Ertrag		20'000.00		20'000.00		20'000.00
217.490.01	Verrechneter Ertrag		261'545.40		295'200.00		273'313.20
219.490.01	Verrechneter Ertrag		19'371.65		20'910.00		20'997.10
620.490.01	Verrechneter Ertrag		22'000.00		22'000.00		22'000.00
700.490.01	Verrechneter Ertrag		4'391.00		5'500.00		4'713.45
920.490.01	Verrechneter Ertrag		6'480.00		6'750.00		6'600.00
491	Verrechnete Zinsen		6'096.45		4'810.00		6'771.90
091.491.01	Verrechnete Zinsen		66.45		70.00		65.15
140.491.01	Verrechnete Zinsen		992.85		1'090.00		1'384.15

LAUFENDE RECHNUNG 2015

ARTENGLIEDERUNG		RECHNUNG 2015		VORANSCHLAG 2015		RECHNUNG 2014	
KONTO	BEZEICHNUNG	AUFWAND	ERTRAG	AUFWAND	ERTRAG	AUFWAND	ERTRAG
	LAUFENDE RECHNUNG	10'548'723.94	10'566'322.19	10'341'270.00	10'135'270.00	10'313'712.76	10'313'712.76
710.491.01	Verrechnete Zinsen		4'267.70		1'620.00		3'979.35
720.491.01	Verrechnete Zinsen		34.05		10.00		
940.491.01	Verrechnete Zinsen		735.40		2'020.00		1'343.25
492	Verrechnete Abschreibungen		20'002.00		12'450.00		19'000.00
990.492.01	Verrechnete Abschreibungen		20'002.00		12'450.00		19'000.00

LAUFENDE RECHNUNG 2015

FUNKTIONALE GLIEDERUNG		RECHNUNG 2015		VORANSCHLAG 2015		RECHNUNG 2014	
KONTO	BEZEICHNUNG	AUFWAND	ERTRAG	AUFWAND	ERTRAG	AUFWAND	ERTRAG
	LAUFENDE RECHNUNG	10'548'723.94	10'566'322.19	10'341'270.00	10'135'270.00	10'313'712.76	10'313'712.76
0	ALLGEMEINE VERWALTUNG	1'007'373.48	168'808.50	1'020'240.00	186'660.00	1'018'447.70	161'714.75
01	Legislative und Exekutive	227'487.80		238'310.00		212'461.50	
011	Legislative	29'618.45		37'960.00		36'234.70	
011.300.01	Rechnungsprüfungskommission	5'133.75		5'400.00		5'206.00	
	Entschädigungen und Sitzungsgelder						
011.300.02	Wahlausschuss	5'300.00		7'000.00		8'560.00	
	Entschädigungen und Sitzungsgelder						
011.305.01	Unfall- und Krankenversicherungsbeiträge			60.00		55.10	
011.310.01	Stimm-, Wahlmaterial, Inserate usw.	9'020.40		12'000.00		8'948.95	
011.317.01	Spesen, Verpflegung Wahlausschuss	1'516.80		4'000.00		2'211.20	
011.318.01	Porto, Telefon- und PC-Gebühren	6'147.50		7'000.00		8'423.45	
011.365.01	Beiträge an politische Parteien	2'500.00		2'500.00		2'830.00	
012	Exekutive	197'869.35		200'350.00		176'226.80	
012.300.01	Gemeinderat, Sitzungsgelder	34'902.70		25'000.00		30'120.00	
012.300.02	Bau- und Planungskommission, Sitzungsgelder	5'300.00		5'000.00		6'030.00	
012.300.03	Spezialkommissionen und Ausschüsse, Sitzungsgelder	18'823.95		23'000.00		24'598.15	
012.300.04	Liegenschaftskommission, Sitzungsgelder	3'940.00		5'000.00		3'790.00	
012.301.01	Gemeinderat, Entschädigungen	54'000.00		54'000.00		40'500.00	
012.301.02	Bau- und Planungskommission, Entschädigungen	12'788.60		14'500.00		16'688.60	
012.301.04	Liegenschaftskommission, Entschädigungen	26'454.90		21'000.00		18'332.45	
012.303.01	Sozialversicherungsbeiträge	6'547.65		7'100.00		5'969.55	
012.304.01	Personalvorsorgebeiträge	1'882.20		1'600.00			
012.305.01	Unfall- und Krankenversicherungsbeiträge	73.80		250.00		201.55	
012.309.01	Übriger Personalaufwand	1'100.00		1'500.00		930.00	
012.317.01	Gemeinderatskredit	16'060.95		24'000.00		18'285.00	
012.317.02	Spesenentschädigungen	15'994.60		18'400.00		10'781.50	
02	Allgemeine Verwaltung	734'316.53	123'260.00	729'100.00	109'000.00	751'481.30	115'524.55
029	Allgemeine Verwaltung	734'316.53	123'260.00	729'100.00	109'000.00	751'481.30	115'524.55
029.301.01	Verwaltungspersonal, Löhne	469'395.50		485'000.00		504'833.85	
029.303.01	Sozialversicherungsbeiträge	36'856.25		38'400.00		38'631.90	
029.304.01	Personalvorsorgebeiträge	30'175.50		31'400.00		34'627.65	
029.305.01	Unfall- und Krankenversicherungsbeiträge	6'086.60		5'800.00		5'944.40	

LAUFENDE RECHNUNG 2015

FUNKTIONALE GLIEDERUNG		RECHNUNG 2015		VORANSCHLAG 2015		RECHNUNG 2014	
KONTO	BEZEICHNUNG	AUFWAND	ERTRAG	AUFWAND	ERTRAG	AUFWAND	ERTRAG
	LAUFENDE RECHNUNG	10'548'723.94	10'566'322.19	10'341'270.00	10'135'270.00	10'313'712.76	10'313'712.76
029.309.01	Übriger Personalaufwand	7'121.00		6'500.00		6'044.90	
029.310.01	Büromaterial, Drucksachen, Inserate Zeitschriften, Gesetze	6'620.95		15'000.00		9'249.45	
029.311.01	Anschaffungen Büromobiliar und Büromaschinen	3'637.60		5'000.00		22'062.80	
029.315.01	Unterhalt Büromobiliar und Büromaschinen	1'268.65		4'000.00		2'840.15	
029.315.02	EDV, Software inkl. Benützungsgebühren	98'825.10		55'000.00		50'583.20	
029.315.03	Unterhalt EDV Anlage	646.40		2'500.00		807.80	
029.316.01	Miete und Benützungskosten	7'004.00		9'500.00		9'080.90	
029.317.01	Spesenentschädigung	2'976.65		4'000.00		2'545.50	
029.318.01	Porto, Telefon- und PC-Gebühren	12'644.88		14'000.00		12'959.40	
029.318.02	Versicherungsprämien	5'316.65		5'000.00		5'215.60	
029.318.04	Übriger Verwaltungsaufwand und Gebühren	738.70		500.00		261.05	
029.318.05	Honorare für Dienstleistungen Dritter	1'073.60					
029.351.01	Beitrag an Kanton, Anteil amtliche Bewertungen	4'666.90		5'700.00		4'772.35	
029.351.02	Servicekosten Steuerbezug	35'662.60		36'000.00		36'221.40	
029.365.01	Beitrag an Verbände	3'599.00		5'800.00		4'799.00	
029.431.01	Übrige Erträge, Dienstleistungen Mandatsbuchhaltungen		19'000.00		19'000.00		19'000.00
029.434.01	Anzeigerertrag		3'605.75		6'000.00		5'928.10
029.435.01	Verkaufserlös (Reglemente, Drucksachen)		947.00		1'000.00		815.70
029.436.01	Rückerstattungen, diverse Einnahmen		27'714.50		14'000.00		18'593.30
029.451.04	Entschädigung Registerführung Kirchensteuer		2'952.00		3'000.00		2'986.00
029.490.01	Verrechneter Ertrag		69'040.75		66'000.00		68'201.45
09	Nicht aufteilbare Aufgaben	45'569.15	45'548.50	52'830.00	77'660.00	54'504.90	46'190.20
090	Verwaltungsliegenschaft Gemeindehaus	25'162.90	710.00	31'790.00	560.00	23'712.80	710.00
090.301.01	Löhne Hauswart	7'053.50		8'000.00		6'786.60	
090.303.01	Sozialversicherungsbeiträge	576.45		600.00		554.95	
090.305.01	Unfall- und Krankenversicherungsbeiträge	17.45		20.00		16.80	
090.312.01	Elektrizität, Wasser, Heizung, Abwasser	8'154.00		8'700.00		7'929.15	
090.313.01	Verbrauchsmaterial	34.70		100.00		13.20	
090.314.01	Liegenschaftsunterhalt	4'967.00		10'000.00		4'363.25	
090.315.01	Wartungskosten Lift	2'315.55		2'300.00		2'274.65	
090.318.02	Versicherungsprämien	1'548.60		1'520.00		1'506.20	

LAUFENDE RECHNUNG 2015

FUNKTIONALE GLIEDERUNG		RECHNUNG 2015		VORANSCHLAG 2015		RECHNUNG 2014	
KONTO	BEZEICHNUNG	AUFWAND	ERTRAG	AUFWAND	ERTRAG	AUFWAND	ERTRAG
	LAUFENDE RECHNUNG	10'548'723.94	10'566'322.19	10'341'270.00	10'135'270.00	10'313'712.76	10'313'712.76
090.318.04	Übriger Verwaltungsaufwand und Gebühren	495.65		550.00		268.00	
090.427.01	Mieterträge		710.00		560.00		710.00
091	Verwaltungsliegenschaft Mooshüsi	10'519.65	7'160.95	9'510.00	6'370.00	27'065.65	7'080.20
091.300.01	Mooshüsikommision	330.00		420.00		600.00	
	Entschädigungen und Sitzungsgelder						
091.301.01	Hauswart, Löhne	1'686.45		3'000.00		2'943.20	
091.303.01	Sozialversicherungsbeiträge	137.80		250.00		240.50	
091.305.01	Unfall- und Krankenversicherungsbeiträge	4.20		10.00		7.25	
091.311.01	Anschaffung von Mobilien	157.90					
091.312.01	Elektrizität, Wasser, Heizung, Abwasser	2'742.25		2'500.00		2'259.40	
091.313.01	Reinigungsmaterial	25.70		200.00		162.25	
091.314.01	Liegenschaftsunterhalt	3'028.70		2'500.00		19'827.50	
091.318.02	Versicherungsprämien	451.80		470.00		440.65	
091.318.04	Übriger Verwaltungsaufwand und Gebühren	176.80		160.00		322.10	
091.380.01	Einlage in Mooshüsifonds	1'778.05				262.80	
091.427.01	Mieterträge		7'094.50		6'300.00		6'573.00
091.436.01	Rückerstattungen, diverse Einnahmen						442.05
091.491.01	Verrechnete Zinsen		66.45		70.00		65.15
093	Übrige Verwaltungsliegenschaften	9'886.60	37'677.55	11'530.00	70'730.00	3'726.45	38'400.00
093.314.01	Liegenschaftsunterhalt	7'785.35		9'500.00		1'910.80	
093.318.02	Versicherungsprämien	1'789.20		1'950.00		1'785.90	
093.318.04	Übriger Verwaltungsaufwand und Gebühren	312.05		80.00		29.75	
093.427.01	Mieterträge		15'910.00		50'730.00		16'510.00
093.436.01	Rückerstattungen, diverse Einnahmen		1'767.55				1'890.00
093.490.01	Verrechneter Ertrag		20'000.00		20'000.00		20'000.00
1	OEFFENTLICHE SICHERHEIT	292'638.07	260'285.42	310'240.00	257'290.00	424'896.05	400'158.55
10	Rechtsaufsicht	41'611.90	69'482.60	45'930.00	65'000.00	39'751.25	73'838.70
100	Mass und Gewicht	8'382.10		12'000.00		6'292.30	
100.318.03	Vermessungswerk, Nachführung Neuvermessung	8'382.10		12'000.00		6'292.30	

LAUFENDE RECHNUNG 2015

FUNKTIONALE GLIEDERUNG		RECHNUNG 2015		VORANSCHLAG 2015		RECHNUNG 2014	
KONTO	BEZEICHNUNG	AUFWAND	ERTRAG	AUFWAND	ERTRAG	AUFWAND	ERTRAG
	LAUFENDE RECHNUNG	10'548'723.94	10'566'322.19	10'341'270.00	10'135'270.00	10'313'712.76	10'313'712.76
101	Übrige Rechtspflege	33'229.80	69'482.60	33'930.00	65'000.00	33'458.95	73'838.70
101.300.01	Sozialbehörde, Sitzungsgelder			3'000.00		850.00	
101.301.01	Sozialbehörde, Löhne	800.00		800.00		1'200.00	
101.303.01	Sozialversicherungsbeiträge	65.40		100.00		98.10	
101.305.01	Unfall- und Krankenversicherungsbeiträge			30.00		28.50	
101.310.01	Büromaterial, Drucksachen, Inserate, Zeitschriften, Gesetze	1'132.25		1'500.00		769.20	
101.317.01	Spesenentschädigung			500.00			
101.318.04	Übriger Verwaltungsaufw. Ortspolizei, EKW	8'288.80		8'000.00		6'401.75	
101.318.05	Übriger Verwaltungsaufwand Baupolizei	22'943.35		20'000.00		24'111.40	
101.431.01	Gebührenerträge Ortspolizei, EWK		19'163.95		20'000.00		17'859.60
101.431.02	Gebührenerträge Baupolizei		50'318.65		45'000.00		55'979.10
14	Wehrdienste	183'822.77	183'822.77	185'040.00	185'040.00	318'889.05	318'889.05
140	Feuerwehr	183'822.77	183'822.77	185'040.00	185'040.00	318'889.05	318'889.05
140.300.01	Kommission öffentliche Sicherheit, Sitzungsgelder			500.00		1'037.10	
140.301.01	Feuerwehr, Löhne					650.00	
140.301.02	Feuerwehrangehörige, Sold			1'200.00		760.00	
140.303.01	Sozialversicherungsbeiträge					20.45	
140.305.01	Unfall- und Krankenversicherungsbeiträge			20.00		12.10	
140.312.01	Elektrizität, Wasser, Heizung, Abwasser	5'900.40		6'500.00		5'501.20	
140.313.02	Verpflegung			500.00			
140.314.01	Unterhalt Feuerwehrmagazine	1'027.35		5'000.00		7'367.05	
140.314.03	Unterhalt Feuerwehrweier			2'000.00			
140.318.02	Sachversicherungen	398.05		500.00		419.00	
140.318.04	Übriger Verwaltungsaufwand und Gebühren	1'127.25		450.00		276.15	
140.330.01	Verluste Wehrdienstersatzabgaben	2'385.95		3'000.00		6'185.95	
140.352.01	Betriebsbeitrag Feuerwehr Region Langnau	81'077.10		82'120.00		77'568.00	
140.352.02	Einlage Werterhalt Feuerwehr Region Langnau	55'034.67		45'000.00		146'192.95	
140.352.03	Abgeltung Überführungswert Feuerwehr Region Langnau					35'437.50	
140.390.01	Verrechneter Aufwand	36'871.00		38'250.00		37'461.60	
140.392.01	Verrechnete Abschreibungen	1.00					
140.430.01	Wehrdienstersatzabgaben		143'186.65		130'000.00		131'838.15

LAUFENDE RECHNUNG 2015

FUNKTIONALE GLIEDERUNG		RECHNUNG 2015		VORANSCHLAG 2015		RECHNUNG 2014	
KONTO	BEZEICHNUNG	AUFWAND	ERTRAG	AUFWAND	ERTRAG	AUFWAND	ERTRAG
	LAUFENDE RECHNUNG	10'548'723.94	10'566'322.19	10'341'270.00	10'135'270.00	10'313'712.76	10'313'712.76
140.436.01	Verschiedene Rückerstattungen				1'200.00		6'246.45
140.452.02	Entnahme Werterhalt Feuerwehr Region Langnau		10'037.35				36'578.05
140.452.03	Fusionsbeitrag GVB Feuerwehr Region Langnau						64'588.50
140.480.01	Entnahme Spezialfinanzierung Rechnungsausgleich		29'605.92		52'750.00		78'253.75
140.491.01	Verrechnete Zinsen		992.85		1'090.00		1'384.15
15	Militärische Landesverteidigung	8'538.90	1'268.00	7'600.00	1'250.00	8'634.10	1'225.75
151	Militär	8'538.90	1'268.00	7'600.00	1'250.00	8'634.10	1'225.75
151.314.01	Unterhalt Schiessanlagen	8'236.00		6'600.00		8'351.50	
151.318.03	Verpflegungskosten Entlassungsfeier, Tagungen	302.90		1'000.00		282.60	
151.436.01	Rückerstattungen, diverse Einnahmen		1'268.00		1'250.00		1'225.75
16	Zivile Landesverteidigung	58'664.50	5'712.05	71'670.00	6'000.00	57'621.65	6'205.05
160	Zivilschutz	58'664.50	5'712.05	64'170.00	6'000.00	57'621.65	6'205.05
160.300.01	Kommission für oeffentliche Sicherheit Sitzungsgelder			500.00		325.00	
160.301.01	Löhne Zivilschutzangehörige	1'400.00		1'400.00		2'050.00	
160.303.01	Sozialversicherungsbeiträge					20.40	
160.305.01	Unfall- und Krankenversicherungsbeiträge	3.45		20.00		12.05	
160.309.01	Kurse und Ausbildungen	36'241.25		40'440.00		37'858.50	
160.310.01	Büromaterial, Drucksachen, Inserate			200.00			
160.311.01	Korpsmaterial, persönliche Ausrüstung, Mobilien	921.95		1'000.00		700.00	
160.312.01	Elektrizität, Wasser, Heizung, Anlage Schüpbach	3'185.75		2'000.00		520.00	
160.312.02	Elektrizität, Wasser, Heizung, Anlage Signau	8'999.55		8'000.00		8'838.95	
160.313.01	Verbrauchsmaterial			200.00			
160.314.01	Liegenschaftsunterhalt	2'116.45		5'000.00		3'771.40	
160.315.01	Unterhalt Mobiliar, Einrichtungen, Korpsmaterial	1'257.70		2'000.00		23.05	
160.318.01	Porto, Telefon- und PC-Gebühren	646.30		660.00		646.95	
160.318.02	Versicherungsprämien	2'170.55		2'300.00		2'125.45	
160.318.04	Übriger Verwaltungsaufwand und Gebühren	1'721.55		450.00		729.90	

LAUFENDE RECHNUNG 2015

FUNKTIONALE GLIEDERUNG		RECHNUNG 2015		VORANSCHLAG 2015		RECHNUNG 2014	
KONTO	BEZEICHNUNG	AUFWAND	ERTRAG	AUFWAND	ERTRAG	AUFWAND	ERTRAG
	LAUFENDE RECHNUNG	10'548'723.94	10'566'322.19	10'341'270.00	10'135'270.00	10'313'712.76	10'313'712.76
160.436.01	Rückerstattungen, diverse Einnahmen		2'212.05		2'500.00		2'705.05
160.461.01	Kantonsbeitrag an kommunalen Zivilschutz		3'500.00		3'500.00		3'500.00
161	Übrige zivile Landesverteidigung			7'500.00			
161.365.01	Beitrag an die Einsatzkostenversicherung			7'500.00			
2	BILDUNG	3'303'813.55	1'394'394.80	3'412'580.00	1'478'640.00	3'409'901.95	1'527'842.70
20	Kindergarten	141'701.15		133'100.00		127'918.85	
200	Kindergarten	141'701.15		133'100.00		127'918.85	
200.301.01	Löhne Hauswart	2'050.85		4'600.00		4'337.45	
200.303.01	Sozialversicherungsbeiträge	167.55		400.00		354.60	
200.305.01	Unfall- und Krankenversicherungsbeiträge	11.55		20.00		10.75	
200.309.01	Lehrerausbildung			450.00			
200.310.02	Schulmaterial, Lehrmittel	5'884.45		6'850.00		5'713.15	
200.311.01	Anschaffungen von Spielsachen und Schulmobiliar	2'265.90		3'500.00		3'426.00	
200.312.01	Elektrizität, Wasser, Heizung, Abwasser	727.85		700.00		812.05	
200.313.01	Reinigungs- und Verbrauchsmaterial			100.00		15.90	
200.314.01	Liegenschaftsunterhalt	11'095.60		9'000.00		3'782.70	
200.315.01	Unterhalt Mobilien	141.40		300.00		72.50	
200.318.01	Porto, Telefon- und PC-Gebühren	1'021.50		1'570.00		1'034.75	
200.318.02	Versicherungsprämien	433.25		450.00		422.85	
200.318.04	Übriger Verwaltungsaufwand und Gebühren			160.00		50.40	
200.351.01	Gemeindeanteil Lastenausgleich Lehrergehälter Kindergarten	117'901.25		105'000.00		107'885.75	
21	Volksschule	3'157'340.30	1'394'394.80	3'276'040.00	1'478'640.00	3'277'847.55	1'527'842.70
212	Sekundarstufe 1	1'502'605.45	801'032.80	1'541'970.00	839'990.00	1'543'328.85	907'736.35
212.351.01	Gemeindeanteil Lastenausgleich Lehrergehälter Sekundarstufe	737'700.25		723'860.00		1'135'002.75	
212.351.02	Gemeindeantei Lastenausgleich Lehrergehälter Sekundarstufe Volksschule	324'087.25		377'000.00			
212.362.01	Beitrag an Gemeindeverband	155'000.00		120'000.00		108'000.00	
212.362.02	Beitrag an Gemeindeverband Anteil Hauswirtschaft Realschule	4'900.90		5'000.00		6'015.80	

LAUFENDE RECHNUNG 2015

FUNKTIONALE GLIEDERUNG		RECHNUNG 2015		VORANSCHLAG 2015		RECHNUNG 2014	
KONTO	BEZEICHNUNG	AUFWAND	ERTRAG	AUFWAND	ERTRAG	AUFWAND	ERTRAG
	LAUFENDE RECHNUNG	10'548'723.94	10'566'322.19	10'341'270.00	10'135'270.00	10'313'712.76	10'313'712.76
212.390.01	Verrechneter Aufwand	280'917.05		316'110.00		294'310.30	
212.451.01	Rückerstattung Lastenausgleich						57'389.00
	Lehrergehälter Sekundarstufe						
212.452.01	Anteil Verbandsgemeinden		801'032.80		839'990.00		850'347.35
214	Musikschulen	65'852.85		56'000.00		62'652.60	
214.365.01	Beitrag an Musikschulen	65'852.85		56'000.00		62'652.60	
217	Schulliegenschaften	607'560.45	327'974.20	608'000.00	348'400.00	592'919.50	340'994.50
217.301.01	Löhne Hauswarte und Reinigungspersonal	224'963.30		240'000.00		234'817.75	
217.303.01	Sozialversicherungsbeiträge	18'278.75		18'000.00		17'686.30	
217.304.01	Personalversicherungsbeiträge	12'498.00		12'700.00		12'272.40	
217.305.01	Unfall- und Krankenversicherungsbeiträge	2'512.90		2'500.00		2'361.50	
217.309.01	Übrige Personalkosten, Kurse etc.	4'453.40		4'500.00		1'033.50	
217.311.01	Anschaffung von Mobilien	1'490.75		2'500.00		3'454.50	
217.312.01	Elektrizität, Wasser	42'545.00		50'000.00		45'740.50	
217.312.02	Heizung	51'659.20		80'000.00		56'732.35	
217.313.01	Reinigungs- und Verbrauchsmaterial	18'350.15		18'000.00		17'846.75	
217.313.02	Verbrauchsmaterial Holder			500.00			
217.314.01	Unterhalt der Anlagen	185'711.65		136'500.00		142'413.30	
217.315.01	Unterhalt Moblien inkl. Turnmaterial	3'821.50		6'000.00		21'175.30	
217.317.01	Spesenentschädigung	1'430.40		1'500.00		1'394.00	
217.318.02	Versicherungsprämien	17'131.90		17'200.00		16'215.40	
217.318.04	Übriger Verwaltungsaufwand und Gebühren	6'672.80		5'100.00		4'574.50	
217.390.01	Verrechneter Aufwand	16'040.75		13'000.00		15'201.45	
217.427.01	Mieterträge		44'431.25		53'200.00		54'020.00
217.436.01	Rückerstattungen, diverse Einnahmen		21'997.55				13'661.30
217.490.01	Verrechneter Ertrag		261'545.40		295'200.00		273'313.20
219	Nicht Aufteilbares, Volksschule	981'321.55	265'387.80	1'070'070.00	290'250.00	1'078'946.60	279'111.85
219.300.01	Schulkommission, Sitzungsgelder	7'520.00		7'000.00		7'600.00	
219.300.02	Bibliothekkommission, Sitzungsgelder	1'640.00		2'060.00		1'785.00	
219.301.01	Schulkommission, Löhne	16'083.95		24'300.00		13'750.85	
219.301.02	Bibliothek, Löhne	15'743.45		15'000.00		14'361.25	
219.301.03	Schulsekretariat, Löhne	45'106.75		50'500.00		41'839.95	
219.303.01	Sozialversicherungsbeiträge	5'949.20		6'500.00		5'226.15	
219.304.01	Personalversicherungsbeiträge	3'691.20		3'200.00		3'355.20	
219.305.01	Unfall- und Krankenversicherungsbeiträge	608.50		950.00		626.10	

LAUFENDE RECHNUNG 2015

FUNKTIONALE GLIEDERUNG		RECHNUNG 2015		VORANSCHLAG 2015		RECHNUNG 2014	
KONTO	BEZEICHNUNG	AUFWAND	ERTRAG	AUFWAND	ERTRAG	AUFWAND	ERTRAG
	LAUFENDE RECHNUNG	10'548'723.94	10'566'322.19	10'341'270.00	10'135'270.00	10'313'712.76	10'313'712.76
219.309.01	Lehrergeschenke	737.70		1'200.00		1'205.00	
219.309.02	Lehrerausbildung			600.00		132.00	
219.309.03	Übrige Personalkosten			600.00			
219.310.01	Büromaterial, Drucksachen, Inserate	5'622.55		5'550.00		1'470.85	
219.310.02	Schulmaterial, Lehrmittel	61'864.95		72'000.00		71'135.45	
219.310.03	Handarbeiten, Werken	17'073.50		15'940.00		16'348.00	
219.310.04	Schulmaterial IBEM	3'153.30		4'000.00		2'987.65	
219.310.05	Büromaterial, Drucksachen, Inserate, Schulsekretariat	213.30					
219.310.10	Büromaterial, Drucksachen, Inserate Bibliothek	1'786.95		3'300.00		3'831.75	
219.311.01	Schulmobiliar, Werkzeuge	21'108.20		24'000.00		23'965.80	
219.311.02	Buchankäufe Bibliothek	10'000.00		10'000.00		11'500.00	
219.315.01	Unterhalt Mobilien	5'918.05		9'000.00		9'170.80	
219.315.02	Unterhalt Schulbus	6'951.95		5'000.00		9'672.00	
219.315.03	Unterhalt Schulzimmer-Einrichtungen	7'392.15		13'000.00		8'541.95	
219.317.01	Spesenentschädigungen	2'925.75		4'100.00		2'403.00	
219.317.02	Beiträge an Schulreisen, Lager	5'843.90		5'440.00		2'241.00	
219.318.01	Porto, Telefon- und PC-Gebühren	2'069.35		3'000.00		2'129.95	
219.318.02	Versicherungsbeiträge	2'277.75		2'800.00		2'619.75	
219.318.05	Schülertransporte	1'144.50		1'500.00		558.00	
219.318.06	Aufgabenhilfe	760.00		500.00		6'640.00	
219.319.01	Schulfest	2'313.35		6'500.00			
219.351.01	Gemeindeanteil Lastenausgleich Lehrergehälter Primarstufe	326'708.50		342'000.00		711'425.75	
219.351.02	Gemeindeanteil Lastenausgleich Lehrergehälter IBEM	336'606.50		346'000.00			
219.352.01	Schulgelder an andere Gemeinden	62'506.30		84'530.00		102'423.40	
219.434.01	Benützungsgebühren		4'900.00		6'300.00		4'500.00
219.436.01	Rückerstattungen, diverse Einnahmen		3'837.30		8'500.00		13'425.90
219.451.01	Rückerstattung Lastenausgleich Lehrergehälter Primarstufe						13'097.00
219.452.01	Schulgelder von anderen Gemeinden		237'278.85		254'540.00		227'091.85
219.490.01	Verrechneter Ertrag		19'371.65		20'910.00		20'997.10

LAUFENDE RECHNUNG 2015

FUNKTIONALE GLIEDERUNG		RECHNUNG 2015		VORANSCHLAG 2015		RECHNUNG 2014	
KONTO	BEZEICHNUNG	AUFWAND	ERTRAG	AUFWAND	ERTRAG	AUFWAND	ERTRAG
	LAUFENDE RECHNUNG	10'548'723.94	10'566'322.19	10'341'270.00	10'135'270.00	10'313'712.76	10'313'712.76
29	Übriges Bildungswesen	4'772.10		3'440.00		4'135.55	
292	Erwachsenenbildung	4'772.10		3'440.00		4'135.55	
292.300.01	Erwachsenenbildung, Sitzungsgelder	120.00		180.00		180.00	
292.301.01	Erwachsenenbildung, Löhne	359.95		300.00		294.00	
292.305.01	Unfall- und Krankenversicherungsbeiträge	.90		10.00			
292.310.01	Büromaterial, Drucksachen, Inserate	2'317.90		950.00		1'700.00	
292.318.01	Porto, Telefon- und PC-Gebühren	223.35		250.00		211.55	
292.365.01	Beitrag an Kurse (Landfrauenverein etc)	1'750.00		1'750.00		1'750.00	
3	KULTUR UND FREIZEIT	48'118.25	1'640.00	50'250.00	800.00	60'002.85	940.00
30	Kulturförderung	28'741.75		32'050.00		41'528.05	
309	Übrige Kulturförderung	28'741.75		32'050.00		41'528.05	
309.318.01	Bundes- und Jungbürgerfeier	7'465.75		5'500.00		5'390.80	
309.318.02	Seniorenanlässe					1'270.10	
309.318.03	übrige kulturelle Anlässe	12'192.15		17'500.00		25'783.30	
309.365.01	Beitrag an regionale Kulturkonferenz	9'083.85		9'050.00		9'083.85	
33	Parkanlagen und Wanderwege	543.00		550.00		546.80	
330	Parkanlagen und Wanderwege	543.00		550.00		546.80	
330.365.01	Beitrag an Berner Wanderwege	543.00		550.00		546.80	
34	Sport	12'153.50	1'640.00	11'000.00	800.00	11'498.00	940.00
340	Sport	12'153.50	1'640.00	11'000.00	800.00	11'498.00	940.00
341.352.01	Gemeindebeitrag Schwimmbad Langnau	4'513.50		4'000.00		4'518.00	
342.365.02	SCL Tigers AG, Saisonabo	2'640.00		1'800.00		1'780.00	
342.436.01	SCL Tigers AG, Saisonabo		1'640.00		800.00		940.00
349.365.01	Beiträge an Sportvereine	5'000.00		5'200.00		5'200.00	
35	Übrige Freizeitgestaltung	6'680.00		6'650.00		6'430.00	
350	Übrige Freizeitgestaltung	6'680.00		6'650.00		6'430.00	
350.365.01	Beiträge an Vereine	5'180.00		5'150.00		5'180.00	
350.365.02	Beitrag an Kadettenmusik Langnau	1'500.00		1'000.00		1'250.00	

LAUFENDE RECHNUNG 2015

FUNKTIONALE GLIEDERUNG		RECHNUNG 2015		VORANSCHLAG 2015		RECHNUNG 2014	
KONTO	BEZEICHNUNG	AUFWAND	ERTRAG	AUFWAND	ERTRAG	AUFWAND	ERTRAG
	LAUFENDE RECHNUNG	10'548'723.94	10'566'322.19	10'341'270.00	10'135'270.00	10'313'712.76	10'313'712.76
350.365.03	Beitrag an Ferienpass			500.00			
4	GESUNDHEIT	14'416.50		17'130.00		15'430.65	
44	Ambulante Krankenpflege	500.00		500.00		500.00	
440	Spitex/Krankenpflege	500.00		500.00		500.00	
440.365.02	Beitrag an Samariterverein Signau	500.00		500.00		500.00	
45	Krankheitsbekämpfung	1'563.50		1'470.00		1'363.50	
450	Krankheitsbekämpfung	1'563.50		1'470.00		1'363.50	
450.365.01	Beitrag an Verein für langandauernde Krankheiten (TBS, Asthma)	1'563.50		1'470.00		1'363.50	
46	Schulgesundheitsdienst	10'745.65		12'860.00		12'101.05	
460	Schulärztliche Pflege	3'059.80		4'100.00		4'160.10	
460.313.01	Sanitätsmaterial	254.80		600.00		805.10	
460.318.03	Schularzthonorare, Schirmbild- und Impfkationen für Schülerinnen	2'805.00		3'500.00		3'355.00	
461	Schulzahnärztliche Pflege	7'685.85		8'760.00		7'940.95	
461.300.01	Schulzahnpflegekommission	825.05		900.00		724.15	
	Entschädigungen und Sitzungsgelder						
461.303.01	Sozialversicherungsbeiträge	65.40					
461.305.01	Unfall- und Krankenversicherungsbeiträge	1.95		10.00			
461.310.01	Büromaterial, Drucksachen und Anschauungsmaterial	369.35		50.00			
461.318.03	Aufklärungs- und Untersuchungskosten	6'116.60		6'800.00		6'925.80	
461.318.05	Vorbeugungsmassnahmen	210.50		500.00			
461.318.06	Behandlungskosten normaler Gebisse			500.00			
461.318.07	Behandlungskosten anormaler Gebisse	97.00				291.00	

LAUFENDE RECHNUNG 2015

FUNKTIONALE GLIEDERUNG		RECHNUNG 2015		VORANSCHLAG 2015		RECHNUNG 2014	
KONTO	BEZEICHNUNG	AUFWAND	ERTRAG	AUFWAND	ERTRAG	AUFWAND	ERTRAG
	LAUFENDE RECHNUNG	10'548'723.94	10'566'322.19	10'341'270.00	10'135'270.00	10'313'712.76	10'313'712.76
47	Lebensmittelkontrolle	1'607.35		2'300.00		1'466.10	
470	Lebensmittelkontrolle	1'607.35		2'300.00		1'466.10	
470.300.01	Lebensmittelkontrolleur	390.00		600.00		419.60	
	Sitzungsgelder und Entschädigungen						
470.310.01	Büromaterial, Drucksachen, Inserate	145.95		200.00			
470.317.01	Spesenentschädigung	103.20					
470.318.03	Trinkwasseruntersuchungen	968.20		1'500.00		1'046.50	
5	SOZIALE WOHLFAHRT	1'931'150.33	6'410.00	2'004'330.00	6'500.00	1'999'524.59	27'616.90
50	Altersversicherung		6'410.00		6'500.00		6'178.00
500	AHV-Zweigstelle		6'410.00		6'500.00		6'178.00
500.451.01	Rückerstattungen des Kantons an die Verwaltungskosten		6'410.00		6'500.00		6'178.00
53	Sonstige Sozialversicherungen	594'897.00		591'840.00		559'045.00	
530	Gemeindeanteil an der EL, Sonstiges	583'476.00		583'620.00		547'642.00	
530.361.01	Beitrag an den Kanton, EL	583'476.00		583'620.00		547'642.00	
533	Lastenausgleich Familienzulage	11'421.00		8'220.00		11'403.00	
533.351.01	Gemeindeanteil Lastenausgleich Familienzulagen Nichterwerbstätige	11'421.00		8'220.00		11'403.00	
54	Jugendschutz	70.00		70.00		70.00	
540	Jugendschutz	70.00		70.00		70.00	
540.365.02	Beitrag an Tageselternverein Langnau	70.00		70.00		70.00	
58	Sozialhilfe	1'336'183.33		1'412'420.00		1'440'409.59	21'438.90
582	Wohlfahrts- und Fürsorgeeinrichtungen	-7'332.82		93'780.00		76'819.54	
582.365.01	Beitrag an gemeinnützige Insitutionen	450.00		450.00		450.00	
582.365.02	Regionaler Sozialdienst Amt Signau	-7'782.82		93'330.00		76'369.54	

LAUFENDE RECHNUNG 2015

FUNKTIONALE GLIEDERUNG		RECHNUNG 2015		VORANSCHLAG 2015		RECHNUNG 2014	
KONTO	BEZEICHNUNG	AUFWAND	ERTRAG	AUFWAND	ERTRAG	AUFWAND	ERTRAG
	LAUFENDE RECHNUNG	10'548'723.94	10'566'322.19	10'341'270.00	10'135'270.00	10'313'712.76	10'313'712.76
587	Lastenausgleich Sozialhilfe	1'343'516.15		1'318'640.00		1'363'590.05	
587.351.01	Gemeindeanteil Lastenausgleich Sozialhilfe	1'343'516.15		1'318'640.00		1'363'590.05	
589	Sozialbehörden, Sekretariat						21'438.90
589.461.02	Bonus in der wirtschaftlichen Sozialhilfe						21'438.90
6	VERKEHR	854'155.30	186'901.25	911'920.00	114'220.00	767'951.85	126'478.85
62	Gemeindestrassen	576'092.50	127'644.25	576'250.00	57'220.00	485'890.05	66'616.85
620	Gemeindestrassen	573'585.75	127'644.25	558'250.00	57'220.00	482'016.85	66'616.85
620.300.01	Wegkommission, Sitzungsgeld	7'250.00		6'200.00		4'405.00	
620.301.01	Gemeindestrassen, Löhne	198'239.30		207'400.00		198'305.00	
620.301.02	Schneepflüger, Löhne	11'336.30		8'000.00		3'287.80	
620.303.01	Sozialversicherungsbeiträge	16'649.35		17'000.00		15'381.10	
620.304.01	Personalversicherungsbeiträge	13'508.40		14'000.00		11'947.60	
620.305.01	Unfall- und Krankenversicherungsbeiträge	2'243.10		2'800.00		2'294.65	
620.309.01	Übriger Personalaufwand	1'615.00		2'000.00		960.00	
620.311.01	Anschaffungen von Maschinen, Werkzeugen	1'110.35		4'000.00		2'255.55	
620.312.01	Öffentliche Beleuchtung, Elektrizität	17'025.05		25'000.00		24'340.95	
620.312.02	Elektrizität, Wasser, Heizung, Abwasser	1'623.90		3'000.00		3'082.80	
620.313.01	Verbrauchsmaterial, Signalisationen	31'960.60		40'000.00		30'073.55	
620.313.02	Strassenbaubeläge, Unterhalt und Neuanlagen	118'224.90		85'000.00		41'993.25	
620.314.01	Liegenschaftsunterhalt	137.70		5'000.00		1'312.40	
620.314.02	Schneeräumung	55'189.95		40'000.00		30'859.60	
620.314.03	Transporte	5'421.30		12'000.00		8'319.75	
620.314.04	Öffentliche Beleuchtung, Unterhalt	17'647.75		13'000.00		20'317.80	
620.315.01	Unterhalt Maschinen und Werkzeuge	25'329.80		10'000.00		16'127.20	
620.315.02	Unterhalt Speedy			200.00			
620.316.01	Miete und Benützungskosten	30'562.20		33'400.00		38'432.25	
620.317.01	Spesenentschädigung	846.30		2'350.00		702.50	
620.318.01	Porto, Telefon- und PC-Gebühren	2'356.75		1'000.00		618.00	
620.318.02	Versicherungsprämien	10'745.85		10'900.00		10'747.95	
620.318.04	Übriger Verwaltungsaufwand und Gebühren	4'136.10		11'000.00		4'729.30	
620.366.01	Beitrag an Unterhalt Privatstrassen	425.80		5'000.00		11'522.85	
620.427.01	Mieterträge		1'620.00		1'620.00		1'620.00

LAUFENDE RECHNUNG 2015

FUNKTIONALE GLIEDERUNG		RECHNUNG 2015		VORANSCHLAG 2015		RECHNUNG 2014	
KONTO	BEZEICHNUNG	AUFWAND	ERTRAG	AUFWAND	ERTRAG	AUFWAND	ERTRAG
	LAUFENDE RECHNUNG	10'548'723.94	10'566'322.19	10'341'270.00	10'135'270.00	10'313'712.76	10'313'712.76
620.434.01	Dienstleistungserträge		83'341.30		25'000.00		31'891.25
620.436.01	Rückerstattungen, diverse Einnahmen		12'239.95				2'582.60
620.451.01	Öffentliche Beleuchtung, Kantonsbeitrag		8'443.00		8'600.00		8'523.00
620.490.01	Verrechneter Ertrag		22'000.00		22'000.00		22'000.00
621	Parkplätze	2'506.75		18'000.00		3'873.20	
621.314.01	Baulicher Unterhalt	2'506.75		18'000.00		3'873.20	
65	Regionalverkehr	225'802.00		283'670.00		229'898.00	
650	Regionalverkehrsbetriebe	225'802.00		283'670.00		229'898.00	
650.361.01	Gemeindeanteil Lastenausgleich öffentlicher Verkehr	223'875.00		281'670.00		227'971.00	
650.365.01	Pro Emmental, Moonliner M5+ Gemeindebeitrag	1'927.00		2'000.00		1'927.00	
69	Übriger Verkehr	52'260.80	59'257.00	52'000.00	57'000.00	52'163.80	59'862.00
690	Übriger Verkehr	52'260.80	59'257.00	52'000.00	57'000.00	52'163.80	59'862.00
690.360.01	Generalabonnemente unpersönlich der BLS	52'260.80		52'000.00		52'163.80	
690.434.01	Benützungsgebühren GA		59'257.00		57'000.00		59'862.00
7	UMWELT UND RAUMORDNUNG	1'352'081.46	1'200'843.46	1'371'060.00	1'204'980.00	1'332'883.92	1'171'352.27
70	Wasserversorgung	466'192.55	466'192.55	469'230.00	469'230.00	457'235.85	457'235.85
700	Wasserversorgung	466'192.55	466'192.55	469'230.00	469'230.00	457'235.85	457'235.85
700.300.01	Wasserversorgung, Sitzungsgelder	2'390.00		3'700.00		3'225.00	
700.301.01	Wasserversorgung, Löhne	17'406.30		23'000.00		16'880.70	
700.303.01	Sozialversicherungsbeiträge	1'381.85		1'500.00		1'265.30	
700.305.01	Unfall- und Krankenversicherungsbeiträge	41.75		100.00		71.75	
700.310.01	Büromaterial, Drucksachen, Inserate	153.60		500.00		176.65	
700.311.01	Anschaffung von Mobilien	4'019.20		2'000.00		1'111.10	
700.312.01	Elektrizität, UV-Anlage Mutten	1'235.90		1'400.00		1'166.65	
700.312.02	Elektrizität, Reservoir Moosberg	8'202.45		9'300.00		9'700.70	
700.312.03	Elektrizität, Pumpwerk Schüpbach	1'063.65		500.00		1'874.95	
700.313.01	Verbrauchsmaterial			500.00			

LAUFENDE RECHNUNG 2015

FUNKTIONALE GLIEDERUNG		RECHNUNG 2015		VORANSCHLAG 2015		RECHNUNG 2014	
KONTO	BEZEICHNUNG	AUFWAND	ERTRAG	AUFWAND	ERTRAG	AUFWAND	ERTRAG
	LAUFENDE RECHNUNG	10'548'723.94	10'566'322.19	10'341'270.00	10'135'270.00	10'313'712.76	10'313'712.76
700.314.01	Unterhalt Leitungsnetz	54'599.35		50'000.00		41'266.90	
700.314.02	Unvorhergesehene Leitungserneuerungen			10'000.00			
700.314.03	Allgemeine Projektierungskosten	5'489.95		5'000.00		2'473.20	
700.314.04	Unterhalt Wassermesser	9'080.50		8'700.00		6'684.25	
700.314.05	Unterhalt Hydranten	6'502.40		10'400.00		15'929.65	
700.314.06	Unterhalt Reservoir Moosberg und Pumpwerk Schüpbach	1'727.00		3'000.00		126.80	
700.317.01	Spesenentschädigung	2'320.40		2'500.00		2'256.30	
700.318.01	Porto, Telefon- und PC-Gebühren	408.10		500.00		420.75	
700.318.02	Versicherungsbeiträge	1'233.80		1'400.00		1'222.65	
700.318.04	Übriger Verwaltungsaufwand und Gebühren	891.15		1'000.00		2'299.90	
700.319.01	Übriger Sachaufwand	740.00		1'000.00		370.00	
700.330.01	Debitorenverluste					.65	
700.331.01	Abschreibungen Wiederbeschaffungswert	144'283.00		144'300.00		144'283.00	
700.352.01	Beitrag an WAKI	20'290.50		24'500.00		18'359.35	
700.365.01	Verbandsbeiträge	110.00		110.00		110.00	
700.380.01	Einlage Spezialfinanzierung Rechnungs- ausgleich	19'603.30				22'395.40	
700.380.02	Einlage in Spezialfinanzierung Werterhalt	144'283.00		144'300.00		144'283.00	
700.390.01	Verrechneter Aufwand	18'000.00		18'000.00		18'000.00	
700.391.01	Verrechnete Zinsen	735.40		2'020.00		1'281.25	
700.435.01	Erlös aus Wasserverkauf		317'518.55		316'000.00		308'039.40
700.436.01	Rückerstattungen, diverse Einnahmen						200.00
700.480.01	Entnahme Spezialfinanzierung Rechnungs- ausgleich				3'430.00		
700.480.02	Entnahme Spezialfinanzierung Werterhalt		144'283.00		144'300.00		144'283.00
700.490.01	Verrechneter Ertrag		4'391.00		5'500.00		4'713.45
71	Abwasserentsorgung	419'446.65	419'446.65	427'400.00	427'400.00	372'173.65	372'173.65
710	Abwasserentsorgung	419'446.65	419'446.65	427'400.00	427'400.00	372'173.65	372'173.65
710.300.01	Abwasserentsorgung, Sitzungsgelder	2'810.00		3'700.00		4'380.00	
710.301.01	Abwasserentsorgung, Löhne	500.00		4'000.00		600.00	
710.303.01	Sozialversicherungsbeiträge			250.00		49.05	
710.305.01	Unfall- und Krankenversicherungsbeiträge			50.00		18.20	
710.312.01	Elektrizität, Wasser, Heizung, Abwasser	1'595.50		600.00		422.80	
710.314.01	Unterhalt Leitungsnetz	20'188.35		8'000.00		10'187.50	

LAUFENDE RECHNUNG 2015

FUNKTIONALE GLIEDERUNG		RECHNUNG 2015		VORANSCHLAG 2015		RECHNUNG 2014	
KONTO	BEZEICHNUNG	AUFWAND	ERTRAG	AUFWAND	ERTRAG	AUFWAND	ERTRAG
	LAUFENDE RECHNUNG	10'548'723.94	10'566'322.19	10'341'270.00	10'135'270.00	10'313'712.76	10'313'712.76
710.317.01	Spesenentschädigung	140.00		1'500.00		272.80	
710.318.01	Porto, Telefon- und PC-Gebühren	137.80		200.00		135.50	
710.318.02	Versicherungsbeiträge	40.15				38.80	
710.318.03	Honorare für Pläne und Projekte	4'513.85		7'000.00		4'170.30	
710.318.04	Katasternachführung	273.75		600.00			
710.330.01	Debitorenverluste			200.00			
710.331.01	Abschreibungen Wiederbeschaffungswert	58'860.70		60'000.00		19'088.65	
710.362.01	Betriebsbeitrag an ARA-Verband mittleres Emmental	111'501.65		122'000.00		114'073.30	
710.362.02	Einlage Werterhalt ARA-Verband mittleres Emmental	71'609.90		72'000.00		71'609.90	
710.380.02	Einlage in Spezialfinanzierung Werterhalt	127'275.00		127'300.00		127'275.00	
710.390.01	Verrechneter Aufwand	20'000.00		20'000.00		19'851.85	
710.434.01	ARA Benützungsgebühren		332'155.70		322'000.00		314'511.65
710.480.01	Entnahme Spezialfinanzierung Rechnungsausgleich		24'162.55		43'780.00		34'594.00
710.480.02	Entnahme Spezialfinanzierung Werterhalt		58'860.70		60'000.00		19'088.65
710.491.01	Verrechnete Zinsen		4'267.70		1'620.00		3'979.35
72	Abfallentsorgung	280'423.71	280'423.71	275'950.00	275'950.00	288'002.82	288'002.82
720	Abfallentsorgung	280'423.71	280'423.71	275'950.00	275'950.00	288'002.82	288'002.82
720.300.01	Abfallentsorgung, Sitzungsgelder	1'920.00		3'700.00		1'860.00	
720.301.01	Abfallwesen, Löhne	2'989.20		4'000.00		2'987.90	
720.303.01	Sozialversicherungsbeiträge	203.40		250.00		244.55	
720.305.01	Unfall- und Krankenversicherungsbeiträge	17.35		50.00		26.75	
720.310.01	Büromaterial, Drucksachen, Inserate	1'634.35		2'800.00		828.05	
720.311.01	Anschaffung von Mobilien	3'290.00					
720.314.01	Kompostplatz Moos	37'600.10		30'000.00		62'645.00	
720.314.02	Containerplätze	8'981.25		5'000.00		1'503.30	
720.315.01	Unterhalt von Mobilien			2'000.00			
720.316.01	Miete und Benützungskosten	400.00		400.00		400.00	
720.317.01	Spesenentschädigung	40.00		1'500.00			
720.318.01	Belastungen der AVAG für Hauskehricht	83'708.55		89'000.00		83'595.85	
720.318.02	Versicherungsbeiträge	229.80		200.00		226.55	
720.318.03	Abfuhrkosten	67'240.00		71'000.00		67'238.20	
720.318.04	Übriger Verwaltungsaufwand	13.95		100.00			

LAUFENDE RECHNUNG 2015

FUNKTIONALE GLIEDERUNG		RECHNUNG 2015		VORANSCHLAG 2015		RECHNUNG 2014	
KONTO	BEZEICHNUNG	AUFWAND	ERTRAG	AUFWAND	ERTRAG	AUFWAND	ERTRAG
	LAUFENDE RECHNUNG	10'548'723.94	10'566'322.19	10'341'270.00	10'135'270.00	10'313'712.76	10'313'712.76
720.318.05	Papiersammlung Beitrag Schule	13'864.10		16'000.00		14'445.40	
720.318.06	Sonderabfälle	1'634.10		2'500.00			
720.330.01	Debitorenverluste	.30				.75	
720.352.01	Entschädigung für regionale Kadaver- entsorgung	14'255.70		17'000.00		14'726.75	
720.380.01	Einlage in Spezialfinanzierung Rechnungsausgleich	4'400.56				211.77	
720.390.01	Verrechneter Aufwand	18'000.00		18'000.00		18'000.00	
720.391.01	Verrechnete Zinsen					62.00	
720.392.01	Verrechnete Abschreibungen	20'001.00		12'450.00		19'000.00	
720.427.01	Mieterträge		4'500.00		4'500.00		4'500.00
720.434.01	Kehrrechtgrundgebühren der Gemeinde		128'350.00		132'000.00		129'982.85
720.434.02	Gebührengutschriften AVAG		81'417.40		80'000.00		76'632.75
720.434.03	Dienstleistungsertrag						160.00
720.434.04	Gewerbe Container		32'005.85		32'000.00		32'071.80
720.434.05	Kompostplatz Moos		23'258.15		10'000.00		31'685.45
720.434.06	Papierertrag		5'030.11		7'000.00		6'487.82
720.435.01	Verkauf Container		150.00				150.00
720.436.01	Rückerstattungen, div. Einnahmen		5'678.15		5'700.00		6'332.15
720.480.01	Entnahme Spezialfinanzierung Rechnungs- ausgleich				4'740.00		
720.491.01	Verrechnete Zinsen		34.05		10.00		
74	Friedhof und Bestattung	102'447.00	33'346.55	107'540.00	30'500.00	88'782.35	32'933.95
740	Friedhof und Bestattung	102'447.00	33'346.55	107'540.00	30'500.00	88'782.35	32'933.95
740.300.01	Friedhofausschuss, Sitzungsgelder	330.00		360.00		310.00	
740.305.01	Unfall- und Krankenversicherungsbeiträge	.40		10.00		5.40	
740.311.01	Gerätschaften und Einrichtungen	2'710.80		1'500.00			
740.312.01	Elektrizität, Wasser, Heizung, Abwasser	1'126.60		1'200.00		987.80	
740.313.01	Verbrauchsmaterial	4'650.60		5'000.00		6'358.60	
740.314.01	Liegenschaftsunterhalt			2'500.00		516.80	
740.314.02	Bestattungskosten	15'516.00		14'000.00		10'692.80	
740.314.03	Pauschale Grabpflege	24'567.80		24'000.00		24'562.15	
740.315.01	Unterhalt der Friedhofanlage	52'963.65		58'000.00		44'766.35	
740.317.01	Spesenentschädigung			210.00			
740.318.01	Übriger Verwaltungsaufwand und Gebühren	315.35		500.00		326.10	
740.318.02	Versicherungsprämien	265.80		260.00		256.35	

LAUFENDE RECHNUNG 2015

FUNKTIONALE GLIEDERUNG		RECHNUNG 2015		VORANSCHLAG 2015		RECHNUNG 2014	
KONTO	BEZEICHNUNG	AUFWAND	ERTRAG	AUFWAND	ERTRAG	AUFWAND	ERTRAG
	LAUFENDE RECHNUNG	10'548'723.94	10'566'322.19	10'341'270.00	10'135'270.00	10'313'712.76	10'313'712.76
740.434.01	Pauschale für allgemeine Anpflanzung		8'290.00		6'500.00		7'755.00
740.434.02	Pauschale für Grabbesorgung		17'750.00		10'000.00		8'900.00
740.434.03	Bestattungsgebühren Auswärtige				1'000.00		
740.435.01	Verkäufe		488.75				100.00
740.436.01	Rückerstattungen, diverse Einnahmen						516.80
740.480.01	Entnahme Spezialfinanzierung		6'817.80		13'000.00		15'662.15
75	Gewässerverbauungen	50'000.00		50'000.00		50'000.00	
750	Gewässerverbauungen	50'000.00		50'000.00		50'000.00	
750.362.01	Beitrag an Schwellenkorporation Signau	50'000.00		50'000.00		50'000.00	
77	Naturschutz	852.60		1'800.00	300.00	808.80	
770	Naturschutz	852.60		1'800.00	300.00	808.80	
770.318.01	ÖQV-Planung			1'000.00			
770.365.01	Gemeindebeitrag an ökologische Ausgleichsmassnahmen	852.60		800.00		808.80	
770.451.01	Bundes- und Kantonsbeitrag an ökologische Ausgleichsmassnahmen				300.00		
78	Übriger Umweltschutz	19'172.55	1'434.00	23'700.00	1'600.00	37'156.70	21'006.00
780	Öffentliche Toiletten	18'046.15		22'450.00		20'753.35	
780.312.01	Elektrizität, Wasser, Heizung, Abwasser	1'858.10		2'000.00		1'817.70	
780.313.01	Verbrauchsmaterial (inkl. Hundetoilette)	1'524.95		2'650.00		2'062.80	
780.314.01	Baulicher Unterhalt	108.00		3'000.00		2'335.60	
780.318.01	Steuern, Gebühren, übriger Verwaltungsaufwand	1'555.10		1'800.00		1'537.25	
780.390.01	Verrechneter Aufwand	13'000.00		13'000.00		13'000.00	
789	Übrige Immissionen	1'126.40	1'434.00	1'250.00	1'600.00	16'403.35	21'006.00
789.301.01	Oelfeuerungs- und Tankkontrolleur	810.00		900.00		11'745.00	
	Entschädigung und Sitzungsgelder						
789.303.01	Sozialversicherungsbeiträge	35.35		40.00		503.15	
789.305.01	Unfall- und Krankenversicherungsbeiträge	1.05		10.00		15.20	
789.318.01	Gebühren für Oelfeuerungsauswertungen	280.00		300.00		4'140.00	

LAUFENDE RECHNUNG 2015

FUNKTIONALE GLIEDERUNG		RECHNUNG 2015		VORANSCHLAG 2015		RECHNUNG 2014	
KONTO	BEZEICHNUNG	AUFWAND	ERTRAG	AUFWAND	ERTRAG	AUFWAND	ERTRAG
	LAUFENDE RECHNUNG	10'548'723.94	10'566'322.19	10'341'270.00	10'135'270.00	10'313'712.76	10'313'712.76
789.431.01	Gebührenerträge Oelfeuerungskontrolle		1'434.00		1'600.00		21'006.00
79	Raumordnung	13'546.40		15'440.00		38'723.75	
790	Raumplanung	13'546.40		15'440.00		38'723.75	
790.318.03	Honorare Ortsplanung	2'097.30		4'000.00		27'230.25	
790.365.01	Beitrag an Region Emmental	10'149.10		10'140.00		10'193.50	
790.365.02	Beitrag an Kantonale Planungsgruppe	1'300.00		1'300.00		1'300.00	
8	VOLKSWIRTSCHAFT	21'450.95	112'937.50	26'450.00	79'300.00	24'616.80	91'974.25
80	Landwirtschaft	5'504.85	2'464.50	13'330.00	2'300.00	5'901.90	2'528.25
800	Landwirtschaft	5'504.85	2'464.50	13'330.00	2'300.00	5'901.90	2'528.25
800.300.01	Ackerbaustelle	240.00		80.00		437.50	
	Entschädigungen und Sitzungsgelder						
800.301.01	Lohn Ackerbaustellenleiter	2'100.05		3'500.00		2'352.05	
800.301.02	Lohn Feuerbrandkontrolleure	1'850.00		2'000.00		1'991.15	
800.303.01	Sozialversicherungsbeiträge	171.65		400.00		192.25	
800.305.01	Unfall- und Krankenversicherungsbeiträge	4.60		50.00		8.05	
800.313.01	Ankauf Hagelabwehr-Raketen	721.05		300.00		210.00	
800.314.02	Bekämpfung Neophyten			3'750.00			
800.317.01	Spesenentschädigung	417.50		400.00			
800.365.01	Hagelabwehrverband Mittelland-Emmental					710.90	
800.365.02	Beitrag an Emment. Ziegen- u. Schaf- zuchtverband und SVVB, Stans			50.00			
800.365.03	Beitrag an Bienenzüchter-Verein Oberemmental			2'800.00			
800.451.01	Rückerstattungen des Kantons		2'464.50		2'300.00		2'528.25
81	Forstwirtschaft	100.00		100.00		100.00	
812	Holzernte	100.00		100.00		100.00	
812.365.01	Beitrag an Holzenergie Emmental	100.00		100.00		100.00	

LAUFENDE RECHNUNG 2015

FUNKTIONALE GLIEDERUNG		RECHNUNG 2015		VORANSCHLAG 2015		RECHNUNG 2014	
KONTO	BEZEICHNUNG	AUFWAND	ERTRAG	AUFWAND	ERTRAG	AUFWAND	ERTRAG
	LAUFENDE RECHNUNG	10'548'723.94	10'566'322.19	10'341'270.00	10'135'270.00	10'313'712.76	10'313'712.76
83	Tourismus	14'748.90	2'000.00	11'650.00		17'237.40	3'700.00
830	Tourismus	14'748.90	2'000.00	11'650.00		17'237.40	3'700.00
830.314.01	Dorfbeschnückung, div. Anlässe wie Weihnachten	1'891.00		2'500.00		2'100.00	
830.314.02	Weihnachtsbeleuchtung, neu	3'706.00				5'445.90	
830.365.03	Beitrag verschiedene touristische Organisationen	100.00		100.00		600.00	
830.365.04	Beitrag an Region Emmental	9'051.90		9'050.00		9'091.50	
830.436.01	Weihnachtsbeleuchtung, neu		2'000.00				3'700.00
86	Energie	1'097.20	108'473.00	1'370.00	77'000.00	1'377.50	85'746.00
860	Elektrizität	1'097.20	108'473.00	1'370.00	77'000.00	1'377.50	85'746.00
860.365.01	Beitrag an regionale Energiestelle	1'097.20		1'370.00		1'377.50	
860.410.01	Konzessionsgebühren BKW		108'473.00		77'000.00		85'746.00
9	FINANZEN UND STEUERN	1'723'526.05	7'234'101.26	1'217'070.00	6'806'880.00	1'260'056.40	6'805'634.49
90	Steuern	32'506.40	5'002'584.71	35'000.00	4'877'500.00	52'026.20	4'801'276.09
900	Obligatorische periodische Steuern		4'420'828.61		4'333'000.00		4'141'803.49
900.400.01	Einkommenssteuern natürliche Personen		3'879'862.75		3'820'000.00		3'553'268.15
900.400.02	Vermögenssteuern natürliche Personen		283'795.35		305'000.00		300'697.85
900.400.10	Quellensteuern		51'097.85		55'000.00		69'390.15
900.400.11	Quellensteuer aus BGSA		828.60				684.55
900.400.12	Gemeindesteuerteilungen z.G. Gemeinde natürliche Personen		102'771.05		70'000.00		108'770.15
900.400.13	Gemeindesteuerteilungen z.L. Gemeinde natürliche Personen		-92'031.85		-75'000.00		-93'810.10
900.400.99	Rückstellungen Steuerguthaben		39'037.21				-39'037.21
900.401.01	Gewinnsteuer juristische Personen		120'437.70		160'000.00		217'291.30
900.401.02	Kapitalsteuern juristische Personen		1'839.80		3'000.00		1'265.95
900.401.03	Steuern Holding-Domizil-Gesellschaften		308.45				384.75
900.401.04	Gemeindesteuerteilungen z.G. Gemeinde juristische Personen		33'498.30		70'000.00		42'209.75
900.401.05	Gemeindesteuerteilungen z.L. Gemeinde juristische Personen		-616.60		-75'000.00		-19'311.80

LAUFENDE RECHNUNG 2015

FUNKTIONALE GLIEDERUNG		RECHNUNG 2015		VORANSCHLAG 2015		RECHNUNG 2014	
KONTO	BEZEICHNUNG	AUFWAND	ERTRAG	AUFWAND	ERTRAG	AUFWAND	ERTRAG
	LAUFENDE RECHNUNG	10'548'723.94	10'566'322.19	10'341'270.00	10'135'270.00	10'313'712.76	10'313'712.76
901	Obligatorische aperiodische Steuern		178'883.45		150'000.00		264'076.75
901.400.03	Lotteriegewinnsteuer						3'320.00
901.400.11	Nachsteuern und Bussen		2'326.50				35'489.00
901.403.01	Grundstückgewinnsteuer		49'695.45		50'000.00		83'147.90
901.403.02	Sonderveranlagungen		126'861.50		100'000.00		142'119.85
902	Liegenschaftssteuern		381'737.20		375'000.00		380'588.40
902.402.01	Liegenschaftssteuern		381'737.20		375'000.00		380'588.40
903	Steuerabschreibungen	32'506.40	10'185.45	35'000.00	7'500.00	52'026.20	3'307.45
903.330.01	Steuerabschreibungen infolge Uneinbringlichkeit periodischer Steuern	34'776.95		35'000.00		50'596.05	
903.330.02	Wertberichtigung auf gefährdeten Guthaben	-2'270.55				1'430.15	
903.400.01	Eingang abgeschriebener Steuern periodisch		10'185.45		7'500.00		3'307.45
904	Fakultative Steuern und Abgaben		10'950.00		12'000.00		11'500.00
904.406.02	Hundetaxe		10'950.00		12'000.00		11'500.00
92	Finanzausgleich	511'304.00	1'921'667.00	515'120.00	1'886'750.00	567'716.00	1'905'493.30
920	Finanzausgleich	511'304.00	1'921'667.00	515'120.00	1'886'750.00	567'716.00	1'905'493.30
920.361.04	Gemeindeanteil Lastenausgleich	511'304.00		515'120.00		567'716.00	
	Neue Aufgabenteilung						
920.444.01	Zuschuss Disparitätenabbau		977'129.00		962'000.00		976'284.00
920.444.02	Zuschuss Mindestausstattung		733'220.00		720'000.00		738'303.00
920.444.06	Zuschuss geografisch-topografische Lasten		182'044.00		178'000.00		164'978.00
920.444.07	Zuschuss soziodemografische Lasten		22'794.00		20'000.00		19'328.30
920.490.01	Verrechneter Ertrag		6'480.00		6'750.00		6'600.00
93	Anteile an kantonalen Steuern u. Abgaben		196'361.90		1'000.00		5'310.35
930	Anteile an kantonalen Steuern u. Abgaben		196'361.90		1'000.00		5'310.35
930.441.01	Erbschafts- und Schenkungssteuer		196'361.90		1'000.00		5'310.35

LAUFENDE RECHNUNG 2015

FUNKTIONALE GLIEDERUNG		RECHNUNG 2015		VORANSCHLAG 2015		RECHNUNG 2014	
KONTO	BEZEICHNUNG	AUFWAND	ERTRAG	AUFWAND	ERTRAG	AUFWAND	ERTRAG
	LAUFENDE RECHNUNG	10'548'723.94	10'566'322.19	10'341'270.00	10'135'270.00	10'313'712.76	10'313'712.76
94	Vermögens- und Schuldenverwaltung	139'561.55	39'855.65	149'190.00	29'180.00	153'308.65	64'819.75
940	Zinswesen	139'561.55	26'041.65	149'190.00	29'180.00	153'308.65	33'825.75
940.318.01	Spesen und Gebühren Bankkonten	205.35		200.00		264.35	
940.321.01	Zinsen auf kurzfristigen Schulden			1'000.00		500.00	
940.321.05	Vergütungszins Steuern	14'146.30		18'000.00		16'000.60	
940.322.01	Zinsen auf mittel- und langfristigen Schulden	114'033.90		121'200.00		125'200.00	
940.323.01	Zinsenauf Sonderrechnungen	5'386.45		5'500.00		5'410.75	
940.380.01	Einlage in Spezialfinanzierung Gräberfonds (Zins)	428.50		500.00		504.30	
940.391.01	Verrechnete Zinsen	5'361.05		2'790.00		5'428.65	
940.421.01	Zinsen auf Kontokorrentguthaben		417.00		1'300.00		1'128.00
940.421.15	Verzugszinsen Steuern		22'187.80		21'000.00		27'353.30
940.422.01	Zinsen auf Anlage- und Finanzvermögen		2'701.45		4'860.00		3'338.40
940.424.01	Buchgewinn						662.80
940.491.01	Verrechnete Zinsen		735.40		2'020.00		1'343.25
942	Liegenschaften des Finanzvermögens		13'814.00				30'994.00
942.424.01	Buchgewinn auf Anlagen des Finanzvermögens		13'814.00				30'994.00
99	Nicht aufgeteilte Posten	1'040'154.10	73'632.00	517'760.00	12'450.00	487'005.55	28'735.00
990	Abschreibungen	986'524.10	20'002.00	517'760.00	12'450.00	477'270.55	19'000.00
990.330.01	Abschreibungen auf Finanzvermögen (inkl. Verzugszinsen Steuern)	150.00					
990.331.01	Harmonisierte Abschreibungen Verwaltungsvermögen	486'610.75		517'760.00		468'770.55	
990.332.01	Übrige Abschreibungen Verwaltungsvermög.	499'763.35				8'500.00	
990.492.01	Verrechnete Abschreibungen		20'002.00		12'450.00		19'000.00
995	Neutrale Aufwendungen und Erträge	53'630.00	53'630.00			9'735.00	9'735.00
995.380.01	Einlage SF Infrastruktur	53'630.00				9'735.00	
995.463.01	Spezialfinanzierung Infrastruktur		53'630.00				9'735.00

INVESTITIONSRECHNUNG 2015

FUNKTIONALE GLIEDERUNG		RECHNUNG 2015		VORANSCHLAG 2015		RECHNUNG 2014	
KONTO	BEZEICHNUNG	AUSGABEN	EINNAHMEN	AUSGABEN	EINNAHMEN	AUSGABEN	EINNAHMEN
	INVESTITIONSRECHNUNG	1'483'091.30	1'483'091.30	1'670'000.00	738'400.00	1'455'269.20	1'455'269.20
0	ALLGEMEINE VERWALTUNG	72'696.50	10'001.00	100'000.00		2.00	2.00
02	Allgemeine Verwaltung	72'696.50	10'001.00	100'000.00		2.00	2.00
029	Allgemeine Verwaltung		10'000.00	100'000.00		2.00	
029.506.02	HRM2, Softwareanpassung			100'000.00			
029.509.01	Umbuchung Finanzvermögen ins Verwaltungsvermögen					2.00	
029.624.01	Darlehen u. Beteiligungen, Verkauf		10'000.00				
090	Verwaltungsliegenschaften	72'696.50	1.00				2.00
093.503.03	Gallihaus, Abbruch	72'696.50					
093.600.01	Entwidmung Grundstücke		1.00				
093.603.01	Entwidmung Hochbauten						2.00
1	ÖFFENTLICHE SICHERHEIT	262'241.80	5'823.60	625'000.00	518'400.00		
151	Militärische Landesverteidigung	262'241.80	5'823.60	625'000.00	518'400.00		
151	Militär	262'241.80	5'823.60	625'000.00	518'400.00		
151.503.01	Schiessanlage Signau, Sanierung Kugelfang Moos	15'228.05		300'000.00			
151.503.02	Schiessanlage Mutten, Sanierung Kugelfang Mutten	228'134.10		300'000.00			
151.503.03	Pistolenstand Bubenei, Sanierung Kugelfang	7'667.15					
151.503.04	Schiessanlage Höhe, Sanierung Kugelfang	11'212.50					
151.506.02	Erstellung von künstlichen Kugelfängen			25'000.00			
151.660.01	Schiessanlage Signau, Beiträge Bund				96'000.00		
151.660.02	Schiessanlage Mutten, Beiträge Bund				96'000.00		
151.661.01	Schiessanlage Signau, Beiträge Kanton				163'200.00		
151.661.02	Schiessanlage Mutten, Beiträge Kanton		5'823.60		163'200.00		
2	BILDUNG	155'250.10	23'370.00	130'000.00	20'000.00	366'091.15	24'280.00
21	Volksschule	155'250.10	23'370.00	130'000.00	20'000.00	366'091.15	24'280.00
217	Schulanlagen	155'250.10	23'370.00	130'000.00	20'000.00	366'091.15	24'280.00
217.503.34	SH Signau (Primar), Dach- und Fassadensanierung					16'986.25	
217.503.35	periodische Sanierungen Mittagstisch, Tagesschule			30'000.00			
217.503.38	SH Signau (Sek alt), Fassadensanierung	57'603.70				349'104.90	

INVESTITIONSRECHNUNG 2015

FUNKTIONALE GLIEDERUNG		RECHNUNG 2015		VORANSCHLAG 2015		RECHNUNG 2014	
KONTO	BEZEICHNUNG	AUSGABEN	EINNAHMEN	AUSGABEN	EINNAHMEN	AUSGABEN	EINNAHMEN
	INVESTITIONSRECHNUNG	1'483'091.30	1'483'091.30	1'670'000.00	738'400.00	1'455'269.20	1'455'269.20
217.503.39	SH Signau, Heizungssanierung	97'646.40		100'000.00			
217.661.04	Gebäudeprogramm KT BE, Primarschulhaus Signau						24'280.00
217.661.38	SH Signau (Sek alt), Fassadensanierung Subventionen		23'370.00		20'000.00		
6	VERKEHR	277'694.10	93'394.10	265'000.00	50'000.00	423'561.40	57'734.00
62	Gemeindestrassen	277'694.10	93'394.10	265'000.00	50'000.00	423'561.40	57'734.00
620	Gemeindestrassennetz	277'694.10	93'394.10	265'000.00	50'000.00	423'561.40	57'734.00
620.501.04	Rainsbergweg, Belagserneuerung 1. Etappe	162'618.05				260'255.80	
620.501.20	Hinterfuure - Wildsgutrain, Sanierung	15'180.00		20'000.00		29'012.85	
620.501.21	Weggenossenschaft Muttenfeld	14'763.15				53.90	
620.501.22	Gratstrasse, Sanierung					4'088.90	
620.501.24	Gewerbestrasse, Sanierung Strassenanpassung alter Staatswerkhof	9'759.95		150'000.00			
620.501.27	Ersatz Leuchtmittel, Gemeindestrassen Projektkredit			30'000.00			
620.501.28	Dorfstrasse, Sanierung Ausserdorf - Gemeindegrenze			15'000.00			
620.501.30	Moosmatt, Sanierung Anfahrt					75'796.50	
620.501.33	Fuhrenstrasse, Hinter Fuhren - Einfahrt Stullen Sanierung Strasse	75'372.95					
620.501.80	Schulhaustreppe Signau, Sanierung Wandabdichtung					54'353.45	
620.506.05	Ersatz Kommunalfahrzeug "Rover"			50'000.00			
620.610.80	Schulhaustreppe Signau, Beitrag						5'000.00
620.661.01	Rainsbergweg, Kantonsbeitrag		93'394.10		50'000.00		52'734.00
	Belagssanierung						
7	UMWELT UND RAUMORDNUNG	255'923.35	195'342.40	470'000.00	150'000.00	325'528.10	193'143.85
70	Wasserversorgung	8'520.25	6'800.00	240'000.00	10'000.00	153'311.85	40'016.25
700	Wasserversorgung	8'520.25	6'800.00	240'000.00	10'000.00	153'311.85	40'016.25
700.501.12	Wasserleitung Muttenfeld - Linde; Sanierung Wasserleitung					12'106.45	
700.501.16	Rainsbergweg, Ersatzwasserleitung Anfahrt Dr. Sommer					103'963.25	
700.501.17	Sängeliweg - Dorfstrasse, Ersatzleitung "Teilverlegung infolge Wasserrohrbruch"					36'942.15	
700.501.18	Schulhausgässli Schüpbach, Ersatzleitung	8'520.25		220'000.00		300.00	

INVESTITIONSRECHNUNG 2015

FUNKTIONALE GLIEDERUNG		RECHNUNG 2015		VORANSCHLAG 2015		RECHNUNG 2014	
KONTO	BEZEICHNUNG	AUSGABEN	EINNAHMEN	AUSGABEN	EINNAHMEN	AUSGABEN	EINNAHMEN
	INVESTITIONSRECHNUNG	1'483'091.30	1'483'091.30	1'670'000.00	738'400.00	1'455'269.20	1'455'269.20
700.501.19	Dorfstrasse Signau, Gebiet BASAG (Planung)			20'000.00			
700.610.01	Anschlussgebühren		6'800.00		10'000.00		16'550.00
700.661.01	Genereller Wasserplan GWP Kantonsbeitrag						15'132.90
700.661.13	Muttenfeld - Linde, Subventionen						5'555.55
700.661.17	Sängeliweg - Dorfstrasse, Subventionen Hydranten						2'777.80
71	Abwasserentsorgung	247'403.10	188'542.40	200'000.00	140'000.00	172'216.25	153'127.60
710	Abwasserentsorgung	247'403.10	188'542.40	200'000.00	140'000.00	172'216.25	153'127.60
710.501.02	Unterhalt ARA-Leitungsnetz GEP- Folgekosten, Sanierung	-1'434.95				53'909.50	
710.501.07	Abwasserleitung Langenegg	57'667.70				25'376.30	
710.501.12	ARA-Leitung Ramsei - Moosmatt; neue ARA-Leitung					7'000.00	
710.501.13	ARA-Leitung Bödeliweidli - Ober Führen Übernahme private Leitung	23'663.80				2'584.95	
710.501.21	Unterhalt ARA-Leitungsnetz GEP- Folgekosten, Fernsehaufnahmen					44'573.70	
710.501.22	Unterhalt ARA-Leitungsnetz GEP- Folgekosten, Sanierung	47'997.85		100'000.00		6'023.80	
710.501.81	Kanalisationsleitungssanierung Schüpbach-Süd, Vorfin. Privatleitung					32'748.00	
710.501.83	Kanalisationsleitungssanierung Schüpbach-Nord, Vorfin. Privatleitung	119'508.70		100'000.00			
710.601.83	Kanalisationsleitungssanierung Schüpbach-Nord, Vorfin. Privatleitung				100'000.00		
710.610.01	Anschlussgebühren		32'205.00		15'000.00		45'875.00
710.610.81	Kanalisationsleitungssanierung Schüpbach-Süd, Rückerst. Vorfin. Privatleitung						76'070.20
710.610.83	Unterhalt ARA-Leitungsnetz, Schüpbach-Nord, Rückerst. Vorfin. Privatleitung		119'508.70				
710.661.07	Kanalisation Langenegg, Subvention				25'000.00		
710.661.12	Kanalisation Ramsei - Erlenbach - Hambühl Wildsgut - Kühweid, Subvention		36'828.70				31'182.40

INVESTITIONSRECHNUNG 2015

FUNKTIONALE GLIEDERUNG		RECHNUNG 2015		VORANSCHLAG 2015		RECHNUNG 2014	
KONTO	BEZEICHNUNG	AUSGABEN	EINNAHMEN	AUSGABEN	EINNAHMEN	AUSGABEN	EINNAHMEN
	INVESTITIONSRECHNUNG	1'483'091.30	1'483'091.30	1'670'000.00	738'400.00	1'455'269.20	1'455'269.20
72	Abfallentsorgung			30'000.00			
720	Abfallentsorgung			30'000.00			
720.501.03	Containerplatz Gässli Signau Sanierung			30'000.00			
8	VOLKSWIRTSCHAFT	53'958.35	43'580.00	80'000.00		33'926.70	
81	Forstwirtschaft	53'906.05	43'580.00	80'000.00			
817	Forstwirtschaftliche Investitionen	53'906.05	43'580.00	80'000.00			
817.505.01	Schutzwald Pfarrweidli, Schutzwaldpflege	53'906.05		80'000.00			
817.661.01	Schutzwald Pfarrweidli, Subventionen		43'580.00				
86	Energie	52.30				33'926.70	
862	Fernwärme, Wärmeverbund	52.30				33'926.70	
862.501.01	Wärmeverbund Signau, Vorprojekt	52.30				33'926.70	
9	FINANZEN UND STEUERN	405'327.10	1'111'580.20			306'159.85	1'180'109.35
94	Liegenschaften Finanzvermögen	33'816.00	33'816.00			31'000.00	11'504.00
942	Liegenschaften Finanzvermögen	33'816.00	33'816.00			31'000.00	11'504.00
942.500.01	Entwidmung Grundstücke	1.00				2.00	
942.522.01	Darlehen und Beteiligungen					19'498.00	
942.524.01	Darlehen u. Beteiligungen, Verkauf	10'000.00					
942.595.01	Übertrag Abgänge Finanzvermögen	23'815.00				11'500.00	
942.600.01	Verkauf von Grundstücken		13'815.00				11'500.00
942.609.01	Umbuchung Finanzvermögen ins Verwaltungsvermögen						2.00
942.624.01	Darlehen u. Beteiligungen, Verkauf		10'000.00				
942.695.01	Übertrag Zugänge Finanzvermögen		10'001.00				2.00
99	Nicht aufgeteilte Posten	371'511.10	1'077'764.20			275'159.85	1'168'605.35
999	Nicht aufgeteilte Posten	371'511.10	1'077'764.20			275'159.85	1'168'605.35
999.590.01	Passivierte Einnahmen	371'511.10				275'159.85	
999.690.01	Aktivierte Ausgaben		1'077'764.20				1'168'605.35

BESTANDESRECHNUNG 2015

KONTO	BEZEICHNUNG	BESTAND 1.2015	ZUWACHS	ABGANG	BESTAND 12.2015
	AKTIVEN	10'241'547.04	34'876'025.88	33'856'282.88	11'261'290.04
10	FINANZVERMÖGEN	5'558'911.44	33'796'826.73	32'293'819.03	7'061'919.14
100	Flüssige Mittel	2'088'305.84	11'889'580.49	10'712'268.78	3'265'617.55
1000	Kasse	3'020.05	57'717.55	58'076.80	2'660.80
1000.01	Kasse	3'020.05	57'717.55	58'076.80	2'660.80
1001	Post	1'996'373.37	11'700'759.79	10'485'874.33	3'211'258.83
1001.01	Postkonto, 30-3185-8	1'996'373.37	11'700'759.79	10'485'874.33	3'211'258.83
1002	Banken	88'912.42	131'103.15	168'317.65	51'697.92
1002.01	Valiant Bank Langnau, Kontokorrent CH98 0630 0020 0030 0070 1	83'795.97	129'091.00	168'305.45	44'581.52
1002.03	Raiffeisenbank Region Langnau i.E. Kontokorrent Nr. 10027.01	5'116.45	2'012.15	12.20	7'116.40
101	Guthaben	3'441'429.90	21'839'072.54	21'524'274.25	3'756'228.19
1011	Kontokorrente		29'730.00	29'730.00	
1011.02	Debitor Familienzulage		29'730.00	29'730.00	
1012	Steuerguthaben	1'444'955.60	14'897'520.35	14'945'997.25	1'396'478.70
1012.02	Girokonto NESKO	-132.30	7'376'587.65	7'379'653.35	-3'198.00
1012.10	Steuerausstand NESKO	1'445'087.90	7'520'932.70	7'566'343.90	1'399'676.70
1013	Rückerstattungen von Gemeinwesen	1'083'923.00	1'874'719.80	1'788'166.80	1'170'476.00
1013.01	Lastenausgleich Fürsorge	900'000.00	1'322'097.55	1'333'097.55	889'000.00
1013.03	Regionaler Sozialdienst Amt Signau Betriebsvorschuss	183'923.00	552'126.00	454'573.00	281'476.00
1013.05	Kirchgemeinde Signau Vorschuss		496.25	496.25	
1015	Andere Debitoren	884'319.10	5'037'376.74	4'764'466.05	1'157'229.79
1015.02	Verrechnungssteuer auf Wertschriften	1'334.85	707.15	1'334.85	707.15
1015.08	Übrige Debitoren	90'146.20	365'305.29	90'146.20	365'305.29
1015.10	Girokonto ESR		2'331'372.30	2'331'372.30	
1015.11	Debitoren Wasser/Abwasser	367'017.85	674'357.70	615'888.65	425'486.90
1015.12	Debitoren Kehricht	648.00	138'618.00	138'942.00	324.00

BESTANDESRECHNUNG 2015

KONTO	BEZEICHNUNG	BESTAND 1.2015	ZUWACHS	ABGANG	BESTAND 12.2015
1015.13	Debitoren Diverses	425'172.20	1'527'016.30	1'586'782.05	365'406.45
1019	Übrige Guthaben	28'232.20	-274.35	-4'085.85	32'043.70
1019.01	VST Abwasser LR	2'310.05		-4'288.70	6'598.75
1019.02	VST Abwasser IR	3'322.25	-192.60	-10'766.75	13'896.40
1019.03	VST Wasser LR	7'018.30	-57.05	970.20	5'991.05
1019.04	VST Wasser IR	10'129.65	-24.70	9'956.80	148.15
1019.05	VST Kehricht LR	5'451.95		42.60	5'409.35
102	Anlagen	29'175.70	53'913.00	57'276.00	25'812.70
1020	Festverzinsliche Wertpapiere	18'510.90	30'098.00	33'461.00	15'147.90
1020.01	Valiant Bank Langnau, Top-Sparkonto CH66 0630 0016 9450 4611 0	8'459.45	1.55	8'461.00	
1020.03	Postfinance, E-Sparkonto 92-174564-3	5'050.45	6.35		5'056.80
1020.04	Valiant Bank, Lila Sparkonto CH81 0630 0159 7035 0467 3	5'001.00	30'090.10	25'000.00	10'091.10
1021	Aktien und Anteilscheine	664.80	10'000.00	10'000.00	664.80
1021.02	Valiant Holding Bern, 84 Namenaktien nom. Fr. 0.50	464.80			464.80
1021.04	Raiffeisenbank Region Langnau, 1 Genossenschaftsanteil nom. Fr. 200.00	200.00			200.00
1021.05	Pflegheim Bärau, Zertifikat Nr. 6 vom 01.12.2005 1 Genossenschaftsanteil nom. Fr. 200.00		10'000.00	10'000.00	
1022	Darlehen	10'000.00			10'000.00
1022.01	Althaus Konrad Signau	10'000.00			10'000.00
1023	Grundstücke und Gebäude		13'815.00	13'815.00	
1023.01	Grundstücke und Liegenschaften		13'815.00	13'815.00	
103	Transitorische Aktiven		14'260.70		14'260.70
1030	Transitorische Aktiven		14'260.70		14'260.70
1030.01	Transitorische Aktiven		14'260.70		14'260.70

BESTANDESRECHNUNG 2015

KONTO	BEZEICHNUNG	BESTAND 1.2015	ZUWACHS	ABGANG	BESTAND 12.2015
11	VERWALTUNGSVERMÖGEN	4'682'635.60	1'079'199.15	1'562'463.85	4'199'370.90
114	Sachgüter	4'663'128.60	1'079'199.15	1'552'461.85	4'189'865.90
1140	Grundstücke	86'001.00		20'001.00	66'000.00
1140.01	Häckselplatz im Moos	86'000.00		20'000.00	66'000.00
1140.02	Containerplätze	1.00		1.00	
1141	Tiefbauten	2'443'195.90	535'052.40	837'126.65	2'141'121.65
1141.01	Verschiedene Tiefbauten	1'990'501.50	277'694.10	437'204.60	1'830'991.00
1141.03	Löschwassersilo	1.00		1.00	
1141.41	Kanalisation		248'838.05	248'838.05	
1141.81	Wasserversorgung	452'693.40	8'520.25	151'083.00	310'130.65
1143	Hochbauten	2'133'927.70	490'240.70	651'750.20	1'972'418.20
1143.01	Verschiedene Hochbauten	2'100'000.00	227'946.60	611'946.60	1'716'000.00
1143.02	Wärmeverbund Signau	33'926.70	52.30	33'979.00	
1143.03	Schiessanlagen Signau		262'241.80	5'823.60	256'418.20
1143.61	Öffentliche Zivilschutzbauten	1.00		1.00	
1145	Waldungen	1.00	53'906.05	43'581.00	10'326.05
1145.01	Waldungen	1.00		1.00	
1145.02	(Parz. 51, 41, 1233) Schutzwald Pfarrweidli		53'906.05	43'580.00	10'326.05
1146	Mobilien, Maschinen, Fahrzeuge	3.00		3.00	
1146.02	EDV Anlage	1.00		1.00	
1146.03	Ausrüstung der privaten Schutzräume mit Liegestellen und Trockenklosetts	1.00		1.00	
1146.04	Mobilien, Maschinen, Fahrzeuge VV allgemein	1.00		1.00	
115	Darlehen und Beteiligungen	19'505.00		10'000.00	9'505.00
1154	Gemischtwirtschaftliche Unternehmungen	19'505.00		10'000.00	9'505.00
1154.01	Pflegeheim Bärau Zertifikat Nr. 6 vom 01.12.2005	10'000.00		10'000.00	
1154.02	BKW AG Bern, 600 Namenaktien nom. Fr. 2.50	1'500.00			1'500.00

BESTANDESRECHNUNG 2015

KONTO	BEZEICHNUNG	BESTAND 1.2015	ZUWACHS	ABGANG	BESTAND 12.2015
1154.03	Wohnbaugenossenschaft Schlossberg 4 Anteilscheine Nr. 4-7 à nom. Fr.500.00	2'000.00			2'000.00
1154.04	Busland AG, 2 Aktien nom. Fr. 100.00	1.00			1.00
1154.05	Radio Emme AG Langnau, 15 Namenaktien nom. Fr. 25.00	1.00			1.00
1154.06	Medianet Kabelfernsehen Schlosswil, 20 Aktien nom. 100.00	1.00			1.00
1154.07	AVAG AG Uttigen, 75 Namenaktien nom. Fr. 100.00	6'000.00			6'000.00
1154.08	BLS AG, 600 Namenaktien nom. à Fr. 1.00	1.00			1.00
1154.09	SCL Tigers AG, 10 Inhaberaktien nom. Fr. 10.00	1.00			1.00
116	Investitionsbeiträge	1.00		1.00	
1164	Gemischtwirtschaftliche Unternehmungen	1.00		1.00	
1164.12	Eisstadion Langnau, Sanierungsbeitrag	1.00		1.00	
117	Übrige aktivierte Ausgaben	1.00		1.00	
1171	Raumplanung	1.00		1.00	
1171.01	Raumplanung	1.00		1.00	
	PASSIVEN	10'241'547.04	13'576'564.42	12'556'821.42	11'261'290.04
20	FREMDKAPITAL	6'776'904.96	13'207'567.76	12'293'091.45	7'691'381.27
200	Laufende Verpflichtungen	1'007'624.25	11'110'484.11	11'198'477.44	919'630.92
2000	Kreditoren	949'581.20	9'535'766.01	9'620'544.84	864'802.37
2000.01	Kreditoren Abacus	716'128.05	9'111'272.65	9'238'333.95	589'066.75
2000.05	Diverse Kreditoren	472.90		472.90	
2000.06	ARA Verband mittleres Emmental Werterhalt ARA	139'651.00	64'645.65	63'076.45	141'220.20
2000.07	ARA Verband mittleres Emmental Werterhalt Regenbecken	23'973.35	6'964.25	576.05	30'361.55
2000.09	Feuerwehr Region Langnau Werterhalt künftige Investitionen	69'139.90	45'011.86	10'051.89	104'099.87

BESTANDESRECHNUNG 2015

KONTO	BEZEICHNUNG	BESTAND	ZUWACHS	ABGANG	BESTAND
		1.2015			12.2015
2000.10	Kreditor AHV/ALV		157'970.60	157'970.60	
2000.11	Kreditor Unfallversicherung		12'142.65	12'142.65	
2000.12	Kreditor PK		110'202.45	110'202.45	
2000.13	Kreditor Krankentaggeld		4'141.55	4'141.55	
2000.14	Kreditor Familienausgleichskasse		19'237.95	19'237.95	
2000.90	Debi Vorauszahlungen	216.00	4'176.40	4'338.40	54.00
2005	Durchlaufende Beiträge	10'547.85	1'469'749.40	1'480'297.25	
2005.01	Durchlaufende Beträge		198'735.60	198'735.60	
2005.02	Durchlaufkonto Lohn	10'547.85	1'270'776.45	1'281'324.30	
2005.03	Durchlaufkonto Schwellengemeinde Zahlungen Betriebsamt		237.35	237.35	
2006	Kontokorrente		93'260.35	93'260.35	
2006.04	AVAG, AG für Abfallverwertung		93'260.35	93'260.35	
2009	Übrige Laufende Verpflichtungen	47'495.20	11'708.35	4'375.00	54'828.55
2009.01	UST Abwasser	31'494.30	-178.35	-8'996.60	40'312.55
2009.03	UST Wasser	8'810.90	11'920.15	12'820.45	7'910.60
2009.04	UST Kehricht	7'190.00	-33.45	551.15	6'605.40
202	Mittel- und langfristige Schulden	4'500'000.00	2'000'000.00	1'000'000.00	5'500'000.00
2021	Schuldscheine	4'500'000.00	2'000'000.00	1'000'000.00	5'500'000.00
2021.03	Raiffeisenbank Signau, Festdarlehen 14.02.2008-14.02.2018 / Zins 3.50% fest	1'000'000.00			1'000'000.00
2021.05	Raiffeisenbank Signau, Festdarlehen 01.07.2008-01.07.2015 / Zins 3.79% fest	1'000'000.00		1'000'000.00	
2021.06	SUVA Schweiz, Festdarlehen 30.09.2009-30.09.2019 / Zins 2.68% fest	1'000'000.00			1'000'000.00
2021.07	AXA Winterthur Versicherungen, Festdarlehen 23.07.2010-23.07.2020 / Zins 2.05% fest	1'000'000.00			1'000'000.00
2021.12	Schwellenkorporation Signau, Darlehen unbefristet, zurzeit 1.75% Zins	500'000.00			500'000.00
2021.13	Raiffeisenbank Region Langnau, Darlehen 30.06.2015-30.06.2025, Zins 0.77%		1'000'000.00		1'000'000.00
2021.15	Raiffeisenbank Region Langnau Darlehen 01.07.2015-30.06.2025, Zins 0.77%		1'000'000.00		1'000'000.00

BESTANDESRECHNUNG 2015

KONTO	BEZEICHNUNG	BESTAND 1.2015	ZUWACHS	ABGANG	BESTAND 12.2015
203	Verpflichtungen für Sonderrechnungen	1'077'291.90	30'386.45	10'609.05	1'097'069.30
2033	Verwaltete Stiftungen	1'077'291.90	30'386.45	10'609.05	1'097'069.30
2033.01	Bundesrat - Schenk - Fonds	45'645.50	228.25		45'873.75
2033.02	Friedrich - Hertig - Fonds	53'168.80	265.85	208.00	53'226.65
2033.03	Ernst Leiser - Lehmann - Fonds	98'387.70	491.95	500.00	98'379.65
2033.04	Stettler - Wüthrich - Fonds	105'244.55	526.20		105'770.75
2033.05	Bertha Bouret - Zaugg - Fonds	25'132.45	125.65		25'258.10
2033.06	Fonds für die Armen und bedürftigen Kranken in der Gemeinde Signau	709'661.05	28'548.30	9'901.05	728'308.30
2033.07	Allgemeine Schülerreisekasse	37'217.60	186.10		37'403.70
2033.08	Schülerreisekasse der Ober- und Unter- schule Mutten	1'020.85	5.10		1'025.95
2033.09	Weihnachtsbescherung armer Schulkinder	1'813.40	9.05		1'822.45
204	Rückstellungen	176'291.61	51'000.00	68'307.76	158'983.85
2040	Laufende Rechnung	104'037.21	51'000.00	66'037.21	89'000.00
2040.01	Laufende Rechnung, Rückstellungen	104'037.21	9'000.00	66'037.21	47'000.00
2041.01	nicht fakturierte Leistungen für angefangene Investitionsobjekte		42'000.00		42'000.00
2049	Wertberichtigung auf Guthaben	72'254.40		2'270.55	69'983.85
2049.01	Wertberichtigung auf Steuerguthaben	72'254.40		2'270.55	69'983.85
205	Transitorische Passiven	15'697.20	15'697.20	15'697.20	15'697.20
2050	Transitorische Passiven	15'697.20	15'697.20	15'697.20	15'697.20
2050.01	Transitorische Passiven	15'697.20	15'697.20	15'697.20	15'697.20
22	SPEZIALFINANZIERUNGEN	1'754'553.89	351'398.41	263'729.97	1'842'222.33
228	Verpflichtungen für Spezialfinanzierungen	1'754'553.89	351'398.41	263'729.97	1'842'222.33
2280	Spezialfinanzierungen gemäss Gesetz	1'546'648.69	295'561.86	256'912.17	1'585'298.38
2280.01	Schutzraumersatzabgaben	69'788.00			69'788.00
2280.02	Abwasserbeseitigung Rechnungsausgleich	579'257.42		24'162.55	555'094.87
2280.04	Abfallbeseitigung Rechnungsausgleich	92'814.85	4'400.56		97'215.41
2280.05	Wasserversorgung Rechnungsausgleich	306'469.30	19'603.30		326'072.60
2280.06	Werterhalt Wasseranlagen		144'283.00	144'283.00	

BESTANDESRECHNUNG 2015

KONTO	BEZEICHNUNG	BESTAND 1.2015	ZUWACHS	ABGANG	BESTAND 12.2015
2280.07	Werterhalt Abwasseranlagen	299'745.85	127'275.00	58'860.70	368'160.15
2280.08	Feuerwehr Rechnungsausgleich ab 01.01.2005	198'573.27		29'605.92	168'967.35
2281	Spezialfinanzierungen gemäss Reglement	207'905.20	55'836.55	6'817.80	256'923.95
2281.01	Friedhofkommission, Gräberfonds	85'698.60	428.50	6'817.80	79'309.30
2281.02	Betriebskommission Mooshüsi, Mooshüsifonds	13'288.60	1'778.05		15'066.65
2281.03	Jugendtreff, Jugendtreffonds	36'018.00			36'018.00
2281.04	Spezialfinanzierung Infrastruktur	72'900.00	53'630.00		126'530.00
23	EIGENKAPITAL	1'710'088.19	17'598.25		1'727'686.44
239	Eigenkapital	1'710'088.19	17'598.25		1'727'686.44
2390	Eigenkapital	1'710'088.19	17'598.25		1'727'686.44
2390.01	Eigenkapital	1'710'088.19	17'598.25		1'727'686.44

Eventualverpflichtungen per 31.12.2015

- Solidar-Bürgschaft Schweizerische Eidgenossenschaft und Kanton Bern für die Ballsporthalle Zollbrück (Bürgschaft Total Fr. 900'000)
Der Anteil der Gemeinde Signau beträgt Fr. 90'000.00. Per 31.12.2015 beträgt die Bürgschaft Fr. 652'000.

Nicht bilanzierte Leasingverbindlichkeiten per 31.12.2015

- Keine

Brandversicherungswerte der Sachanlagen per 31.12.2015

	Finanzvermögen	Verwaltungsvermögen
• Mobilien (Versicherungswert Emmental Versicherung)		4'090'000
• Immobilien (GVB-Wert gemäss Verzeichnis)		31'763'100

Wiederbeschaffungswert, Werterhaltungskosten und Einlage in die Spezialfinanzierung Werterhalt für Wasserversorgungsanlagen ¹

Rechnungsjahr: 2015

Wasserversorgung: Signau

Kontaktperson: Fankhauser Mathias

Telefon: 034 497 27 12

Datengrundlagen

<input type="checkbox"/>	Geschätzt
<input checked="" type="checkbox"/>	GWP
<input type="checkbox"/>	Anlagenbuchhaltung

	① Wieder- beschaffungswert brutto in Fr.	② Beiträge Dritter ² in Fr.	③ Wieder- beschaffungswert netto in Fr. (① - ②)	④ Nutzungsdauer in Jahren	⑤ Erneuerungsrate in % (100/④)	⑥ Warterhaltungskosten in Fr./Jahr (③*⑤)
Anlageteile						
1. Wasserfassungen	2'024'000	910'800	1'113'200	50	2.00%	22'264
2. Aufbereitungsanlagen	132'000	59'400	72'600	33	3.00%	2'178
3. Pumpwerke, Druckreduzier- und Messschächte	260'000	117'000	143'000	50	2.00%	2'860
4. Leitungen und Hydranten	16'213'008	2'111'873	14'101'135	80	1.25%	176'264
5. Reservoirs	1'540'000	693'000	847'000	66	1.50%	12'705
6. Mess-, Steuerungs-, Fernwirkanlagen	880'000	396'000	484'000	20	5.00%	24'200
7. Einkaufssummen an andere Wasserversorgungen ³			-	33	1.25%	-
Total 1 - 7	21'049'008	4'288'073	16'760'935			240'471

⑦ Bestand Verwaltungsvermögen in Franken oder	310'131	in Prozent von ③: (100*⑦/③)	2%
⑧ Bestand Spezialfinanzierung Werterhalt in Franken	-	in Prozent von ③: (100*⑧/③)	

4

Bemerkungen:

Bestand VV resp. WE per 31.12.2015 nach Abschreibungen
resp. Einlage WE

⑨ Gewählter Einlegesatz in Prozent ⁵	60%
⑩ Einlage in SF Werterhalt in Franken (⑥ x ⑨)	144'283
① Anzahl Einwohner im Versorgungsgebiet	1'846
② Einlage pro Einwohner in Franken (⑩ / ①)	78

Datum: Signau, 15. Februar 2016/mf

Unterschrift:

¹ Dieses Blatt ist Bestandteil der Jahresrechnung

² Zu erwartende Beiträge aus dem kantonalen Trinkwasserfonds und von der Gebäudeversicherung abziehen (beim WEA erfragen).

³ Nur einmalige Einkaufssummen/Investitionsanteile für eine Lieferung auf begrenzte Zeit einsetzen.

⁴ Ermittlung des Einlageprozentsatzes gemäss Kapitel 6.1. der WEA-Broschüre "Finanzierung der Wasserversorgung" (2004).

⁵ Die Einlage in die Spezialfinanzierung muss mindestens 60% betragen, solange Verwaltungsvermögen besteht oder der Bestand der SF Werterhalt nicht mehr 25% des Wiederbeschaffungswertes beträgt.

^{7/8} nach Einlage Werterhalt repräsentative Abschreibung

Wiederbeschaffungswert, Werterhaltungskosten und Einlage in die Spezialfinanzierung Werterhalt für die kommunalen Abwasseranlagen und gegebenenfalls den Gemeindeanteil an den regionalen Anlagen ¹

Rechnungsjahr: 2015

Gemeinde: Signau

Kontaktperson: Fankhauser Mathias

Telefon: 034 497 27 12

Datengrundlagen VOKOS
 Gemeinde Anlagenbuchhaltung

Datengrundlagen VOKOS
 Verband Anlagenbuchhaltung

①	②	③	④	⑤	⑥
Wieder- beschaffungswert in Fr.	Nutzungsdauer in Jahren	Erneuerungsrate in % (100/②)	Werterhaltungskosten in Fr./a (①*③)	Einlage- satz ² %	Einlage in die Spezialfinanzierung in Fr./a (④*⑤)

1. Gemeindeanlagen

1.1 Kanalisationen	16'610'000	80	1.25%	207'625	60%	124'575
1.2 Spezialbauwerke	225'000	50	2.00%	4'500	60%	2'700
1.3 Abwasserreinigungsanlagen		33	3.00%	-		-
Total 1 (1.1 - 1.3) bzw. mittlerer Einlagesatz (Spalte ⑤)	16'835'000			212'125	60%	127'275

2. Gemeindeanteil an regionalen Anlagen ³

2.1 Kanalisationen	3'680'160	80	1.25%	46'002		-
2.2 Spezialbauwerke	725'996	50	2.00%	14'520		-
2.3 Abwasserreinigungsanlagen	63'861	33	3.00%	1'916		-
Total 2 (2.1 - 2.3) bzw. mittlerer Einlagesatz (Spalte ⑤)	4'470'017			62'438		-

Total 1 + 2 bzw. mittlerer Einlagesatz (Spalte ⑤)	21'305'017			274'563	46%	127'275
--	-------------------	--	--	----------------	------------	----------------

⑦ Stand Verwaltungsvermögen		in Prozent von ①: (100*⑦/①)			Höchstens Fr. 200 / EW ⁴
⑧ oder Stand Spezialfinanzierung Werterhalt	368'160	in Prozent von ①: (100*⑧/①)		1.7%	EW ⁵ 6'362
					Fr./EW 20

Bemerkungen: Bestand VV resp. WE per 31.12.2015 nach Abschreibungen respektive Einlage WE

Datum: Signau, 15. Februar 2016/mf

Unterschrift:

¹ Diese Blatt ist Bestandteil der Jahresrechnung.² Die Einlage in die Spezialfinanzierung muss mindestens 60% betragen, solange der Bestand der SF Werterhalt nicht mehr 25% des Wiederbeschaffungswertes beträgt.³ Daten des Teils 2 nur dann angeben, wenn der Verband die Einlage in die Spezialfinanzierung nicht selber vornimmt. (Anteil gemäss Kostenverteiler Verband).⁴ Gemäss Artikel 32, Absatz 4 KGV ist die Einlage in die Spezialfinanzierung auf jährlich Fr. 200 (Gemeinde und Region) pro Einwohnerwert beschränkt.⁵ Einwohnerwert (EW): Gemäss Artikel 36g KGV.^{7/8} nach Einlage Werterhalt respektive Abschreibung