



CAMPUS SIGNAU 2024

MEHRZWECKHALLEN VERGLEICH GRÖSSE / KOSTEN



Vergleich Schulsporthallen mit Mehrzweck- / Vereinsnutzung (MZH)

	Hallen- fläche / Lichthöhe	Hallenfläche / m ³	Bühnen	Normtyp	Geräte- raum	Umkleide- raum	Duschen	Neben- räume / Vorzone	Unihockey	Total Fläche / m ³	E + NK	Kosten ¹ MZH ±15%	Land / pp ²	Kosten ³ Total ±15%
A	16 x 28m	448 m ²	96 m ²	Ja	80 m ²	2 x 20 m ²	2 x 20 m ²	550 m ²	24 x 14m	1'100 m ²	0.3 Mio	3.6 Mio	0.2 Mio	3.8 Mio
	x 7m	3'580 m ³ (Brutto 8m)	770 m ³	Einfach				2'250 m ³ (Brutto 4m)		6'600 m ³ x 500.-/m ³				
B	20 x 32m	640 m ²	120 m ²	Nein	120 m ²	4 x 20 m ²	4 x 20 m ²	690 m ²	24 x 14m	1'450 m ²	0.32 Mio	4.7 Mio	0.25 Mio	4.95 Mio
	x 7m	5'440 m ³ (Brutto 8.5m)	1'020 m ³	Einfach +				2'760 m ³ (Brutto 4m)	trennbar	9'220 m ³ x 475.-/m ³				
C	23.5 x 44m	1'034 m ²	165 m ²	Ja	160 m ²	4 x 20 m ²	4 x 20 m ²	730 m ²	40 x 20m	1'930 m ²	0.39 Mio	7.1 Mio	0.3 Mio	7.4 Mio
	x 8m	10'340 m ³ (Brutto 10m)	1'650 m ³	Doppel				2'920 m ³ (Brutto 4m)	längs trennbar	14'910 m ³ x 450.-/m ³				
D	26 x 46m	1'196 m ²	182 m ²	Ja	240 m ²	6 x 20 m ²	6 x 20 m ²	890 m ²	40 x 20m längs oder 3 x 24 x 14m trennbar	2'270 m ²	0.55 Mio	8.5 Mio	2.2 Mio	10.7 Mio
	x 9m	13'150 m ³ (Brutto 11m)	2'000 m ³	Dreifach				3'560 m ³ (Brutto 4m)		18'710 m ³ x 425.-/m ³				

1) Ohne Unterbau ... PP / Inklusive E + NK

2) Inklusive Abbruch Zeughaus / Landfläche hinter Zeughaus

3) Ohne Aussenanlagen

Kostenangaben ohne Aussenanlagen

Alle Varianten A - D wurden in sehr kompakter,
einfacher Bauweise gerechnet.



TYP A



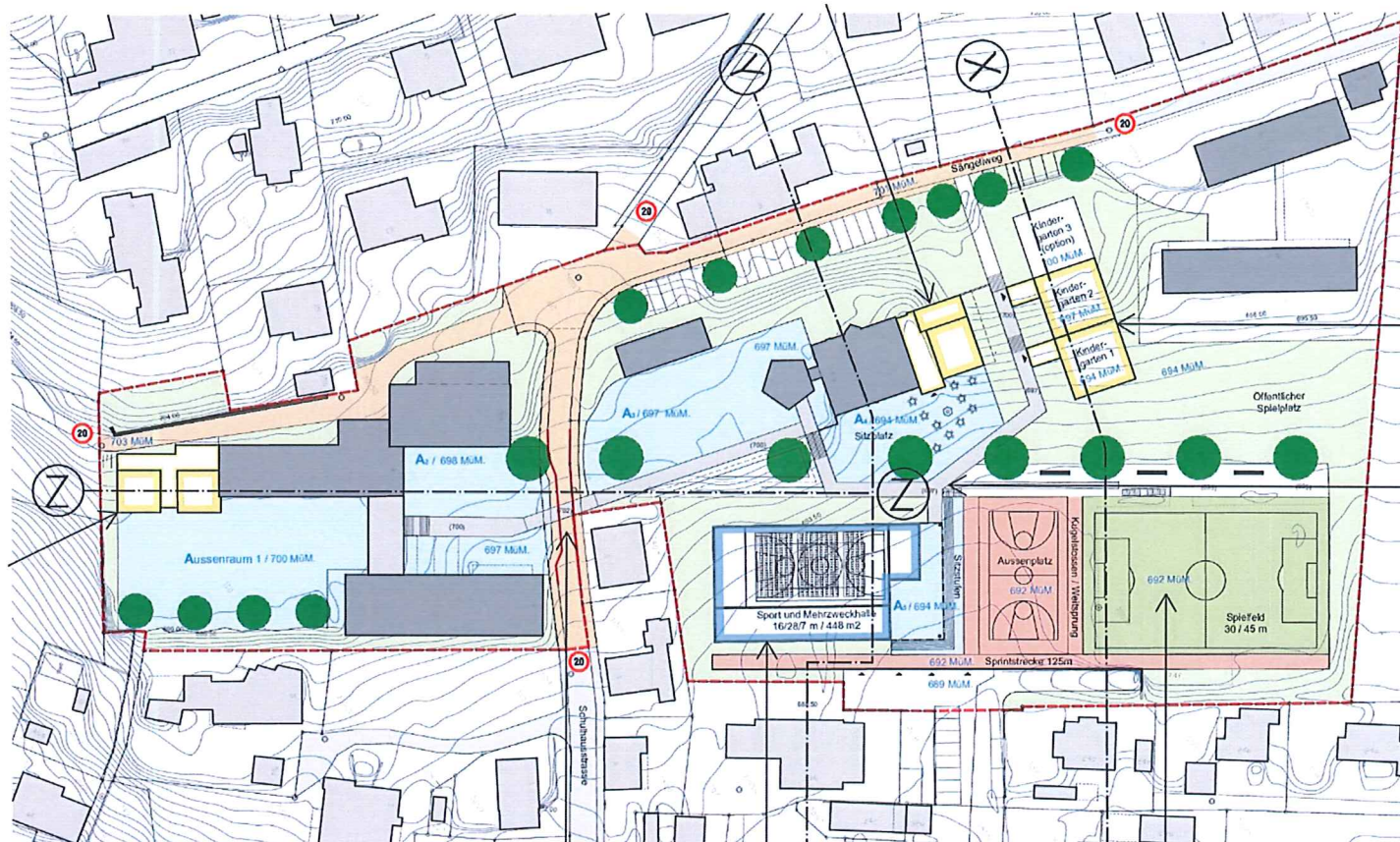


MEHRZWECKHALLE

TYP A

Grösse 16 x 28 m

1:1000





TYP B



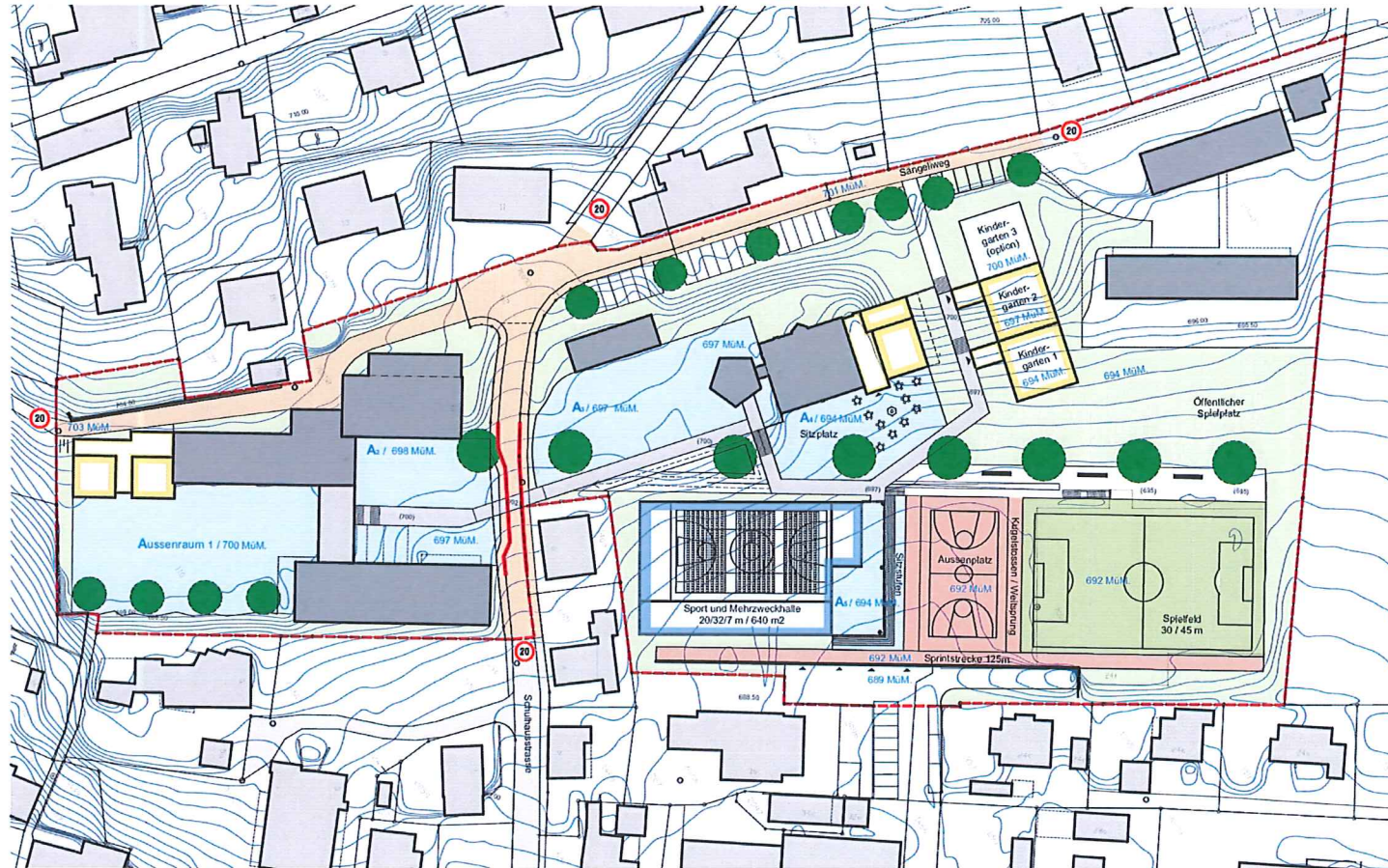


MEHRZWECKHALLE

TYP B

Grösse 20 x 32 m

1:1000





TYP C



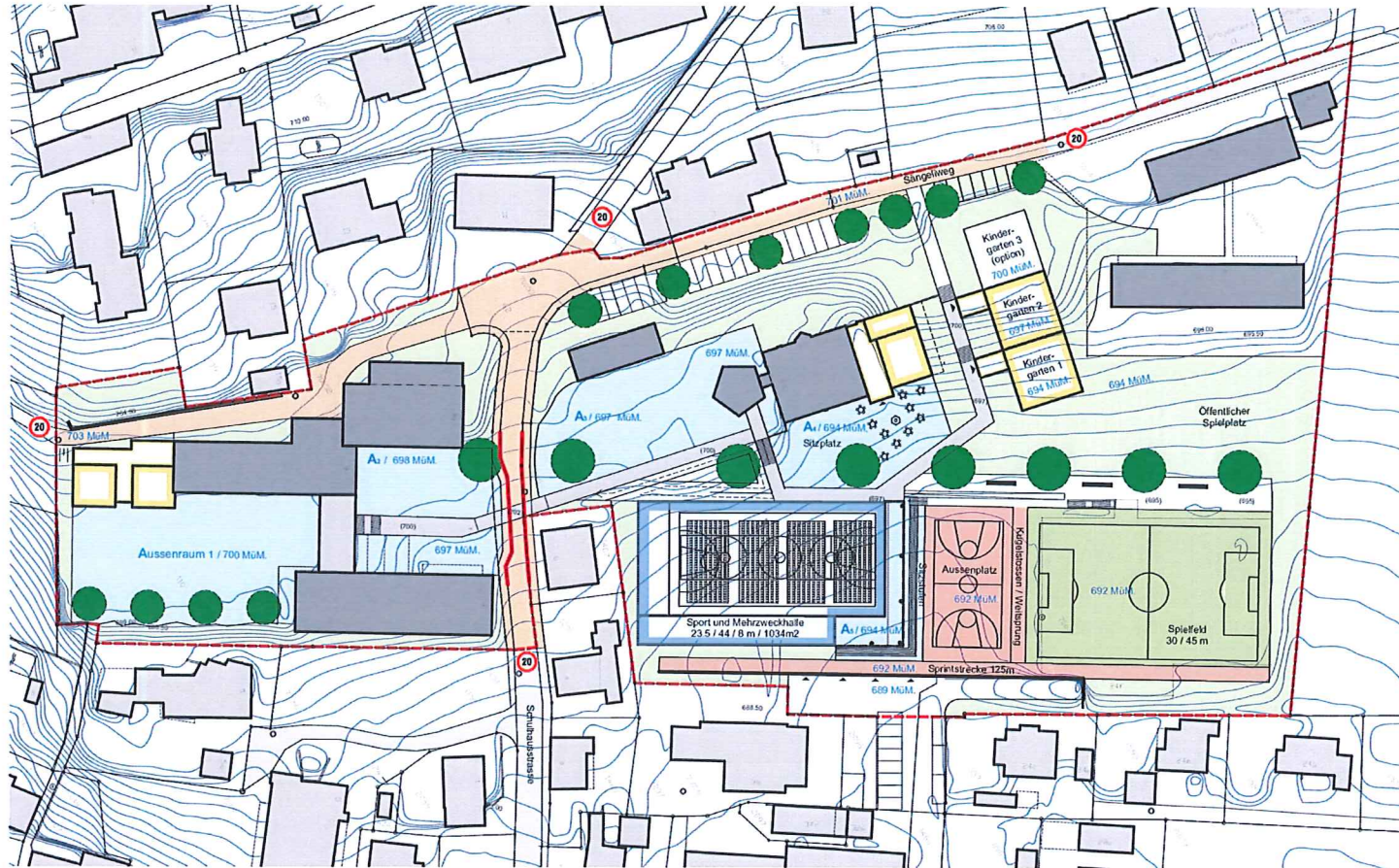


MEHRZWECKHALLE

TYP C

Grösse 23.5 x 44 m


1:1000





CAMPUS SIGNAU 2024

TYP D





MEHRZWECKHALLE

TYP X

Grösse 26 x 46 m

1:1000

